

 **Avalon** Pharma



إشعار مهم

تقدم هذه النشرة معلومات تفصيلية كاملة عن شركة الشرق الأوسط للصناعات الدوائية والأسهم المطروحة للاكتتاب العام. وسيعامل المستثمرون الذين يتقدمون بطلبات الاكتتاب في الأسهم المطروحة على أساس أن طلباتهم تستند إلى المعلومات التي تحتويها هذه النشرة، والتي يمكن الحصول على نسخ منها من المواقع الإلكترونية لكل من الشركة (www.avalonpharmaceutical.com)، أو المستشار المالي (www.aldukheil.com.sa)، أو هيئة السوق المالية (www.cma.org.sa)، أو شركة تداول السعودية «تداول السعودية» (www.saudiexchange.sa)، أو مدير الاكتتاب (www.alinmainvestment.com). كما سيتم الإعلان من قبل المستشار المالي «شركة مجموعة الدخيل المالية» على موقع مجموعة تداول السعودية «تداول» عن نشر نشرة الإصدار وإتاحتها للمستثمرين خلال المدة المُحددة وفقاً لقواعد طرح الأوراق المالية والالتزامات المستمرة (خلال فترة لا تقل عن (١٤) يوم قبل الإدراج) وعن أي تطورات أخرى.

تحتوي نشرة الإصدار هذه على معلومات قُدمت ضمن طلب تسجيل وطرح الأوراق المالية بحسب متطلبات قواعد طرح الأوراق المالية والالتزامات المستمرة الصادرة عن هيئة السوق المالية بالمملكة العربية السعودية (المشار إليها بـ «الهيئة») وطلب إدراج الأوراق المالية بحسب متطلبات قواعد الإدراج الخاصة بالسوق المالية السعودية. ويتحمل أعضاء مجلس الإدارة الذين تظهر أسماؤهم في هذه النشرة مجتمعين ومنفردين كامل المسؤولية عن دقة المعلومات الواردة في نشرة الإصدار هذه، ويؤكدون بحسب علمهم واعتقادهم، بعد إجراء جميع الدراسات الممكنة وإلى الحد المعقول، أنه لا توجد أي وقائع أخرى يمكن أن يؤدي عدم تضمينها النشرة إلى جعل أي إفادة واردة فيها مضللة. ولا تتحمل الهيئة والسوق أي مسؤولية عن محتويات هذه النشرة، ولا تعطي أي تأكيدات تتعلق بدقتها أو اكتمالها، وتخيلان أنفسهما صراحة من أي مسؤولية مهما كانت عن أي خسارة تنتج عما ورد في هذه النشرة أو عن الاعتماد على أي جزء منها. ويجب على الراغبين في شراء الأسهم المطروحة بموجب هذه النشرة تحري مدى صحة المعلومات المتعلقة بالأسهم محل الطرح. وفي حال تعذر فهم محتويات هذه النشرة، يجب استشارة مستشار مالي مرخص له.

وقد عينت الشركة مجموعة الدخيل المالية كمستشار مالي للاكتتاب («المستشار المالي») ومدير سجل الاكتتاب («مدير سجل الاكتتاب»)، كما عينت الإنماء للاستثمار مديراً للاكتتاب («مدير الاكتتاب») ومتعهداً لتغطية الاكتتاب («متعهد التغطية») فيما يتعلق بالاكتتاب في أسهم الطرح الموضحة في هذه النشرة (راجع القسم رقم (١٣) «المتعهد بتغطية الطرح» من هذه النشرة).

وعلى الرغم من أن الشركة قد قامت بكافة الدراسات المعقولة للتحري من دقة المعلومات التي تضمنتها هذه النشرة في تاريخ إصدارها، إلا أن جزءاً كبيراً من المعلومات الواردة عن السوق والقطاع الذي تعمل فيه الشركة تم الحصول عليها من مصادر خارجية، ومع أنه لا يوجد لدى الشركة أو المساهمين البائعين أو أعضاء مجلس الإدارة أو أي من المستشارين الواردة أسماؤهم في الصفحات (و) و(ز) من هذه النشرة، أي سبب للاعتقاد بأن المعلومات الواردة عن السوق والقطاع تعتبر غير دقيقة في جوهرها، إلا أنه لم يتم التحقق من هذه المعلومات بشكل مستقل، وبالتالي لا يمكن تقديم أي التزام أو إفادة فيما يتعلق بدقتها أو اكتمالها.

إن المعلومات الواردة في هذه النشرة كما في تاريخ إصدارها عرضة للتغيير، وعلى وجه الخصوص يمكن أن يتأثر الوضع المالي للشركة وقيمة الأسهم بشكل سلبي نتيجة التطورات المستقبلية المتعلقة بعوامل التضخم ومعدلات الفائدة والضرائب أو أي عوامل اقتصادية أو سياسية أخرى خارجة عن نطاق سيطرة الشركة (راجع القسم رقم (٢) «عوامل المخاطرة» من هذه النشرة). ولا يجوز اعتبار أو تفسير هذه النشرة أو أية معلومات شفوية أو كتابية أو مطبوعة فيما يتعلق بأسهم الطرح أو تفسيرها أو الاعتماد عليها، بأي شكل من الأشكال، على أنها وعداً أو تأكيداً أو إقراراً بشأن تحقق أي أرباح أو إيرادات أو نتائج أو أحداث مستقبلية.

لا يجوز اعتبار هذه النشرة بمثابة توصية من جانب الشركة أو من أعضاء مجلس إدارتها أو من المساهمين البائعين أو من أي من مستشاريها للمشاركة في عملية الاكتتاب في الأسهم المطروحة. وتعتبر المعلومات التي تحتوي عليها هذه النشرة ذات طبيعة عامة، وقد تم إعدادها دون الأخذ في الاعتبار للأهداف الاستثمارية الفردية أو الوضع المالي أو الاحتياجات الاستثمارية الخاصة بالأشخاص الراغبين في الاستثمار بأسهم الطرح. ويتحمل كل مستلم لهذه النشرة قبل اتخاذ قرار بالاستثمار مسؤولية الحصول على استشارة مهنية من مستشار مالي مرخص له من قبل الهيئة بخصوص الاكتتاب في أسهم الطرح، وذلك لتقييم مدى ملائمة هذا الاستثمار والمعلومات الواردة في هذه النشرة للأهداف والأوضاع والاحتياجات المالية الخاصة به، بما في ذلك المزايا والمخاطر المرتبطة بالاستثمار في أسهم الطرح. إن الاستثمار في أسهم الطرح قد يكون مناسباً لبعض المستثمرين دون غيرهم، ويجب على المستثمرين المحتملين عدم الاعتماد على قرار ورؤية طرف آخر في الاستثمار أو عدم الاستثمار كأساس للدراسة المفترض قيامهم بها فيما يخص فرصتهم للاستثمار أو على الظروف الفردية لأولئك المستثمرين.

يقصر الاكتتاب في أسهم الطرح حسب متطلبات قواعد طرح الأوراق المالية والالتزامات المستمرة على شريحتين من فئات المستثمرين وهما كما يلي:

الشريحة (أ): الفئات المشاركة، وتشمل هذه الشريحة الفئات التي يحق لها المشاركة في عملية بناء سجل الأوامر وفقاً لتعليمات بناء سجل الأوامر (راجع القسم رقم (١) «التعريفات والمصطلحات» من هذه النشرة).

الشريحة (ب): المكتتبون الأفراد، وتشمل هذه الشريحة الأشخاص السعوديين الطبيعيين، بما في ذلك المرأة السعودية المطلقة أو الأرملة التي لها أولاد قصر من زوج غير سعودي، حيث يحق لها أن تكتتب بأسماؤهم لصالحها شريطة أن تقدم ما يثبت أنها مطلقة أو أرملة وما يثبت أمومتها للأولاد القصر، أو أي شخص طبيعي غير سعودي مقيم، أو مواطني دول مجلس التعاون ممن لديهم حساب بنكي لدى إحدى الجهات المستلمة، ويحق لهم فتح حساب استثماري مع مؤسسة سوق مالية. ويعد الاكتتاب لاغياً لمن اكتتب باسم مطلقته، وإذا ثبت القيام بعملية من هذا النوع فسيطبق النظام بحق مُقدم الطلب. وفي حال الاكتتاب مرتين، سوف يعتبر أحد الاكتتابات لاغياً ويتم أخذ اكتتاب واحد فقط بالاعتبار.

يحظر صراحة توزيع هذه النشرة أو بيع أسهم الطرح في أي دولة أخرى غير المملكة باستثناء فئة المؤسسات المالية الأجنبية المؤهلة و/ أو المستثمرين الأجانب من خلال إبرام اتفاقيات مبادلة (SWAP). وتطلب الشركة والمساهمين البائعين والمستشار المالي من مستلمي هذه النشرة الاطلاع على كافة القيود النظامية التي تتعلق بطرح أو بيع أسهم الطرح ومراعاة التقيد بها. وعلى جميع المكتسبين الأفراد والفئات المشاركة قراءة هذه النشرة بالكامل والحصول على استشارة مهنية من مستشار مالي مرخص له من الهيئة ومن محاميهم ومحاسبهم ومستشاريهم المهنيين فيما يخص الاعتبارات النظامية والضريبية والتنظيمية والاقتصادية المتعلقة باستثمارهم في أسهم الطرح، وسوف يتحملون شخصياً الرسوم المرتبطة بتلك الاستشارة. كما لا يمكن للشركة أو المساهم البائع أو المستشار المالي تقديم أي ضمانات من ناحية تحقيق الأرباح.

معلومات عن السوق والقطاع

المعلومات الواردة في القسم رقم (٣) «معلومات عن السوق والقطاع» مستمدة من تقرير دراسة السوق الذي أعدته شركة يورومونيتر إنترناشيونال المحدودة («مستشار دراسة السوق») حصرياً للشركة بين شهر فبراير وأبريل ٢٠٢٢م. يقع مقر مستشار دراسة السوق في لندن، المملكة المتحدة. لمزيد من التفاصيل حول استشاري السوق، الرجاء زيارة موقعه على الإنترنت (www.euromonitor.com).

لا يمتلك مستشار السوق أو أي من الشركات التابعة له أو شركائه أو المساهمين أو المديرين أو أقاربهم أي أسهم أو أي مصلحة من أي نوع في الشركة. وكما في تاريخ نشرة الإصدار هذه، أعطى مستشار السوق، ولم يسحب، موافقته الخطية على استخدام اسمه وشعاره ومعلومات السوق والبيانات المقدمة من قبله إلى الشركة بالشكل المبين في هذه النشرة.

يعتقد أعضاء مجلس الإدارة بأن المعلومات والبيانات الواردة في هذه النشرة والتي تم الحصول عليها أو استخراجها من مصادر أخرى، بما في ذلك تقرير دراسة السوق الذي أعده مستشار دراسة السوق هي معلومات موثوقة بحد ذاتها ويمكن الاعتماد عليها، إلا أنه لم يتم التحقق من هذه المعلومات بشكل مستقل من قبل الشركة أو أعضاء مجلس إدارتها أو مستشاريها (باستثناء مستشار دراسة السوق) أو المساهمين البائعين، وبالتالي لا يمكنهم تقديم أي ضمان بشأن دقتها أو صحتها أو اكتمالها.

المعلومات المالية

تم إعداد القوائم المالية الموحدة المراجعة للشركة للسنوات المالية المنتهية في ٣١ ديسمبر ٢٠٢٠م و٢٠٢١م و٢٠٢٢م والإيضاحات المرفقة بها، والقوائم المالية الموحدة المفحوصة لفترتي الستة أشهر المنتهيتين في ٣٠ يونيو ٢٠٢٢م و٢٠٢٣م والإيضاحات المرفقة بها، وفقاً للمعايير الدولية للتقارير المالية (IFRS) المعتمدة في المملكة العربية السعودية والمعايير والإصدارات الأخرى المعتمدة من قبل الهيئة السعودية للمراجعين والمحاسبين (SOCPA)، وقد تمت مراجعة القوائم المالية الموحدة للسنوات المالية المنتهية في ٣١ ديسمبر ٢٠٢٠م و٢٠٢١م و٢٠٢٢م، وتم فحص القوائم المالية الموحدة المفحوصة لفترتي الستة أشهر المنتهيتين في ٣٠ يونيو ٢٠٢٢م و٢٠٢٣م، من قبل شركة كي بي إم جي للاستشارات المهنية («المحاسب القانوني»). وقد تم إدراج هذه القوائم المالية في القسم رقم (١٩) «القوائم المالية وتقرير المحاسب القانوني» من هذه النشرة، وتشر الشركة قوائمها المالية بالريال السعودي.

إن بعض المعلومات المالية والإحصائية التي تحتوي عليها هذه النشرة تم تقريبها من خلال جبرها إلى أقرب عدد صحيح، وعليه فإنه في حال تم جمع الأرقام الواردة في الجداول، قد لا يتوافق مجموعها مع ما تم ذكره في النشرة.

التوقعات والإفادات المستقبلية

تم إعداد التوقعات الواردة في هذه النشرة على أساس افتراضات مبنية على معلومات الشركة حسب خبرتها في السوق، بالإضافة إلى معلومات السوق المتاحة للعام. وقد تختلف ظروف التشغيل المستقبلية عن الافتراضات المستخدمة، وبالتالي فإنه لا يوجد ضمان أو تعهد أو تأكيد فيما يتعلق بدقة أو اكتمال أي من هذه التوقعات أو التقديرات، وتؤكد الشركة، إلى حد علمها المعقول، بأن الإفادات الواردة في نشرة الإصدار هذه تمت بناءً على العناية المهنية اللازمة.

وتمثل بعض التوقعات الواردة في هذه النشرة «إفادات مستقبلية»، والتي يمكن أن يستدل عليها بشكل عام من خلال استخدام بعض الكلمات ذات الدلالة المستقبلية مثل «يخطط»، «يعتزم»، «ينوي»، «يقدر»، «يعتقد»، «يتوقع»، «من المتوقع»، «يمكن»، «من الممكن»، «يحتمل»، «من المحتمل»، «سوف»، «قد»، والصيغ النافية لها وغيرها من المفردات المقاربة أو المشابهة لها في المعنى. وتعكس هذه الإفادات وجهات النظر الحالية للشركة بخصوص أحداث مستقبلية، لكنها لا تشكل ضماناً أو تأكيداً لأي أداء فعلي مستقبلي للشركة، إذ أن هناك العديد من العوامل التي قد تؤثر على الأداء الفعلي للشركة أو إنجازاتها أو نتائجها وتؤدي إلى اختلافها بشكل كبير عما تضمنته هذه الإفادات صراحةً أو ضمناً. وقد تم استعراض أهم المخاطر والعوامل التي يمكن أن تؤدي إلى مثل هذا الأثر بصورة أكثر تفصيلاً في أقسام أخرى من هذه النشرة (راجع القسم رقم (٢) «عوامل المخاطرة» من هذه النشرة). وفيما لو تحقق واحد أو أكثر من هذه العوامل، أو لو ثبت عدم صحة أو عدم دقة أي من التوقعات أو التقديرات الواردة في هذه النشرة، فإن النتائج الفعلية للشركة قد تختلف بشكل جوهري عن تلك الموضحة في هذه النشرة.

ومراعاً لمتطلبات قواعد طرح الأوراق المالية والالتزامات المستمرة، تلتزم الشركة بتقديم نشرة إصدار تكميلية إلى الهيئة إذا علمت في أي وقت بعد اعتماد هذه النشرة من الهيئة وقبل اكتمال الطرح بأي من الآتي: (١) وجود تغيير مهم في أمور جوهرية واردة في نشرة الإصدار أو أي مستند مطلوب بموجب قواعد طرح الأوراق المالية والالتزامات المستمرة، أو (٢) ظهور أي مسائل مهمة كان يجب تضمينها في نشرة الإصدار. وباستثناء هاتين الحالتين، فإن الشركة لا تعتزم تحديث أو تعديل أي معلومات متعلقة بالقطاع والسوق تضمنتها هذه النشرة، سواءً كان ذلك نتيجة معلومات جديدة أو أحداث مستقبلية أو غير ذلك. ونتيجة لهذه المخاطر والأمور غير المؤكدة والتقدير، فإن الأحداث والظروف والتوقعات المستقبلية التي تتناولها هذه النشرة قد لا تحدث على النحو الذي تتوقعه الشركة أو قد لا تحدث مطلقاً. وعليه، يتعين على المكتتبين دراسة جميع الإفادات المستقبلية في ضوء هذه الإيضاحات مع عدم الاعتماد على الإفادات المستقبلية بشكل أساسي.

دليل الشركة

أعضاء مجلس الإدارة

تاريخ التعيين	نسبة الملكية غير المباشرة*		نسبة الملكية المباشرة		العمر	الجنسية	الصفة	المنصب	الاسم
	بعد الطرح	قبل الطرح	بعد الطرح	قبل الطرح					
١٤٤٣/٠٩/٠٩ هـ (الموافق ٢٠٢٢/٠٤/١٠ م)	٢١.٥٠٩٢%	٣٠.٧٢٧٥%	-	-	٥٢	سعودي	غير تنفيذي/ غير مستقل	رئيس مجلس الإدارة	أحمد شاهر أحمد الطباع
١٤٤٥/٠٢/٢٨ هـ (الموافق ٢٠٢٣/٠٩/١٣ م)	-	-	-	-	٤٢	سعودي	غير تنفيذي/ مستقل	نائب رئيس مجلس الإدارة	هشام محمد محمود عطار
١٤٤٣/٠٩/٠٩ هـ (الموافق ٢٠٢٢/٠٤/١٠ م)	-	-	-	-	٤٣	سانت كيتس أند نافيس	تنفيذي/ غير مستقل	عضو مجلس الإدارة والعضو المنتدب	محمد ماهر محمد لطفي الغنام
١٤٤٣/٠٩/٠٩ هـ (الموافق ٢٠٢٢/٠٤/١٠ م)	١.٧٥٠٠%	٢.٥٠٠٠%	-	-	٧١	سعودي	غير تنفيذي/ مستقل	عضو مجلس الإدارة	فيصل سليمان محمد الجمعان
١٤٤٤/٠٨/١٣ هـ (الموافق ٢٠٢٣/٠٣/٠٥ م)	-	-	-	-	٦٢	سعودي	غير تنفيذي/ مستقل	عضو مجلس الإدارة	عمر محمد صائب عبدالقادر الجارودي

* نتجت الملكية غير المباشرة للسيد/ أحمد شاهر أحمد الطباع عن ملكيته المباشرة بنسبة ٥١,٠٠% في شركة طباع الوطنية القابضة والتي تملك نسبة ٦٠,٢٥% من أسهم شركة الشرق الأوسط للصناعات الدوائية قبل الطرح، وستملك نسبة ٤٢,١٧٥% بعد الطرح. ونتجت الملكية غير المباشرة للسيد/ فيصل سليمان محمد الجمعان عن ملكيته المباشرة بنسبة ١٠٠,٠٠% في شركة درة الوداعة للاستثمار والتي تملك نسبة ٢,٥٠% من أسهم شركة الشرق الأوسط للصناعات الدوائية قبل الطرح، وستملك نسبة ١,٧٥% بعد الطرح.

- تم تعيين أعضاء مجلس الإدارة السيد/ أحمد شاهر أحمد الطباع، والسيد/ محمد ماهر محمد لطفي الغنام، والسيد/ فيصل سليمان محمد الجمعان للدورة الحالية من قبل الجمعية العامة التحولية للشركة التي عقدت بتاريخ ١٤٤٣/٠٩/٠٩ هـ (الموافق ٢٠٢٢/٠٤/١٠ م) لمدة (٤) أربع سنوات.
- تم تعيين عضو مجلس الإدارة السيد/ عمر محمد صائب عبدالقادر الجارودي من قبل الجمعية العامة غير العادية التي عُقدت بتاريخ ١٤٤٤/٠٨/١٣ هـ (الموافق ٢٠٢٣/٠٣/٠٥ م) وحتى نهاية الدورة الحالية لمجلس الإدارة.
- تم تعيين عضو مجلس الإدارة السيد/ هشام محمد محمود عطار من قبل الجمعية العامة غير العادية التي عُقدت بتاريخ ١٤٤٥/٠٢/٢٨ هـ (الموافق ٢٠٢٣/٠٩/١٣ م) وحتى نهاية الدورة الحالية لمجلس الإدارة.
- تم تحديد عوارض الاستقلال لأعضاء مجلس الإدارة استناداً على لائحة حوكمة الشركات الصادرة عن هيئة السوق المالية، وهي تتمثل في:
 - ١- أن يكون مالكاً لما نسبته ٥% أو أكثر من أسهم الشركة أو من أسهم شركة أخرى من مجموعتها أو له صلة قرابة مع من يملك هذه النسبة.
 - ٢- أن تكون له صلة قرابة مع أي من أعضاء مجلس الإدارة في الشركة أو في شركة أخرى من مجموعتها.
 - ٣- أن تكون له صلة قرابة مع أي من كبار التنفيذيين في الشركة أو في شركة أخرى من مجموعتها.
 - ٤- أن يكون عضو مجلس إدارة في شركة أخرى من مجموعة الشركة المرشح لعضوية مجلس إدارتها.
 - ٥- أن يعمل أو كان يعمل موظفاً خلال العامين الماضيين لدى الشركة أو شركة أخرى من مجموعتها، أو أن يكون مالكاً لحصص سيطرة لدى الشركة أو أي طرف متعامل مع الشركة أو شركة أخرى من مجموعتها، كمراسم الحسابات وكبار الموردين خلال العامين الماضيين.
 - ٦- أن تكون له مصلحة مباشرة أو غير مباشرة في الأعمال والعقود التي تتم لحساب الشركة.
 - ٧- أن يتقاضى مبالغ مالية من الشركة علاوة على مكافأة عضوية مجلس الإدارة أو أي من لجانه تزيد عن (٢٠٠,٠٠٠) مائتي ألف ريال أو عن ٥٠% من مكافأته في العام السابق التي تحصل عليها مقابل عضوية مجلس الإدارة أو أي من لجانه أيهما أقل.
 - ٨- أن يشترك في عمل من شأنه منافسة الشركة، أو أن يتجر في أحد فروع النشاط الذي تزاوله الشركة.
 - ٩- أن يكون قد أمضى ما يزيد على (٩) تسع سنوات متصلة أو منفصلة في عضوية مجلس إدارة الشركة.

عنوان الشركة المسجل

شركة الشرق الأوسط للصناعات الدوائية

المدينة الصناعية الثانية، الرياض

ص.ب. ٣٨٠٠ الرياض ١٤٣١

المملكة العربية السعودية

هاتف: ٩٦٦ ١١ ٢٦٥٣٩٤٨

فاكس: ٩٦٦ ١١ ٢٦٥٤٧٢٣

الموقع الإلكتروني: www.avalonpharmaceutical.com

البريد الإلكتروني: info@avalon.com.sa



ممثل الشركة المفوض الثاني

خالد محمدعدنان قاسم أبو الرُّب

المدير المالي التنفيذي

العنوان: حي السليمانية، الرياض

ص.ب. ٤١٨٠ الرياض ١١٤٩١

المملكة العربية السعودية

هاتف: ٩٦٦ ١١ ٨٣٦٥٠٠٠ (تحويل ٢٢٥١)

فاكس: ٩٦٦ ١١ ٤٦٢٩٢٨٨

الموقع الإلكتروني: www.avalonpharmaceutical.com

البريد الإلكتروني: k_aburub@avalon.com.sa

ممثل الشركة المفوض الأول

محمد ماهر محمدلطفي الغنام

عضو مجلس الإدارة المنتدب والرئيس التنفيذي

العنوان: حي السليمانية، الرياض

ص.ب. ٤١٨٠ الرياض ١١٤٩١

المملكة العربية السعودية

هاتف: ٩٦٦ ١١ ٨٣٦٥٠٠٠ (تحويل ٣٣٣٠)

فاكس: ٩٦٦ ١١ ٤٦٢٩٢٨٨

الموقع الإلكتروني: www.avalonpharmaceutical.com

البريد الإلكتروني: maher@avalon.com.sa

أمين سر مجلس الإدارة

عمار مأمون عبدالوهاب الحج

العنوان: حي السليمانية، الرياض

ص.ب. ٤١٨٠ الرياض ١١٤٩١

المملكة العربية السعودية

هاتف: ٩٦٦ ١١ ٨٣٦٥٠٠٠ (تحويل ٢٢٢٨)

فاكس: ٩٦٦ ١١ ٤٦٢٩٢٨٨

الموقع الإلكتروني: www.avalonpharmaceutical.com

البريد الإلكتروني: ammar@avalon.com.sa

تداول السعودية Saudi Exchange

سوق الأسهم

شركة تداول السعودية (تداول السعودية)

وحدة رقم: ١٥، طريق الملك فهد، العليا، الرياض

ص.ب. ٦٨٩٧ الرياض ١٢٢١١ - ٣٣٨٨

المملكة العربية السعودية

هاتف: ٩٦٦ ٩٢٠٠٠١٩١٩

فاكس: ٩٦٦ ١١ ٢١٨٩١٣٣

الموقع الإلكتروني: www.saudiexchange.sa

البريد الإلكتروني: csc@saudiexchange.sa

مركز الإيداع



شركة مركز إيداع الأوراق المالية (إيداع)

وحدة رقم: ١١، طريق الملك فهد، العليا، الرياض

ص.ب. ٦٨٩٧ الرياض ١٢٢١١ - ٣٣٨٨

المملكة العربية السعودية

هاتف: +٩٦٦ ٩٢٠٠٢٦٠٠٠

فاكس: +٩٦٦ ١١ ٢١٨٩١٣٣

الموقع الإلكتروني: www.edaa.com.sa

البريد الإلكتروني: cc@edaa.com.sa

المستشارون

المستشار المالي ومدير سجل الاكتاب

مجموعة الدخيل المالية

شارع نعيم بن حماد، حي الوزارات، الرياض

ص.ب. ٢٤٦٢ الرياض ١١٤٥١

المملكة العربية السعودية

هاتف: +٩٦٦ ١١ ٤٣٠٩٨٠٠

فاكس: +٩٦٦ ١١ ٤٧٨٧٧٩٥

الموقع الإلكتروني: www.aldukheil.com.sa

البريد الإلكتروني: info@aldukheil.com.sa

الدخيل Aldukheil

مدير الاكتاب

شركة الإنماء للاستثمار

برج العنود ٢، طريق الملك فهد، الرياض

ص.ب. ٥٥٥٦٠ الرياض ١١٥٤٤

المملكة العربية السعودية

هاتف: +٩٦٦ ١١ ٢١٨٥٩٩٩

فاكس: +٩٦٦ ١١ ٢١٨٥٩٧٠

الموقع الإلكتروني: www.alinmainvestment.com

البريد الإلكتروني: info@alinmainvest.com

الإنماء للاستثمار alinma investment

المستشار القانوني

شركة محمد الضبعان وشركاه للاستشارات القانونية

مجمع البيوت المكتبية، طريق العروبة، الرياض

ص.ب. ٢٤٥٥٥٥ الرياض ١١٣١٢

المملكة العربية السعودية

رقم العضوية - وزارة العدل: ١٠٥٦٤٩

هاتف: +٩٦٦ ١١ ٤٨٤٤٤٤٨

فاكس: +٩٦٦ ١١ ٢٨١٦٦١١

الموقع الإلكتروني: www.aldhabaan.eversheds.com

البريد الإلكتروني: capitalmarkets@aldhabaan-es.com

شركة محمد الضبعان وشركاه للاستشارات القانونية

مستشار العناية المهنية المالية

شركة برايس وترهاوس كوبرز محاسبون قانونيون



طريق الملك فهد، الرياض
ص.ب. ٨٢٨٢ الرياض ١١٤٨٢
المملكة العربية السعودية
هاتف: +٩٦٦ ١١ ٢١١ ٠٤٠٠
فاكس: +٩٦٦ ١١ ٢١١ ٠٤٠١

الموقع الإلكتروني: www.pwc.com/middle-east
البريد الإلكتروني: joseph.boueid@pwc.com

المحاسب القانوني

كي بي إم جي للاستشارات المهنية



برج كي بي إم جي، واجهة الرياض، طريق المطار، الرياض
ص.ب. ٩٢٨٧٦ الرياض ١١٦٦٣
المملكة العربية السعودية
هاتف: +٩٦٦ ١١ ٨٧٤٨٥٠٠
فاكس: +٩٦٦ ١١ ٨٧٤٨٦٠٠

الموقع الإلكتروني: www.home.kpmg/sa
البريد الإلكتروني: marketingsa@kpmg.com

مستشار دراسة السوق

شركة يورومونيتور إنترناشيونال المحدودة



٦٠-٦١ شارع بريتون، لندن
لندن EC1M ٥UX
المملكة المتحدة
هاتف: +٤٤ ٢٠ ٧٢٥١ ٨٠٢٤
فاكس: +٤٤ ٢٠ ٧٦٠٨ ٣١٤٩

الموقع الإلكتروني: www.euromonitor.com
البريد الإلكتروني: info-mena@euromonitor.com

تنويه: إن جميع المستشارين المذكورين أعلاه والمحاسب القانوني للشركة قد أعطوا موافقتهم الكتابية على الإشارة إلى أسمائهم وشعاراتهم وإفاداتهم في هذه النشرة وفق الشكل والسياق الظاهر فيها ولم يتم سحب هذه الموافقة كما في تاريخ هذه النشرة. وتجدر الإشارة إلى أن جميع هذه الجهات والعاملين فيها أو أي من أقاربهم لا يملكون أسهماً أو أي مصلحة مهما كان نوعها في الشركة.

متعهد التغطية

شركة الإنماء للاستثمار

برج العنود ٢، طريق الملك فهد، الرياض

ص.ب. ٥٥٥٦٠ الرياض ١١٥٤٤

المملكة العربية السعودية

هاتف: ٢١٨٥٩٩٩ ١١ ٩٦٦+

فاكس: ٢١٨٥٩٧٠ ١١ ٩٦٦+

الموقع الإلكتروني: www.alinmainvestment.com

البريد الإلكتروني: info@alinmainvest.com

الإنماء للاستثمار
alinma investment

الجهات المستلمة

مصرف الإنماء

برج العنود ٢، طريق الملك فهد، الرياض

ص.ب. ٦٦٦٧٤ الرياض ١١٥٨٦

المملكة العربية السعودية

هاتف: ٢١٨ ٥٥٥٥ ١١ ٩٦٦+

فاكس: ٢١٨ ٥٠٠٠ ١١ ٩٦٦+

الموقع الإلكتروني: www.alinma.com

البريد الإلكتروني: info@alinma.com

مصرف الإنماء
alinma bank

البنك الأهلي السعودي

مركز الملك عبدالله المالي، طريق الملك فهد، الرياض

ص.ب. ٣٢٠٨ - ٧٧٨

المملكة العربية السعودية

هاتف: ٩٢٠٠٠١٠٠٠ ٩٦٦+

فاكس: ٤٠٦٠٥٢ ١١ ٩٦٦+

الموقع الإلكتروني: www.alahli.com

البريد الإلكتروني: contactus@alahli.com

SNB

ملخص الطرح

يهدف هذا الملخص إلى تقديم خلفية موجزة عن المعلومات المتعلقة بالطرح والواردة في هذه النشرة. وعليه فإن هذا الملخص لا يحتوي على كافة المعلومات التي قد تكون مهمة بالنسبة للمستثمرين المحتملين. لذلك، فإنه ينبغي قراءة هذا الملخص كمقدمة لهذه النشرة، ويجب على المستثمرين المحتملين قراءة ومراجعة هذه النشرة بالكامل، وينبغي أن يُبنى أي قرار يتعلق بالاستثمار في الأسهم محل الطرح من قبل المستثمرين المحتملين على مراعاة جميع ما ورد في هذه النشرة ككل، لاسيما ما ورد في قسم «إشعار مهم» والقسم رقم (٢) «عوامل المخاطرة» قبل اتخاذ أي قرار استثماري في الأسهم محل الطرح موضوع هذه النشرة.

الملخص

تأسست شركة الشرق الأوسط للصناعات الدوائية كشركة ذات مسؤولية محدودة باسم «شركة مصنع الشرق الأوسط للمنتجات الكيماوية» بموجب عقد التأسيس الموقع بتاريخ ١٩/٠٢/٠٤هـ (الموافق ١٩٩٨/٠٦/٢٩م) والسجل التجاري رقم (١٠١٠١٥٠٥٢٨) الصادر من مدينة الرياض بتاريخ ١٩/٠٤/٠٤هـ (الموافق ١٩٩٨/٠٧/٢٦م). وقد بلغ رأس مال الشركة عند تأسيسها (٥٠٠,٠٠٠) خمسمائة ألف ريال سعودي مقسم إلى (٥٠٠) خمسمائة حصة عادية متساوية القيمة، قيمة كل حصة (١,٠٠٠) ألف ريال سعودي. وفي عام ٢٠٠١م، تنازل الشريك هاني بشير عبد الحميد العظم عن كامل حصصه في الشركة البالغة (١٥٠) مائة وخمسين حصة إلى شاهر أحمد شاهر الطباع، وتمت زيادة رأس مال الشركة من (٥٠٠,٠٠٠) خمسمائة ألف ريال سعودي إلى (١,٥٠٠,٠٠٠) مليون وخمسمائة ألف ريال سعودي، وتم تعديل القيمة الاسمية للحصة الواحدة من (١,٠٠٠) ألف ريال سعودي إلى (٣,٠٠٠) ثلاثة آلاف ريال سعودي، حيث بلغ إجمالي عدد الحصص (٥٠٠) خمسمائة حصة عادية متساوية القيمة، قيمة كل حصة (٣,٠٠٠) ثلاثة آلاف ريال سعودي، وقد تمت الزيادة في رأس المال البالغة (١,٠٠٠,٠٠٠) مليون ريال سعودي بموجب إيداعات نقدية في حسابات الشركة. وتم توثيق ذلك بموجب عقد التأسيس المعدل بتاريخ ١٠/٠٨/٠٨هـ (الموافق ٢٠٠١/٠٤/٠٢م). وفي عام ٢٠٠٦م، تنازل الشريك أحمد شاهر أحمد الطباع عن (٢٥) خمسة وعشرين حصة من حصصه في الشركة إلى عبدالله صالح يوسف ياسين، وتنازل الشريك شاهر أحمد شاهر الطباع عن كامل حصصه في الشركة البالغ عددها (١٥٠) مائة وخمسين حصة إلى كل من هيثم محي الدين خيري الجوهري بموجب (٥٠) خمسين حصة، وفيصل شاهر أحمد الطباع بموجب (٣٧,٥) سبعة وثلاثين حصة ونصف الحصة، وعلى شاهر أحمد الطباع بموجب (٣٧,٥) سبعة وثلاثين حصة ونصف الحصة، وعبدالله صالح يوسف ياسين بموجب (٢٥) خمسة وعشرين حصة. وتم توثيق ذلك بموجب عقد التأسيس المعدل بتاريخ ١٢/١٢/٢٦هـ (الموافق ٢٠٠٦/٠١/١٢م). وفي عام ٢٠٠٦م، تم تعديل اسم الشركة من «شركة مصنع الشرق الأوسط للمنتجات الكيماوية» إلى «شركة الشرق الأوسط للصناعات الدوائية»، وتم توثيق ذلك بموجب عقد التأسيس المعدل بتاريخ ٠٧/١١/٢٧هـ (الموافق ٢٠٠٦/١١/٢٨م). وفي عام ٢٠٠٨م، تم تعديل القيمة الاسمية للحصة الواحدة من (١,٠٠٠) ألف ريال سعودي إلى (١٥٠) مائة وخمسين ريال سعودي، حيث بلغ إجمالي عدد الحصص (١٠,٠٠٠) عشرة آلاف حصة عادية متساوية القيمة، قيمة كل حصة (١٥٠) مائة وخمسين ريال سعودي. وتنازل الشريك أحمد شاهر أحمد الطباع عن (٨٠) ثمانمائة حصة من حصصه في الشركة إلى شركة الباقية للتسويق والشامل والتجارة، وتنازل الشريك عبدالله صالح يوسف ياسين عن (١٢٠) مائة وعشرين حصة من حصصه في الشركة إلى فيصل سليمان محمد الجمعان، وتنازل الشريك هيثم محي الدين خيري الجوهري عن (٩٥) خمسة وتسعين حصة من حصصه في الشركة إلى شركة الباقية للتسويق والشامل والتجارة و(٥) خمسة حصص من حصصه في الشركة إلى فيصل سليمان محمد الجمعان، وتنازل الشريك فيصل شاهر أحمد الطباع عن (٩٠) تسعين حصة من حصصه في الشركة إلى شركة الباقية للتسويق والشامل والتجارة، وتنازل الشريك علي شاهر أحمد الطباع عن (٩٠) تسعين حصة من حصصه في الشركة إلى شركة الباقية للتسويق والشامل والتجارة. وتم توثيق ذلك بموجب عقد التأسيس المعدل بتاريخ ١١/٠٣/٢٩هـ (الموافق ٢٠٠٨/٠٣/١٩م). وفي عام ٢٠٠٩م، تمت زيادة رأس مال الشركة من (١,٥٠٠,٠٠٠) مليون وخمسمائة ألف ريال سعودي إلى (٦,٠٠٠,٠٠٠) ستة ملايين ريال سعودي مقسم إلى (٤٠,٠٠٠) أربعين ألف حصة عادية متساوية القيمة، قيمة كل حصة (١٥٠) مائة وخمسين ريال سعودي، وقد تمت الزيادة في رأس المال البالغة (٤,٥٠٠,٠٠٠) أربعة ملايين وخمسمائة ألف ريال سعودي من خلال تحويل كامل المبلغ من حساب الأرباح المبقاة إلى حساب رأس المال. وتم توثيق ذلك بموجب عقد التأسيس المعدل بتاريخ ١٨/٠٩/٢٣هـ (الموافق ٢٠٠٩/٠٩/٠٨م). وفي عام ٢٠١٠م، تمت زيادة رأس مال الشركة من (٦,٠٠٠,٠٠٠) ستة ملايين ريال سعودي إلى (٣٠,٠٠٠,٠٠٠) ثلاثين مليون ريال سعودي، وتم تعديل القيمة الاسمية للحصة الواحدة من (١٥٠) مائة وخمسين ريال سعودي إلى (٧٥٠) سبعمائة وخمسين ريال سعودي، حيث بلغ إجمالي عدد الحصص (٤٠,٠٠٠) أربعين ألف حصة عادية متساوية القيمة، قيمة كل حصة (٧٥٠) سبعمائة وخمسين ريال سعودي. وقد تمت الزيادة في رأس المال البالغة (٢٤,٠٠٠,٠٠٠) أربعة وعشرون مليون ريال سعودي من خلال تحويل كامل المبلغ من حساب الأرباح المبقاة إلى حساب رأس المال. وتم توثيق ذلك بموجب عقد التأسيس المعدل بتاريخ ٢٠/٠٥/٢٣هـ (الموافق ٢٠١٠/٠٤/٢٤م). وفي عام ٢٠١٣م، تنازل الشريك أحمد شاهر أحمد الطباع عن (٢,٤٠٠) ألفين وأربعمائة حصة من حصصه في الشركة إلى لطلال يوسف محمود زاهد. وتم توثيق ذلك بموجب عقد التأسيس المعدل بتاريخ ٢٢/١٢/٢٣هـ (الموافق ٢٠١٣/١٠/٢٨م). وفي عام ٢٠١٥م، تنازل الشريك أحمد شاهر أحمد الطباع عن (٢,٤٠٠) ألفين وأربعمائة حصة من حصصه في الشركة إلى لطلال يوسف محمود زاهد، وتنازل الشريك فيصل سليمان محمد الجمعان عن (٣,٠٠٠) ثلاثة آلاف حصة من حصصه في الشركة إلى أحمد شاهر أحمد الطباع، وتم توثيق ذلك بموجب عقد التأسيس المعدل بتاريخ ٠٨/٠٨/٢٦هـ (الموافق ٢٠١٥/٠٥/٢٦م). وفي عام ٢٠١٦م، تنازل الشريك أحمد شاهر أحمد الطباع عن (٢,٤٠٠) ألفين وأربعمائة حصة من حصصه في الشركة إلى لطلال يوسف محمود زاهد، و(٨٠) ثمانمائة حصة من حصصه في الشركة إلى يوسف لطلال يوسف زاهد. وتم توثيق ذلك بموجب عقد التأسيس المعدل بتاريخ ١٥/٠٥/٢٧هـ (الموافق ٢٠١٦/٠٢/٢٤م). وفي عام ٢٠١٨م، تنازل الشريك أحمد شاهر أحمد الطباع عن (٢,٠٠٠) ألفين حصة من حصصه في الشركة إلى فيصل سليمان محمد الجمعان، و(٦٤٠) ستمائة وأربعين حصة من حصصه في الشركة إلى يوسف لطلال يوسف زاهد، وتنازل الشريك هيثم محي الدين خيري الجوهري عن كامل حصصه في الشركة البالغ عددها (٤,٠٠٠) أربعة آلاف حصة إلى أحمد شاهر أحمد الطباع، وتنازل الشريك عبدالله صالح يوسف ياسين عن كامل حصصه في الشركة البالغ عددها (٥,٦٠٠) خمسة آلاف وستمائة حصة إلى لطلال يوسف محمود زاهد، وتنازل الشريك فيصل شاهر أحمد الطباع عن (١٦٠) مائة وستين حصة من حصصه في الشركة إلى يوسف لطلال يوسف زاهد. وتم توثيق ذلك بموجب عقد التأسيس المعدل بتاريخ ٢٧/٠٦/٢٩هـ (الموافق ٢٠١٨/٠٣/١٥م). وفي عام ٢٠١٨م، قامت الشركة بالاندماج مع شركة الشرق الأوسط للتوزيع مع كامل فروعها (٣ فروع)، وهي شركة ذات مسؤولية محدودة مملوكة لنفس الشركاء بموجب السجل التجاري رقم (١٠١٠١٧٥٠٢٥) وتاريخ (١٠/١١/٢٣هـ (الموافق ٢٠١٨/٠٣/٢٥م). وبعد الاندماج، أصبحت شركة الشرق الأوسط للتوزيع وفروعها للشركة بما لها من حقوق وما عليها من التزامات. وتم توثيق ذلك بموجب عقد التأسيس المعدل بتاريخ ٢٣/١٢/٢٣هـ (الموافق ٢٠١٨/٠٩/٠٣م). وفي عام ٢٠٢١م، قامت الشركة بالاندماج مع الشركة الشاملة للتوزيع المحدودة، وهي شركة ذات مسؤولية محدودة مملوكة لنفس الشركاء بموجب السجل التجاري رقم (١٠١٠٢٥٥٦٧) وتاريخ (٢٤/٠٢/٢٩هـ (الموافق ٢٠٢١/٠٨/٢٨م). وبعد الاندماج، أصبحت الشركة الشاملة للتوزيع المحدودة فرع من فروع الشركة بما لها من حقوق وما عليها من التزامات. وتم توثيق ذلك بموجب عقد التأسيس المعدل بتاريخ ٠٧/٠٣/٢٣هـ (الموافق ٢٠٢١/١٠/١٣م). وخلال عام ٢٠٢٢م، تمت زيادة رأس مال الشركة من (٦,٠٠٠,٠٠٠) ستة ملايين ريال سعودي إلى (٢٠,٠٠٠,٠٠٠) مائتي مليون ريال سعودي، وتم تعديل القيمة الاسمية للحصة الواحدة من (٧٥٠) سبعمائة وخمسين ريال سعودي إلى (١٠) عشرة ريالات سعودية، حيث بلغ إجمالي عدد الحصص (٢٠,٠٠٠,٠٠٠) عشرين مليون حصة عادية متساوية القيمة، قيمة كل حصة (١٠) عشرة ريالات سعودية. وقد تمت الزيادة في رأس المال البالغة (١٤,٠٠٠,٠٠٠) مائة وأربعين مليون ريال سعودي من خلال تحويل كامل المبلغ من حساب الأرباح المبقاة إلى حساب رأس المال. وتم توثيق ذلك بموجب عقد التأسيس المعدل بتاريخ ١٩/٠٧/٢٣هـ (الموافق ٢٠٢٢/٠٢/٢٠م).

اسم المصدر
ووصفه
ومعلومات
عن تأسيسه

الملخص

وفي عام ٢٠٢٢م، تحولت الشركة إلى شركة مساهمة مقفلة بموجب قرار وزارة التجارة رقم (٩٦٢) بتاريخ ١٣/٠٩/١٤٤٣هـ (الموافق ١٤/٠٤/٢٠٢٢م) وبموجب السجل التجاري رقم (١٠١٠١٥٠٥٣٨) الصادر من مدينة الرياض بتاريخ ٠٢/٠٤/١٩٤٤هـ (الموافق ٢٦/٠٧/١٩٩٨م). وفي عام ٢٠٢٣م، تنازل المساهم أحمد شاهر أحمد الطباع بتاريخ ٢٥/٠٩/١٤٤٤هـ (الموافق ١٦/٠٤/٢٠٢٣م) عن كامل أسهمه في الشركة البالغ عددها (١٢,٠٥٠,٠٠٠) إثني عشر مليون وخمسين ألف سهم إلى شركة طباع الوطنية القابضة، وتنازل المساهم فيصل سليمان محمد الجمعان بتاريخ ٢٥/٠٩/١٤٤٤هـ (الموافق ١٦/٠٤/٢٠٢٣م) عن كامل أسهمه في الشركة البالغ عددها (٧٥٠,٠٠٠) سبعمائة وخمسين ألف سهم، منها (٥٠٠,٠٠٠) خمسمائة ألف سهم إلى شركة درة الوداعة للاستثمار، و(٢٥٠,٠٠٠) مائتين وخمسين ألف سهم إلى شركة درة الفيصل للاستثمار. وتم توثيق ذلك بموجب سجل المساهمين الإلكتروني الخاص بالشركة والصادر عن وزارة التجارة بتاريخ ١١/١٠/١٤٤٤هـ (الموافق ٠١/٠٥/٢٠٢٣م)، والسجل التجاري رقم (١٠١٠١٥٠٥٣٨) الصادر من مدينة الرياض بتاريخ ٠٢/٠٤/١٩٤٤هـ (الموافق ٢٦/٠٧/١٩٩٨م). ويبلغ رأس مال الشركة الحالي (٢٠٠,٠٠٠,٠٠٠) مائتي مليون ريال سعودي مقسم إلى (٢٠) عشرة ريالات سعودية للسهم الواحد، وجميعها أسهم عادية من فئة واحدة، ويقع المركز الرئيسي للشركة في مدينة الرياض.

اسم المُصدر
ووصفه
ومعلومات
عن تأسيسه

تقوم أفالون فارما بتطوير وتصنيع مجموعة واسعة من الأدوية والمستحضرات الصيدلانية الجينية وتسويقها وتوزيعها في المملكة العربية السعودية وخارجها من خلال محفظة منتجات متنوعة وعالية الجودة تغطي عدة فئات علاجية.

ويتمثل نشاط الشركة بحسب سجلها التجاري في صناعة المطهرات والمعقمات الخاصة بالأجهزة والمنتجات الطبية، صناعة المطهرات والمعقمات للاستخدام غير الطبي، صناعة مستحضرات التجميل، وصناعة المستحضرات الصيدلانية للاستخدام البشري، وتمثل أغراض الشركة بحسب نظامها الأساس فيما يلي:

- الصناعات التحويلية.
- النقل والتخزين.
- تجارة الجملة والتجزئة وإصلاح المركبات ذات المحركات والدراجات النارية.

نشاطات المُصدر

تزاوَلت الشركة أنشطتها الرئيسية من خلال مقرها الرئيسي في مدينة الرياض، ولا تمارس الشركة أنشطتها إلا بعد الحصول على التراخيص النظامية التي تتطلبها الأنظمة السائدة والمعمول بها في المملكة العربية السعودية. وقد حصلت الشركة على جميع التراخيص النظامية المطلوبة، ولا زالت تلك التراخيص جميعها سارية المفعول حتى تاريخ هذه النشرة (راجع القسم رقم (١٢-٥) «الشهادات والموافقات والتراخيص التي حصلت عليها الشركة من هذه النشرة»).

يوجد (٤) أربعة مساهمين كبار يملك كل منهم ٥% أو أكثر من أسهم الشركة كما بتاريخ هذه النشرة، ويوضح الجدول التالي عدد أسهمهم ونسبة ملكيتهم قبل الطرح وبعده:

المساهم الكبير	قبل الطرح		بعد الطرح	
	عدد الأسهم	نسبة الملكية المباشرة	عدد الأسهم	نسبة الملكية المباشرة
شركة طباع الوطنية القابضة	١٢,٠٥٠,٠٠٠	٦٠,٢٥٠٠%	٨,٤٣٥,٠٠٠	٤٢,١٧٥٠%
طلال يوسف محمود زاهد	٤,٢٠٠,٠٠٠	٢١,٠٠٠٠%	٢,٩٤٠,٠٠٠	١٤,٧٠٠٠%
علي شاهر أحمد الطباع	١,٣٢٠,٠٠٠	٦,٦٠٠٠%	٩٢٤,٠٠٠	٤,٦٢٠٠%
فيصل شاهر أحمد الطباع	١,٢٨٠,٠٠٠	٦,٤٠٠٠%	٨٩٦,٠٠٠	٤,٤٨٠٠%
الإجمالي	١٨,٨٥٠,٠٠٠	٩٤,٢٥٠٠%	١٣,١٩٥,٠٠٠	٦٥,٩٧٥٠%

كبار المساهمين،
وعدد أسهمهم،
ونسب ملكيتهم قبل
الطرح وبعده

رأس مال المُصدر (٢٠٠,٠٠٠,٠٠٠) مائتان مليون ريال سعودي.

إجمالي عدد أسهم المُصدر (٢٠٠,٠٠٠,٠٠٠) عشرون مليون سهم.

القيمة الاسمية للسهم (١٠) عشرة ريالات سعودية للسهم الواحد.

الطرح (٦,٠٠٠,٠٠٠) ستة ملايين سهم عادي بقيمة اسمية مدفوعة بالكامل قدرها (١٠) عشرة ريالات سعودية للسهم الواحد، وتمثل نسبة ٣٠% من رأس مال الشركة بسعر طرح (٨٢) اثنين وثمانين ريال سعودي للسهم الواحد.

إجمالي عدد الأسهم المطروحة (٦,٠٠٠,٠٠٠) ستة ملايين سهم عادي مدفوعة القيمة بالكامل.

نسبة الأسهم المطروحة من رأس مال المُصدر (٣٠,٠٠%) ثلاثون بالمائة.

سعر الطرح (٨٢) اثنان وثمانون ريال سعودي.

إجمالي قيمة الطرح (٤٩٢,٠٠٠,٠٠٠) أربع مائة واثنان وتسعون مليون ريال سعودي.

الملخص	
استخدام متحصلات الطرح	سوف يتم توزيع صافي متحصلات الطرح البالغة (٤٦٢,٠٠٠,٠٠٠) أربعمئة واثنان وستون مليون ريال سعودي بعد خصم مصاريف الطرح المقدره بحوالي (٣٠,٠٠٠,٠٠٠) ثلاثين مليون ريال سعودي على المساهمين البائعين وفقاً لعدد الأسهم التي يملكها كل مساهم بائع من الأسهم المطروحة، ولن تحصل الشركة على أي جزء من متحصلات الطرح (راجع القسم رقم (٨) «استخدام متحصلات الطرح» من هذه النشرة).
عدد أسهم الطرح المتعهد بتغطيتها	(٦,٠٠٠,٠٠٠) ستة ملايين سهم عادي.
إجمالي قيمة الطرح المتعهد بتغطيته	(٤٩٢,٠٠٠,٠٠٠) أربعمئة واثنان وتسعون مليون ريال سعودي.
فئات المستثمرين المستهدفين	يقتصر الاكتتاب في أسهم الطرح بحسب متطلبات قواعد طرح الأوراق المالية والالتزامات المستمرة على شريحتين من المستثمرين («المستثمرين»)، وهما: الشريحة (أ): الفئات المشاركة: وتشمل هذه الشريحة الفئات التي يحق لها المشاركة في عملية بناء سجل الأوامر وفقاً لتعليمات بناء سجل الأوامر (راجع القسم رقم (١) «التعريفات والمصطلحات» من هذه النشرة). الشريحة (ب): المكتتبون الأفراد: وتشمل هذه الشريحة الأشخاص السعوديين الطبيعيين، بما في ذلك المرأة السعودية المطلقة أو الأرملة التي لها أولاد قصر من زوج غير سعودي، حيث يحق لها أن تكتتب بأسماهم لصالحها شريطة أن تقدم ما يثبت أنها مطلقة أو أرملة وما يثبت أمومتها للأولاد القصر، أو أي شخص طبيعي غير سعودي مقيم، أو مواطني دول مجلس التعاون ممن لديهم حساب بنكي لدى إحدى الجهات المستلمة، ويحق لهم فتح حساب استثماري مع مؤسسة سوق مالية. ويعد الاكتتاب لاغياً لمن اكتتب باسم مطلقته، وإذا ثبت القيام بعملية من هذا النوع فسيطبق النظام بحق مقدم الطلب. وفي حال الاكتتاب مرتين، سوف يعتبر أحد الاكتتابات لاغياً ويتم أخذ اكتتاب واحد فقط بالاعتبار.
إجمالي عدد الأسهم المطروحة لكل فئة من فئات المستثمرين المستهدفين	عدد أسهم الطرح للفئات المشاركة: (٦,٠٠٠,٠٠٠) ستة ملايين سهم بما يمثل نسبة ١٠٠٪ من إجمالي أسهم الطرح، وفي حال قيام المكتتبين الأفراد بالاكتتاب بكامل أسهم الطرح المخصصة لهم، يحق لمدير سجل الاكتتاب تخفيض عدد الأسهم المخصصة للفئات المشاركة إلى (٥,٤٠٠,٠٠٠) خمسة ملايين وأربعمئة ألف سهم طرح - كحد أدنى - بما يمثل ٩٠٪ من إجمالي أسهم الطرح. وبشكل مبدئي، سيتم تخصيص (١,٨٠٠,٠٠٠) مليون وثمانمئة ألف سهم عادي لفئة الصناديق العامة تمثل ما نسبته ٣٠٪ من إجمالي عدد أسهم الطرح، علماً بأنه في حال وجود طلب كاف من قبل المكتتبين الأفراد على الاكتتاب في أسهم الطرح، يحق لمدير الاكتتاب تخفيض عدد الأسهم المخصصة للصناديق العامة إلى (١,٦٢٠,٠٠٠) مليون وستمئة وعشرين ألف سهم عادي كحد أدنى تمثل نسبة ٢٧٪ من إجمالي عدد أسهم الطرح بعد إتمام عملية اكتتاب الأفراد. عدد أسهم الطرح للمكتتبين الأفراد: (٦٠٠,٠٠٠) ستمائة ألف سهم طرح - كحد أقصى - بما يمثل نسبة ١٠٪ من إجمالي أسهم الطرح.
طريقة الاكتتاب لكل فئة من فئات المستثمرين المستهدفين	طريقة الاكتتاب للفئات المشاركة: يحق للفئات المشاركة التقدم بطلب مشاركة في عملية بناء سجل الأوامر، وسوف يوفر مدير سجل الاكتتاب نماذج طلب المشاركة للفئات المشاركة أثناء عملية بناء سجل الأوامر. ويعد التخصيص المبدئي، سيقوم مدير سجل الاكتتاب بتوفير نماذج الاكتتاب للفئات المشاركة التي تم تخصيص أسهم لهم والتي عليهم استكمالها وفقاً لتعليمات المبينة في القسم رقم (١٧) «المعلومات المتعلقة بالأسهم وأحكام الطرح وشروطه» من هذه النشرة.
الحد الأدنى لعدد الأسهم التي يمكن الاكتتاب فيها لكل فئة من فئات المستثمرين المستهدفين	طريقة الاكتتاب للمكتتبين الأفراد: يمكن تقديم طلبات الاكتتاب في أسهم الطرح من قبل المكتتبين الأفراد والذين لديهم حساب بنكي لدى أي من الجهات المستلمة (مصرف الإنماء والبنك الأهلي السعودي) عن طريق القنوات الإلكترونية أو الهاتف المصرفي أو أجهزة الصراف الآلي التابعة للجهات المستلمة التي تقدم كل هذه الخدمات أو بعضها لعملائها (راجع القسم رقم (١٧) «المعلومات المتعلقة بالأسهم وأحكام الطرح وشروطه» من هذه النشرة). وفي حالة عدم اكتمال أو عدم صحة المعلومات المقدمة في طلب الاكتتاب يعتبر طلب الاكتتاب لاغياً.
قيمة الحد الأدنى لعدد الأسهم التي يمكن الاكتتاب فيها لكل فئة من فئات المستثمرين المستهدفين	الحد الأدنى لعدد الأسهم التي يمكن الاكتتاب فيها للفئات المشاركة: (١٠,٠٠٠) عشرة آلاف سهم. الحد الأدنى لعدد الأسهم التي يمكن الاكتتاب فيها للمكتتبين الأفراد: (١٠) عشرة أسهم.
قيمة الحد الأدنى لعدد الأسهم التي يمكن الاكتتاب فيها لكل فئة من فئات المستثمرين المستهدفين	قيمة الحد الأدنى لعدد الأسهم التي يمكن الاكتتاب فيها للفئات المشاركة: (٨٢٠,٠٠٠) ثمانمئة وعشرون ألف ريال سعودي. قيمة الحد الأدنى لعدد الأسهم التي يمكن الاكتتاب فيها للمكتتبين الأفراد: (٨٢٠) ثمانمئة وعشرون ريال سعودي.
الحد الأعلى لعدد الأسهم التي يمكن الاكتتاب فيها لكل فئة من فئات المستثمرين المستهدفين	الحد الأعلى لعدد الأسهم التي يمكن الاكتتاب فيها للفئات المشاركة: (٩٩٠,٠٠٠) تسعمائة وتسعون ألف سهم. الحد الأعلى لعدد الأسهم التي يمكن الاكتتاب فيها للمكتتبين الأفراد: (٦٠٠,٠٠٠) ستمائة ألف سهم.

الملخص

<p>قيمة الحد الأعلى لعدد الأسهم التي يمكن الاكتتاب فيها للفترة المشاركة: (٨١,١٨٠,٠٠٠) واحد وثمانون مليون ومائة وثمانون ألف ريال سعودي.</p> <p>قيمة الحد الأعلى لعدد الأسهم التي يمكن الاكتتاب فيها للمكتتبين الأفراد: (٤٩,٢٠٠,٠٠٠) تسعة وأربعون مليون ومائتا ألف ريال سعودي.</p>	<p>قيمة الحد الأعلى لعدد الأسهم التي يمكن الاكتتاب فيها لكل فئة من فئات المستثمرين المستهدفين</p>
<p>تمثل مصاريف الطرح والمصاريف والتكاليف المتعلقة بالطرح والتي تقدر بحوالي (٣٠,٠٠٠,٠٠٠) ثلاثين مليون ريال سعودي، وتشمل مصاريف الطرح أتعاب المستشار المالي ومدير سجل الاكتتاب، ومدير الاكتتاب، ومتعهد التغطية، والمستشار القانوني، ومستشار العناية المهنية المالية، ومستشار دراسة السوق، والمحاسب القانوني، والجهات المستلمة، ومصاريف فتح حساب الأمانة، وتكاليف التسويق والطباعة، والمصاريف الأخرى المتعلقة بالطرح. وسوف يتحمل المساهمون البائعون كامل مصاريف الطرح، وسيتم خصم كافة مصاريف الطرح من إجمالي متحصلات الاكتتاب على أساس يتناسب مع أسهم الطرح المباعة.</p>	<p>مصاريف الطرح</p>
<p>طريقة تخصيص الفئات المشاركة: سيتم تخصيص المبدئي لأسهم الطرح وفقاً لما يراه المستشار المالي مناسباً بالتنسيق مع الشركة، وذلك باستخدام آلية تخصيص الأسهم الاختيارية. ومن الممكن عدم تخصيص أي أسهم لبعض الفئات المشاركة حسبما تراه الشركة والمستشار المالي. وسيتم تخصيص أسهم الطرح بشكل نهائي للفئات المشاركة عن طريق مدير الاكتتاب بعد إتمام عملية اكتتاب المكتتبين الأفراد. ويبلغ عدد أسهم الطرح التي سيتم تخصيصها مبدئياً للفئات المشاركة (٦,٠٠٠,٠٠٠) ستة ملايين سهم بما يمثل نسبة ١٠٠٪ من إجمالي أسهم الطرح، علماً بأنه في حال وجود طلب كافٍ من قبل المكتتبين الأفراد في أسهم الطرح، فيحق لمدير سجل الاكتتاب تخفيض عدد الأسهم المخصصة للفئات المشاركة إلى (٥,٤٠٠,٠٠٠) خمسة ملايين وأربعمائة ألف سهم طرح - كحد أدنى - بما يمثل ٩٠٪ من إجمالي أسهم الطرح بعد إتمام عملية اكتتاب المكتتبين الأفراد. وبشكل مبدئي، سيتم تخصيص (١,٨٠٠,٠٠٠) مليون وثمانمائة ألف سهم عادي لفئة الصناديق العامة تمثل ما نسبته ٣٠٪ من إجمالي عدد أسهم الطرح، علماً بأنه في حال وجود طلب كافٍ من قبل المكتتبين الأفراد على الاكتتاب في أسهم الطرح، يحق لمدير الاكتتاب تخفيض عدد الأسهم المخصصة للصناديق العامة إلى (١,٦٢٠,٠٠٠) مليون وستمائة وعشرين ألف سهم عادي كحد أدنى تمثل نسبة ٢٧٪ من إجمالي عدد أسهم الطرح بعد إتمام عملية اكتتاب الأفراد.</p>	<p>طريقة التخصيص ورد الفائض لكل فئة من فئات المستثمرين المستهدفين</p>
<p>طريقة تخصيص المكتتبين الأفراد: سيتم تخصيص (٦٠٠,٠٠٠) ستمائة ألف سهم من أسهم الطرح كحد أقصى بما يعادل ١٠٪ من إجمالي أسهم الطرح للمكتتبين الأفراد. وفي حال عدم اكتتاب المكتتبين الأفراد بكامل عدد أسهم الطرح المخصصة لهم، فيحق لمدير سجل الاكتتاب تخفيض عدد الأسهم المخصصة للمكتتبين الأفراد لتتناسب مع عدد الأسهم التي تم الاكتتاب فيها من قبلهم.</p> <p>يتوقع أن يتم تخصيص أسهم الطرح للمكتتبين الأفراد في موعد أقصاه يوم الخميس ١٤٤٥/٠٧/٢٧هـ (الموافق ٢٠٢٤/٠٢/٠٨م)، علماً بأن الحد الأدنى للتخصيص لكل مكتب فرد هو (١٠) عشرة أسهم طرح. وسيتم تخصيص ما تبقى من أسهم الطرح (إن وجد) على أساس تناسبي بناءً على نسبة ما طلبه كل مكتب فرد إلى إجمالي الأسهم المطلوب للاكتتاب فيها. وفي حال تجاوز عدد المكتتبين الأفراد (٦٠,٠٠٠) ستين ألف مكتب، فإن الشركة لا تضمن الحد الأدنى للتخصيص. وسيتم التخصيص وفقاً لما تقتضيه الشركة والمستشار المالي (راجع القسم رقم (١٧) «المعلومات المتعلقة بالأسهم وأحكام الطرح وشروطه» من هذه النشرة).</p>	<p>رد فائض أموال الاكتتاب (إن وجد)</p>
<p>سيقوم مدير الاكتتاب أو الجهات المستلمة (حسب الحال) بإخطار المكتتبين بالعدد النهائي لأسهم الطرح المخصصة لكل منهم مع المبالغ التي سيتم استردادها. وسوف تتم إعادة فائض الاكتتاب (إن وجد) إلى المكتتبين دون أي عمولات أو استقطاعات من الجهات المستلمة، وسيتم إيداعها في حساب المكتب المحدد في طلب الاكتتاب. وسوف يتم الإعلان عن عملية التخصيص النهائي في موعد أقصاه يوم الخميس ١٤٤٥/٠٧/٢٧هـ (الموافق ٢٠٢٤/٠٢/٠٨م) ورد الفائض (إن وجد) في موعد أقصاه يوم الأربعاء ١٤٤٥/٠٨/٠٤هـ (الموافق ٢٠٢٤/٠٢/١٤م).</p>	<p>فترة الطرح</p>
<p>تبدأ في يوم الثلاثاء ١٤٤٥/٠٧/١٨هـ (الموافق ٢٠٢٤/٠١/٣٠م) وتنتهي في يوم الخميس ١٤٤٥/٠٧/٢٠هـ (الموافق ٢٠٢٤/٠٢/٠١م).</p>	<p>الأحقية في الأرباح</p>
<p>تستحق أسهم الطرح حصتها من أي أرباح تعلنها الشركة عن الفترة منذ تاريخ نشر نشرة الإصدار هذه وعن السنوات المالية التي تليها (راجع القسم رقم (٧) «سياسة توزيع الأرباح» من هذه النشرة).</p>	<p>حقوق التصويت</p>
<p>جميع أسهم الشركة أسهم عادية من فئة واحدة، وليس لأي مساهم أي حقوق تصويت تفضيلية، ويعطي كل سهم لحامله صوت واحد، ولكل مساهم الحق في حضور الجمعية العامة والتصويت فيها، ويجوز للمساهم تفويض أي مساهم آخر، من غير أعضاء مجلس إدارة الشركة أو موظفيها، لينوب عنه في حضور اجتماعات الجمعية العامة والتصويت على قراراتها (راجع القسم رقم (١٢-١٣) «ملخص لنظام الشركة الأساس» من هذه النشرة).</p>	<p>القيود المفروضة على الأسهم</p>
<p>يجب على المساهمين الكبار الذين يملكون ٥٪ أو أكثر من أسهم الشركة (المذكورة أسمائهم في الصفحة رقم (ص) عدم التصرف في أسهمهم لمدة (٦) ستة أشهر من تاريخ بدء تداول أسهم الشركة في السوق المالية السعودية «فترة الحظر». وبعد انتهاء فترة الحظر، يحق للمساهمين الكبار التصرف في أسهمهم دون الحاجة إلى الحصول على موافقة مسبقة من الهيئة.</p> <p>لم يسبق إدراج أو تداول أسهم الشركة في أي سوق للأسهم سواء داخل المملكة العربية السعودية أو خارجها قبل هذا الطرح. وقد تقدمت الشركة بطلب لهيئة السوق المالية لتسجيل وطرح أسهمها وفقاً لقواعد طرح الأوراق المالية والالتزامات المستمرة، كما تقدمت بطلب لإدراج الأسهم في السوق المالية لشركة تداول السعودية وفقاً لقواعد الإدراج، وتم تقديم جميع المستندات المطلوبة إلى الجهات ذات العلاقة واستيفاء كافة المتطلبات والحصول على جميع الموافقات المتعلقة بعملية الطرح، بما في ذلك نشرة الإصدار هذه. ومن المتوقع أن يبدأ تداول الأسهم في السوق المالية في وقت قريب بعد الانتهاء من عملية تخصيص الأسهم ورَدَ الفائض واستيفاء جميع المتطلبات النظامية ذات العلاقة (راجع قسم «التواريخ المهمة وإجراءات الاكتتاب في صفحة رقم (ن) من هذه النشرة».</p>	<p>الأسهم التي سبق للمصدر إدراجها</p>
<p>ينطوي الاستثمار في أسهم الطرح على مخاطر معينة كما يلي:</p> <p>المخاطر المتعلقة بنشاط الشركة وعملياتها.</p> <p>المخاطر المتعلقة بالسوق والقطاع الذي تعمل فيه الشركة.</p> <p>المخاطر المتعلقة بأسهم الطرح.</p>	<p>عوامل المخاطرة</p>
<p>وقد تم استعراض هذه المخاطر في القسم رقم (٢) «عوامل المخاطرة» من هذه النشرة، والتي يجب دراستها بعناية قبل اتخاذ أي قرار بالاستثمار في أسهم الطرح. كما نرجو مراجعة القسم «إشعار مهم» في الصفحة رقم (أ) من هذه النشرة.</p>	<p></p>

الملخص

مجموعة الدخيل المالية شارع نعيم بن حماد، حي الوزارات، الرياض ص.ب. ٢٤٦٢ الرياض ١١٤٥١ المملكة العربية السعودية هاتف: +٩٦٦ ١١ ٤٣٠٩٨٠٠ فاكس: +٩٦٦ ١١ ٤٧٨٧٧٩٥ الموقع الإلكتروني: www.aldukheil.com.sa البريد الإلكتروني: info@aldukheil.com.sa	المستشار المالي ومدير سجل الاكتتاب
شركة الإنماء للاستثمار برج العنود ٢، طريق الملك فهد، الرياض ص.ب. ٥٥٥٦٠ الرياض ١١٥٤٤ المملكة العربية السعودية هاتف: +٩٦٦ ١١ ٢١٨٥٩٩٩ فاكس: +٩٦٦ ١١ ٢١٨٥٩٧٠ الموقع الإلكتروني: www.alinmainvestment.com البريد الإلكتروني: info@alinmainvest.com	مدير الاكتتاب ومتعهد التغطية

تنويه: يجب دراسة القسم «إشعار مهم» في الصفحة (أ) والقسم رقم (٢) «عوامل المخاطرة» في الصفحة (٧) من هذه النشرة بعناية تامة قبل اتخاذ أي قرار يتعلق بالاستثمار في أسهم الطرح بموجب هذه النشرة.

التواريخ المهمة وإجراءات الاكتتاب

الجدول الزمني المتوقع للطرح

التاريخ	الحدث
فترة مدتها (٥) خمسة أيام عمل تبدأ من يوم الأحد ١٤٤٥/٠٧/٠٢ (الموافق ٢٠٢٤/٠١/١٤) وتستمر حتى نهاية يوم الخميس ١٤٤٥/٠٧/٠٦ (الموافق ٢٠٢٤/٠١/١٨)	فترة تسجيل الطلبات للفئات المشاركة وعملية بناء سجل الأوامر
فترة مدتها (٣) ثلاثة أيام عمل تبدأ من يوم الثلاثاء ١٤٤٥/٠٧/١٨ (الموافق ٢٠٢٤/٠١/٣٠) وتستمر حتى نهاية يوم الخميس ١٤٤٥/٠٧/٢٠ (الموافق ٢٠٢٤/٠٢/٠١)	فترة الطرح للمكاتب الأفراد
يوم الخميس ١٤٤٥/٠٧/٢٠ (الموافق ٢٠٢٤/٠٢/٠١)	آخر موعد لتقديم طلبات الاكتتاب للفئات المشاركة بناءً على عدد الأسهم التي تم تخصيصها مبدئياً لكل منهم
يوم الخميس ١٤٤٥/٠٧/٢٠ (الموافق ٢٠٢٤/٠٢/٠١)	آخر موعد لسداد قيمة الاكتتاب للفئات المشاركة بناءً على عدد الأسهم التي تم تخصيصها مبدئياً لكل منهم
يوم الخميس ١٤٤٥/٠٧/٢٠ (الموافق ٢٠٢٤/٠٢/٠١)	آخر موعد لتقديم طلبات الاكتتاب وسداد قيمة الاكتتاب للمكاتب الأفراد
في موعد أقصاه يوم الخميس ١٤٤٥/٠٧/٢٧ (الموافق ٢٠٢٤/٠٢/٠٨)	الإعلان عن التخصيص النهائي لأسهم الطرح وإشعار المستثمرين
في موعد أقصاه يوم الأربعاء ١٤٤٥/٠٨/٠٤ (الموافق ٢٠٢٤/٠٢/١٤)	رد الفائض (إن وجد)
يتوقع أن يبدأ تداول أسهم الشركة في السوق المالية بعد استيفاء جميع المتطلبات والانتها من جميع الإجراءات النظامية ذات العلاقة، وسيتم الإعلان عن بدء تداول الأسهم في الصحف المحلية وموقع تداول السعودية (www.saudiexchange.sa).	التاريخ المتوقع لبدء تداول الأسهم

تنويه: إن جميع التواريخ المذكورة في الجدول الزمني أعلاه تقريبية، وسوف يتم الإعلان عن التواريخ الفعلية في الصحف المحلية اليومية وعبر موقع تداول السعودية الإلكتروني (www.saudiexchange.sa) والموقع الإلكتروني لمجموعة الدخيل المالية (www.aldukheil.com.sa) والموقع الإلكتروني لشركة الشرق الأوسط للصناعات الدوائية (www.avalonpharmaceutical.com).

كيفية التقدم بطلب الاكتتاب

يقتصر الاكتتاب في أسهم الطرح حسب متطلبات قواعد طرح الأوراق المالية والالتزامات المستمرة على شريحتين من فئات المستثمرين وهما كما يلي:

الشريحة (أ): الفئات المشاركة: وتشمل هذه الشريحة الفئات التي يحق لها المشاركة في عملية بناء سجل الأوامر وفقاً لتعليمات بناء سجل الأوامر (راجع القسم رقم (١) «التعريفات والمصطلحات» من هذه النشرة).

الشريحة (ب): المكتتبون الأفراد: وتشمل هذه الشريحة الأشخاص السعوديين الطبيعيين، بما في ذلك المرأة السعودية المطلقة أو الأرملة التي لها أولاد قصر من زوج غير سعودي، حيث يحق لها أن تكتتب بأسمائهم لصالحها شريطة أن تقدم ما يثبت أنها مطلقة أو أرملة وما يثبت أمومتها للأولاد القصر، أو أي شخص طبيعي غير سعودي مقيم، أو مواطني دول مجلس التعاون ممن لديهم حساب بنكي لدى إحدى الجهات المستلمة، ويحق لهم فتح حساب استثماري مع مؤسسة سوق مالية. ويعد الاكتتاب لاغياً لمن اكتتب باسم مطلقته، وإذا ثبت القيام بعملية من هذا النوع فسيطبق النظام بحق مقدم الطلب. وفي حال الاكتتاب مرتين، سوف يعتبر أحد الاكتتابات لاغياً ويتم أخذ اكتتاب واحد فقط بالاعتبار.

وفيما يلي نبذة مختصرة عن طريقة اكتتاب الفئات المشاركة والمكتتبين الأفراد:

الفئات المشاركة: يمكن للفئات المشاركة الحصول على استمارة طلب المشاركة من مدير سجل اكتتاب المؤسسات أثناء مدة بناء سجل الأوامر، والحصول على نموذج طلب اكتتاب الفئات المشاركة من مدير اكتتاب المؤسسات بعد التخصيص المبدئي. ويقوم مدير سجل اكتتاب المؤسسات - بعد الحصول على موافقة الهيئة - بعرض أسهم الطرح على الفئات المشاركة وذلك خلال مدة بناء سجل الأوامر فقط. وتبدأ عملية اكتتاب الفئات المشاركة أثناء فترة الطرح التي تشمل أيضاً المكتتبين الأفراد، وذلك وفقاً للشروط والتعليمات المفصلة في نماذج طلب اكتتاب الفئات المشاركة. ويجب تسليم نموذج طلب اكتتاب موقع إلى مدير سجل اكتتاب المؤسسات، بحيث يمثل نموذج طلب اكتتاب الفئات المشاركة اتفاقاً ملزماً بين المساهمين البائعين والفئة المشاركة مقدمة الطلب.

المكتتبين الأفراد: سيتم توفير نماذج طلب اكتتاب الأفراد خلال فترة طرح المكتتبين الأفراد لدى المواقع الإلكترونية للجهات المستلمة التي تقدم هذه الخدمة، ويمكن للمكتتبين الأفراد الاكتتاب عن طريق الإنترنت والهاتف المصرفي أو أجهزة الصراف الآلي (ATM) التابعة للجهات المستلمة التي تقدم هذه الخدمات للمكتتبين الأفراد شريطة:

- أن يكون للمكتتب الفرد حساب بنكي لدى الجهة المستلمة التي تقدم هذه الخدمات.
- ألا يكون قد طرأت أي تغييرات على المعلومات أو البيانات الخاصة بالمكتتب الفرد (بحذف أو إضافة أحد أفراد عائلته) منذ اكتتابه في آخر طرح أولي.
- أن يكون لدى المكتتبون الأفراد من غير السعوديين أو مواطني دول مجلس التعاون حساب لدى إحدى مؤسسات السوق المالية التي تقدم مثل هذه الخدمة.

يجب تعبئة طلب الاكتتاب وفقاً للتعليمات الواردة في القسم رقم (١٧) «المعلومات المتعلقة بالأسهم وأحكام الطرح وشروطه» من هذه النشرة. وعلى كل مقدم طلب أن يكمل جميع بنود طلب الاكتتاب ذات الصلة. وتحفظ الشركة بالحق في رفض أي اكتتاب بصورة جزئية أو كلية في حال عدم استيفائه لأي من شروط وأحكام الطرح. ولا يسمح بإجراء أي تعديلات على طلب الاكتتاب أو سحبه بعد أن يتم تقديمه، ويعتبر طلب الاكتتاب في حال تسليمه إلى مدير الاكتتاب أو الجهات المستلمة اتفاقاً ملزماً بين المكتتب ذي العلاقة والمساهمين البائعين والشركة. وفي حال الاكتتاب مرتين، سوف يعتبر أحد الاكتتابات لاغياً ويتم أخذ اكتتاب واحد فقط بالاعتبار.

سوف تتم إعادة فائض الاكتتاب - إن وجد - لحساب المكتتب الفرد الذي خصصت قيمة الاكتتاب منه، وذلك دون أي عمولات أو استقطاعات من مدير الاكتتاب أو الجهة المستلمة، ولن يسمح برد قيمة الاكتتاب نقداً أو إلى حسابات طرف ثالث.

للمزيد من المعلومات حول اكتتاب الفئات المشاركة أو المكتتبين الأفراد، يرجى مراجعة القسم رقم (١٧) «المعلومات المتعلقة بالأسهم وأحكام الطرح وشروطه» من هذه النشرة.

ملخص المعلومات الأساسية

تنويه للمستثمرين

يهدف هذا الملخص إلى توفير لمحة عامة عن المعلومات الواردة في هذه النشرة، غير أنه لا يشتمل على كل المعلومات التي قد تكون مهمة للمستثمرين الذين يرغبون بالمشاركة في عملية الاكتتاب، وعليه فإن هذا الملخص يعتبر بمثابة تقديم موجز للمعلومات الأساسية التي تضمنتها هذه النشرة، ويتعين على مستلمي هذه النشرة قراءتها بالكامل قبل اتخاذ أي قرار بالاستثمار في الشركة. وقد تم تعريف بعض المصطلحات والعبارة المختصرة الواردة في هذه النشرة في القسم رقم (١) «التعريفات والمصطلحات» من هذه النشرة.

نبذة عن الشركة

تأسست شركة الشرق الأوسط للصناعات الدوائية «أفالون فارما» كشركة ذات مسؤولية محدودة باسم «شركة مصنع الشرق الأوسط للمنتجات الكيماوية»، بموجب عقد التأسيس الموقع بتاريخ ١٤١٩/٠٣/٠٤هـ (الموافق ١٩٩٨/٠٦/٢٩م) والسجل التجاري رقم (١٠١٠٥٠٥٣٨) الصادر من مدينة الرياض بتاريخ ١٤١٩/٠٤/٠٢هـ (الموافق ١٩٩٨/٠٧/٢٦م). وقد بلغ رأس مال الشركة عند تأسيسها (٥٠٠,٠٠٠) خمسمائة ألف ريال سعودي مقسم إلى (٥٠٠) خمسمائة حصة عادية متساوية القيمة، قيمة كل حصة (١,٠٠٠) ألف ريال سعودي. وفي عام ٢٠٠١م، تنازل الشريك هاني بشير عبدالحميد العظم عن كامل حصصه في الشركة البالغة (١٥٠) مائة وخمسين حصة إلى شاهر أحمد شاهر الطباع، وتمت زيادة رأس مال الشركة من (٥٠٠,٠٠٠) خمسمائة ألف ريال سعودي إلى (١,٥٠٠,٠٠٠) مليون وخمسمائة ألف ريال سعودي، وتم تعديل القيمة الاسمية للحصة الواحدة من (١,٠٠٠) ألف ريال سعودي إلى (٣,٠٠٠) ثلاثة آلاف ريال سعودي، حيث بلغ إجمالي عدد الحصص (٥٠٠) خمسمائة حصة عادية متساوية القيمة، قيمة كل حصة (٣,٠٠٠) ثلاثة آلاف ريال سعودي، وقد تمت الزيادة في رأس المال البالغة (١,٠٠٠,٠٠٠) مليون ريال سعودي بموجب إبداعات نقدية في حسابات الشركة. وتم توثيق ذلك بموجب عقد التأسيس المعدل بتاريخ ١٤٢٢/٠١/٠٨هـ (الموافق ٢٠٠١/٠٤/٠٢م). وفي عام ٢٠٠٦م، تنازل الشريك أحمد شاهر أحمد الطباع عن (٢٥) خمسة وعشرين حصة من حصصه في الشركة إلى عبدالله صالح يوسف ياسين، وتنازل الشريك شاهر أحمد شاهر الطباع عن كامل حصصه في الشركة البالغ عددها (١٥٠) مائة وخمسين حصة إلى كل من هيثم محي الدين خيرى الجوهري بموجب (٥٠) خمسين حصة، وفيصل شاهر أحمد الطباع بموجب (٣٧,٥) سبعة وثلاثين حصة ونصف الحصة، وعلي شاهر أحمد الطباع بموجب (٣٧,٥) سبعة وثلاثين حصة ونصف الحصة، وعبدالله صالح يوسف ياسين بموجب (٢٥) خمسة وعشرين حصة. وتم توثيق ذلك بموجب عقد التأسيس المعدل بتاريخ ١٤٢٦/١٢/١٢هـ (الموافق ٢٠٠٦/٠١/١٢م). وفي عام ٢٠٠٦م، تم تعديل اسم الشركة من «شركة مصنع الشرق الأوسط للمنتجات الكيماوية» إلى «شركة الشرق الأوسط للصناعات الدوائية»، وتم توثيق ذلك بموجب عقد التأسيس المعدل بتاريخ ١٤٢٧/١١/٠٧هـ (الموافق ٢٠٠٦/١١/٢٨م). وفي عام ٢٠٠٨م، تم تعديل القيمة الاسمية للحصة الواحدة من (١,٠٠٠) ألف ريال سعودي إلى (١٥٠) مائة وخمسين ريال سعودي، حيث بلغ إجمالي عدد الحصص (١٠,٠٠٠) عشرة آلاف حصة عادية متساوية القيمة، قيمة كل حصة (١٥٠) مائة وخمسين ريال سعودي. وتنازل الشريك أحمد شاهر أحمد الطباع عن (٨٠٠) ثمانمائة حصة من حصصه في الشركة إلى شركة الباقية للتسويق الشامل والتجارة، وتنازل الشريك عبدالله صالح يوسف ياسين عن (١٢٠) مائة وعشرين حصة من حصصه في الشركة إلى فيصل سليمان محمد الجمعان، وتنازل الشريك هيثم محي الدين خيرى الجوهري عن (٩٥) خمسة وتسعين حصة من حصصه في الشركة إلى شركة الباقية للتسويق الشامل والتجارة و(٥) خمسة حصص من حصصه في الشركة إلى فيصل سليمان محمد الجمعان، وتنازل الشريك فيصل شاهر أحمد الطباع عن (٩٠) تسعين حصة من حصصه في الشركة إلى شركة الباقية للتسويق الشامل والتجارة، وتنازل الشريك علي شاهر أحمد الطباع عن (٩٠) تسعين حصة من حصصه في الشركة إلى شركة الباقية للتسويق الشامل والتجارة. وتم توثيق ذلك بموجب عقد التأسيس المعدل بتاريخ ١٤٢٩/٠٣/١١هـ (الموافق ٢٠٠٨/٠٣/١٩م). وفي عام ٢٠٠٩م، تمت زيادة رأس مال الشركة من (١,٥٠٠,٠٠٠) مليون وخمسمائة ألف ريال سعودي إلى (٦,٠٠٠,٠٠٠) ستة ملايين ريال سعودي مقسم إلى (٤٠,٠٠٠) أربعين ألف حصة عادية متساوية القيمة، قيمة كل حصة (١٥٠) مائة وخمسين ريال سعودي، وقد تمت الزيادة في رأس المال البالغة (٤,٥٠٠,٠٠٠) أربعة ملايين وخمسمائة ألف ريال سعودي من خلال تحويل كامل المبلغ من حساب الأرباح المبقاة إلى حساب رأس المال. وتم توثيق ذلك بموجب عقد التأسيس المعدل بتاريخ ١٤٣٠/٠٩/١٨هـ (الموافق ٢٠٠٩/٠٩/٠٨م). وفي عام ٢٠١٠م، تمت زيادة رأس مال الشركة من (٦,٠٠٠,٠٠٠) ستة ملايين ريال سعودي إلى (٣٠,٠٠٠,٠٠٠) ثلاثين مليون ريال سعودي، وتم تعديل القيمة الاسمية للحصة الواحدة من (١٥٠) مائة وخمسين ريال سعودي إلى (٧٥٠) سبعمائة وخمسين ريال سعودي، حيث بلغ إجمالي عدد الحصص (٤٠,٠٠٠) أربعين ألف حصة عادية متساوية القيمة، قيمة كل حصة (٧٥٠) سبعمائة وخمسين ريال سعودي. وقد تمت الزيادة في رأس المال البالغة (٢٤,٠٠٠,٠٠٠) أربعة وعشرون مليون ريال سعودي من خلال تحويل كامل المبلغ من حساب الأرباح المبقاة إلى حساب رأس المال. وتم توثيق ذلك بموجب عقد التأسيس المعدل بتاريخ ١٤٣١/٠٦/١٨هـ (الموافق ٢٠١٠/٠٦/٠١م). وفي عام ٢٠١١م، تمت زيادة رأس مال الشركة من (٣٠,٠٠٠,٠٠٠) ثلاثين مليون ريال سعودي إلى (٦٠,٠٠٠,٠٠٠) ستين مليون ريال سعودي مقسم إلى (٨٠,٠٠٠) ثمانين ألف حصة عادية متساوية القيمة، قيمة كل حصة (٧٥٠) سبعمائة وخمسين ريال سعودي، وقد تمت الزيادة في رأس المال البالغة (٣٠,٠٠٠,٠٠٠) ثلاثون مليون ريال سعودي من خلال تحويل كامل المبلغ من حساب الأرباح المبقاة إلى حساب رأس المال. وتم توثيق ذلك بموجب عقد التأسيس المعدل بتاريخ ١٤٣٢/٠٥/٢٠هـ (الموافق ٢٠١١/٠٤/٢٤م). وفي عام ٢٠١٣م، تنازل الشريك أحمد شاهر أحمد الطباع عن (٢,٤٠٠) ألفين وأربعمائة حصة من حصصه في الشركة إلى طلال يوسف محمود زاهد. وتم توثيق ذلك بموجب عقد التأسيس المعدل بتاريخ ١٤٣٦/٠٨/٠٨هـ (الموافق ٢٠١٥/٠٥/٢٦م). وفي عام ٢٠١٦م، تنازل الشريك أحمد شاهر أحمد الطباع عن (٢,٤٠٠) ألفين وأربعمائة حصة من حصصه في الشركة إلى طلال يوسف محمود زاهد، وتنازل الشريك فيصل سليمان محمد الجمعان عن (٣,٠٠٠) ثلاثة آلاف حصة من حصصه في الشركة إلى أحمد شاهر أحمد الطباع. وتم توثيق ذلك بموجب عقد التأسيس المعدل بتاريخ ١٤٣٦/٠٨/٠٨هـ (الموافق ٢٠١٥/٠٥/٢٦م). وفي عام ٢٠١٦م، تنازل الشريك أحمد شاهر أحمد الطباع عن (٢,٤٠٠) ألفين وأربعمائة حصة من حصصه في الشركة إلى طلال يوسف محمود زاهد، و(٨٠٠) ثمانمائة حصة من حصصه في الشركة إلى يوسف طلال يوسف زاهد. وتم

توثيق ذلك بموجب عقد التأسيس المعدل بتاريخ ١٥/٠٥/١٤٢٧هـ (الموافق ٢٤/٠٢/٢٠١٦م). وفي عام ٢٠١٨م، تنازل الشريك أحمد شاهر أحمد الطباع عن (٢,٠٠٠) ألفين حصة من حصصه في الشركة إلى فيصل سليمان محمد الجمعان، و(٦٤٠) ستمائة وأربعين حصة من حصصه في الشركة إلى يوسف طلال يوسف زاهد، وتنازل الشريك هيثم محي الدين خيرى الجوهري عن كامل حصصه في الشركة البالغ عددها (٤,٠٠٠) أربعة آلاف حصة إلى أحمد شاهر أحمد الطباع، وتنازل الشريك عبدالله صالح يوسف ياسين عن كامل حصصه في الشركة البالغ عددها (٤,٠٠٠) أربعة آلاف حصة إلى طلال يوسف محمود زاهد، وتنازل الشريك شركة الباقية للتسويق الشامل والتجارة عن كامل حصصه في الشركة البالغ عددها (٥,٦٠٠) خمسة آلاف وستمائة حصة إلى طلال يوسف محمود زاهد، وتنازل الشريك فيصل شاهر أحمد الطباع عن (١٦٠) مائة وستين حصة من حصصه في الشركة إلى يوسف طلال يوسف زاهد. وتم توثيق ذلك بموجب عقد التأسيس المعدل بتاريخ ٢٧/٠٦/١٤٢٩هـ (الموافق ١٥/٠٣/٢٠١٨م). وفي عام ٢٠١٨م، قامت الشركة بالاندماج مع شركة الشرق الأوسط للتوزيع مع كامل فروعها (٣ فروع)، وهي شركة ذات مسؤولية محدودة مملوكة لنفس الشركاء بموجب السجل التجاري رقم (١٠١٠١٧٥٠٢٥) وتاريخ ١١/٠١/١٤٢٣هـ (الموافق ٢٥/٠٣/٢٠٢٠م). وبعد الاندماج، أصبحت شركة الشرق الأوسط للتوزيع وفروعها للشركة بما لها من حقوق وما عليها من التزامات. وتم توثيق ذلك بموجب عقد التأسيس المعدل بتاريخ ٢٣/١٢/١٤٢٩هـ (الموافق ٠٣/٠٩/٢٠١٨م). وفي عام ٢٠٢١م، قامت الشركة بالاندماج مع الشركة الشاملة للتوزيع المحدودة، وهي شركة ذات مسؤولية محدودة مملوكة لنفس الشركاء بموجب السجل التجاري رقم (١٠١٠٢٥٢٥٦٧) وتاريخ ٢٤/٠٦/١٤٢٩هـ (الموافق ٢٨/٠٨/٢٠٠٨م). وبعد الاندماج، أصبحت الشركة الشاملة للتوزيع المحدودة فرع من فروع الشركة بما لها من حقوق وما عليها من التزامات. وتم توثيق ذلك بموجب عقد التأسيس المعدل بتاريخ ٠٧/٠٣/١٤٤٣هـ (الموافق ١٣/١٠/٢٠٢١م). وخلال عام ٢٠٢٢م، تمت زيادة رأس مال الشركة من (٦٠,٠٠٠,٠٠٠) ستين مليون ريال سعودي إلى (٢٠٠,٠٠٠,٠٠٠) مائتي مليون ريال سعودي، وتم تعديل القيمة الاسمية للحصة الواحدة من (٧٥٠) سبعمائة وخمسين ريال سعودي إلى (١٠) عشرة ريالات سعودية، حيث بلغ إجمالي عدد الحصص (٢٠,٠٠٠,٠٠٠) عشرين مليون حصة عادية متساوية القيمة، قيمة كل حصة (١٠) عشرة ريالات سعودية. وقد تمت الزيادة في رأس المال البالغة (١٤٠,٠٠٠,٠٠٠) مائة وأربعون مليون ريال سعودي من خلال تحويل كامل المبلغ من حساب الأرباح المبقاة إلى حساب رأس المال. وتم توثيق ذلك بموجب عقد التأسيس المعدل بتاريخ ١٩/٠٧/١٤٤٢هـ (الموافق ٢٠/٠٢/٢٠٢٢م).

وفي عام ٢٠٢٢م، تحولت الشركة إلى شركة مساهمة مقفلة بموجب قرار وزارة التجارة رقم (٩٦٢) بتاريخ ١٣/٠٩/١٤٤٣هـ (الموافق ١٤/٠٤/٢٠٢٢م) وبموجب السجل التجاري رقم (١٠١٠١٥٠٥٣٨) الصادر من مدينة الرياض بتاريخ ٠٢/٠٤/١٤١٩هـ (الموافق ٢٦/٠٧/١٩٩٨م). وفي عام ٢٠٢٣م، تنازل المساهم أحمد شاهر أحمد الطباع بتاريخ ٢٥/٠٩/١٤٤٤هـ (الموافق ١٦/٠٤/٢٠٢٣م) عن كامل أسهمه في الشركة البالغ عددها (١٢,٠٥٠,٠٠٠) إثني عشر مليون وخمسين ألف سهم إلى شركة طباع الوطنية القابضة، وتنازل المساهم فيصل سليمان محمد الجمعان بتاريخ ٢٥/٠٩/١٤٤٤هـ (الموافق ١٦/٠٤/٢٠٢٣م) عن كامل أسهمه في الشركة البالغ عددها (٧٥٠,٠٠٠) سبعمائة وخمسين ألف سهم، منها (٥٠٠,٠٠٠) خمسمائة ألف سهم إلى شركة درة الوداعة للاستثمار، و(٢٥٠,٠٠٠) مائتين وخمسين ألف سهم إلى شركة درة الفيصل للاستثمار. وتم توثيق ذلك بموجب سجل المساهمين الإلكتروني الخاص بالشركة والصادر عن وزارة التجارة بتاريخ ١١/٠١/١٤٤٤هـ (الموافق ٠١/٠٥/٢٠٢٣م)، والسجل التجاري رقم (١٠١٠١٥٠٥٣٨) الصادر من مدينة الرياض بتاريخ ٠٢/٠٤/١٤١٩هـ (الموافق ٢٦/٠٧/١٩٩٨م). ويبلغ رأس مال الشركة الحالي (٢٠٠,٠٠٠,٠٠٠) مائتي مليون ريال سعودي مقسم إلى (٢٠,٠٠٠,٠٠٠) عشرين مليون سهم عادي مدفوعة القيمة بالكامل، تبلغ القيمة الاسمية (١٠) عشرة ريالات سعودية للسهم الواحد، وجميعها أسهم عادية من فئة واحدة.

تقوم أفالون فارما بتطوير وتصنيع مجموعة واسعة من الأدوية والمستحضرات الصيدلانية الجينية وتسويقها وتوزيعها في المملكة العربية السعودية وخارجها من خلال محفظة منتجات متنوعة وعالية الجودة تغطي عدة فئات علاجية. ويقع مقر الشركة الرئيسي في مدينة الرياض بالعنوان التالي:

شركة الشرق الأوسط للصناعات الدوائية

المدينة الصناعية الثانية، الرياض

ص.ب. ٣٨٠٠ الرياض ١٤٣٣١

المملكة العربية السعودية

هاتف: +٩٦٦ ١١ ٢٦٥٢٩٤٨

فاكس: +٩٦٦ ١١ ٢٦٥٤٧٢٣

الموقع الإلكتروني: www.avalonpharmaceutical.com

البريد الإلكتروني: info@avalon.com.sa

هيكل ملكية الشركة قبل وبعد الطرح

يوضح الجدول التالي هيكل الملكية لأسهم الشركة قبل وبعد عملية الطرح:

الجدول رقم (١): هيكل ملكية الشركة قبل وبعد الطرح

بعد الطرح				قبل الطرح				المساهمون
نسبة الملكية غير المباشرة	نسبة الملكية المباشرة	القيمة الإسمية (ريال سعودي)	عدد الأسهم	نسبة الملكية غير المباشرة	نسبة الملكية المباشرة	القيمة الإسمية (ريال سعودي)	عدد الأسهم	
-	٪٤٢,١٧٥٠	٨٤,٣٥٠,٠٠٠	٨,٤٣٥,٠٠٠	-	٪٦٠,٢٥٠٠	١٢٠,٥٠٠,٠٠٠	١٢,٠٥٠,٠٠٠	١ شركة طباع الوطنية القابضة
-	٪١٤,٧٠٠٠	٢٩,٤٠٠,٠٠٠	٢,٩٤٠,٠٠٠	-	٪٢١,٠٠٠٠	٤٢,٠٠٠,٠٠٠	٤,٢٠٠,٠٠٠	٢ طلال يوسف محمود زاهد
-	٪٤,٦٢٠٠	٩,٢٤٠,٠٠٠	٩٢٤,٠٠٠	-	٪٦,٦٠٠٠	١٣,٢٠٠,٠٠٠	١,٣٢٠,٠٠٠	٣ علي شاهر أحمد الطباع
-	٪٤,٤٨٠٠	٨,٩٦٠,٠٠٠	٨٩٦,٠٠٠	-	٪٦,٤٠٠٠	١٢,٨٠٠,٠٠٠	١,٢٨٠,٠٠٠	٤ فيصل شاهر أحمد الطباع
-	٪١,٧٥٠٠	٣,٥٠٠,٠٠٠	٣٥٠,٠٠٠	-	٪٢,٥٠٠٠	٥,٠٠٠,٠٠٠	٥٠٠,٠٠٠	٥ شركة درة الوداعة للاستثمار
-	٪١,٤٠٠٠	٢,٨٠٠,٠٠٠	٢٨٠,٠٠٠	-	٪٢,٠٠٠٠	٤,٠٠٠,٠٠٠	٤٠٠,٠٠٠	٦ يوسف طلال يوسف زاهد
-	٪٠,٨٧٥٠	١,٧٥٠,٠٠٠	١٧٥,٠٠٠	-	٪١,٢٥٠٠	٢,٥٠٠,٠٠٠	٢٥٠,٠٠٠	٧ شركة درة الفصيل للاستثمار
-	٪٣٠,٠٠٠٠	٦٠,٠٠٠,٠٠٠	٦,٠٠٠,٠٠٠	-	-	-	-	الجمهور
-	٪١٠٠,٠٠٠٠	٢٠٠,٠٠٠,٠٠٠	٢٠,٠٠٠,٠٠٠	-	٪١٠٠,٠٠٠٠	٢٠٠,٠٠٠,٠٠٠	٢٠,٠٠٠,٠٠٠	الإجمالي

المصدر: شركة أفالون فارما

المساهمون الكبار الذي يملكون ٥% أو أكثر من أسهم الشركة

الجدول رقم (٢): المساهمون الكبار الذي يملكون ٥% أو أكثر من أسهم الشركة

بعد الطرح				قبل الطرح				المساهم الكبير
نسبة الملكية غير المباشرة	نسبة الملكية المباشرة	القيمة الإسمية (ريال سعودي)	عدد الأسهم	نسبة الملكية غير المباشرة	نسبة الملكية المباشرة	القيمة الإسمية (ريال سعودي)	عدد الأسهم	
-	٪٤٢,١٧٥٠	٨٤,٣٥٠,٠٠٠	٨,٤٣٥,٠٠٠	-	٪٦٠,٢٥٠٠	١٢٠,٥٠٠,٠٠٠	١٢,٠٥٠,٠٠٠	١ شركة طباع الوطنية القابضة
-	٪١٤,٧٠٠٠	٢٩,٤٠٠,٠٠٠	٢,٩٤٠,٠٠٠	-	٪٢١,٠٠٠٠	٤٢,٠٠٠,٠٠٠	٤,٢٠٠,٠٠٠	٢ طلال يوسف محمود زاهد
-	٪٤,٦٢٠٠	٩,٢٤٠,٠٠٠	٩٢٤,٠٠٠	-	٪٦,٦٠٠٠	١٣,٢٠٠,٠٠٠	١,٣٢٠,٠٠٠	٣ علي شاهر أحمد الطباع
-	٪٤,٤٨٠٠	٨,٩٦٠,٠٠٠	٨٩٦,٠٠٠	-	٪٦,٤٠٠٠	١٢,٨٠٠,٠٠٠	١,٢٨٠,٠٠٠	٤ فيصل شاهر أحمد الطباع
-	٪٦٥,٩٧٥٠	١٣١,٩٥٠,٠٠٠	١٣,١٩٥,٠٠٠	-	٪٩٤,٢٥٠٠	١٨٨,٥٠٠,٠٠٠	١٨,٨٥٠,٠٠٠	الإجمالي

المصدر: شركة أفالون فارما

الشركات المساهمة في شركة الشرق الأوسط للصناعات الدوائية

شركة طباع الوطنية القابضة: شركة طباع الوطنية القابضة هي شركة ذات مسؤولية محدودة بموجب السجل التجاري رقم (١٠١٠٨٤٥٥٥٤) الصادر من مدينة الرياض بتاريخ ١٤٤٤/٠٥/٠٧هـ (الموافق ٢٠٢٢/١٢/٠١م)، ويبلغ رأس مالها (١٠٠,٠٠٠) مائة ألف ريال سعودي مقسم إلى (١٠٠,٠٠٠) مائة ألف حصة عادية متساوية القيمة وقيمة كل حصة (١) ريال سعودي. يقع المركز الرئيسي لشركة طباع الوطنية القابضة في مدينة الرياض، ويوضح الجدول التالي هيكل ملكية شركة طباع الوطنية القابضة:

الجدول رقم (٣): هيكل ملكية شركة طباع الوطنية القابضة

الشركاء	عدد الحصص	القيمة الاسمية للحصة (ريال سعودي)	إجمالي القيمة الاسمية للحصص (ريال سعودي)	نسبة الملكية
أحمد شاهر أحمد الطباع	٥١,٠٠٠	١	٥١,٠٠٠	٥١,٠٠٪
لارا أحمد شاهر الطباع	١٥,٠٠٠	١	١٥,٠٠٠	١٥,٠٠٪
لينا أحمد شاهر الطباع	١٥,٠٠٠	١	١٥,٠٠٠	١٥,٠٠٪
شاهر أحمد شاهر الطباع	٩,٥٠٠	١	٩,٥٠٠	٩,٥٠٪
يوسف أحمد شاهر الطباع	٩,٥٠٠	١	٩,٥٠٠	٩,٥٠٪
المجموع	١٠٠,٠٠٠	-	١٠٠,٠٠٠	١٠٠,٠٠٪

المصدر: شركة أفالون فارما

شركة درة الوداعة للاستثمار: شركة درة الوداعة للاستثمار هي شركة شخص واحد ذات مسؤولية محدودة بموجب السجل التجاري رقم (١٠١٠٨٤٨٧٩١) الصادر من مدينة الرياض بتاريخ ١٤٤٤/٠٥/٢٧هـ (الموافق ٢٠٢٢/١٢/٢١م)، ويبلغ رأس مالها (٢٥,٠٠٠) خمسة وعشرين ألف ريال سعودي مقسم إلى (٢,٥٠٠) ألفين وخمسمائة حصة عادية متساوية القيمة وقيمة كل حصة (١٠) عشرة ريال سعودي. يقع المركز الرئيسي لشركة درة الوداعة للاستثمار في مدينة الرياض، ويوضح الجدول التالي هيكل ملكية شركة درة الوداعة للاستثمار:

الجدول رقم (٤): هيكل ملكية شركة درة الوداعة للاستثمار

الشركاء	عدد الحصص	القيمة الاسمية للحصة (ريال سعودي)	إجمالي القيمة الاسمية للحصص (ريال سعودي)	نسبة الملكية
فيصل سليمان محمد الجمعان	٢,٥٠٠	١٠	٢٥,٠٠٠	١٠٠,٠٠٪
المجموع	٢,٥٠٠	-	٢٥,٠٠٠	١٠٠,٠٠٪

المصدر: شركة أفالون فارما

شركة درة الفيصل للاستثمار: شركة درة الفيصل للاستثمار هي شركة ذات مسؤولية محدودة بموجب السجل التجاري رقم (١٠١٠٦٣٥٠٩٦) الصادر من مدينة الرياض بتاريخ ١٤٤١/٠٩/١٣هـ (الموافق ٢٠٢٠/٠٥/٠٦م)، ويبلغ رأس مالها (١٠٠,٠٠٠) مائة ألف ريال سعودي مقسم إلى (١٠٠) مائة حصة عادية متساوية القيمة وقيمة كل حصة (١,٠٠٠) ألف ريال سعودي. يقع المركز الرئيسي لشركة درة الفيصل للاستثمار في مدينة الرياض، ويوضح الجدول التالي هيكل ملكية شركة درة الفيصل للاستثمار:

الجدول رقم (٥): هيكل ملكية شركة درة الفيصل للاستثمار

الشركاء	عدد الحصص	القيمة الاسمية للحصة (ريال سعودي)	إجمالي القيمة الاسمية للحصص (ريال سعودي)	نسبة الملكية
إبراهيم فيصل سليمان الجمعان	٤٠	١,٠٠٠	٤٠,٠٠٠	٤٠,٠٠٪
ساره فيصل سليمان الجمعان	٢٠	١,٠٠٠	٢٠,٠٠٠	٢٠,٠٠٪
فرح فيصل سليمان الجمعان	٢٠	١,٠٠٠	٢٠,٠٠٠	٢٠,٠٠٪
زين فيصل سليمان الجمعان	٢٠	١,٠٠٠	٢٠,٠٠٠	٢٠,٠٠٪
المجموع	١٠٠	-	١٠٠,٠٠٠	١٠٠,٠٠٪

المصدر: شركة أفالون فارما

(راجع القسم رقم (٥-٣) «الشركات المساهمة في شركة الشرق الأوسط للصناعات الدوائية» من هذه النشرة)

أنشطة الشركة الرئيسية

تقوم أفالون فارما بتطوير وتصنيع مجموعة واسعة من الأدوية والمستحضرات الصيدلانية الجينية وتسويقها وتوزيعها في المملكة العربية السعودية وخارجها من خلال محفظة منتجات متنوعة وعالية الجودة تغطي عدة فئات علاجية، وتتمثل أغراض الشركة بحسب نظامها الأساس فيما يلي:

- الصناعات التحويلية.
- النقل والتخزين.
- تجارة الجملة والتجزئة وإصلاح المركبات ذات المحركات والدراجات النارية.

تزاول الشركة أنشطتها الرئيسية من خلال مقرها الرئيسي في مدينة الرياض، ولا تمارس الشركة أنشطتها إلا بعد الحصول على التراخيص النظامية التي تتطلبها الأنظمة السائدة والمعمول بها في المملكة العربية السعودية. وقد حصلت الشركة على جميع التراخيص النظامية المطلوبة ولا زالت تلك التراخيص جميعها سارية المفعول حتى تاريخ هذه النشرة (راجع القسم رقم (١٢-٥) «الشهادات والموافقات والتراخيص التي حصلت عليها الشركة، من هذه النشرة».

رؤية الشركة

أن تكون رائدة في مجال الأدوية والرعاية الصحية ومستحضرات التجميل في المملكة العربية السعودية ومنطقة الشرق الأوسط وأفريقيا.

رسالة الشركة

تطوير وتصنيع وتسويق مجموعة واسعة من الأدوية الوصفية (التي تحتاج إلى وصفة طبية) عالية الجودة التي تعالج العديد من الأمراض المختلفة، والأدوية التي لا تحتاج إلى وصفات طبية ومستحضرات الرعاية الصحية والجمال التي تعزز رفاهية المجتمع.

استراتيجية الشركة

تماشياً مع رؤية المملكة ٢٠٣٠ بتطوير قطاع الرعاية الصحية في المملكة والتركيز على الصناعة الدوائية والاكتفاء الذاتي للعديد من المنتجات، إضافة إلى التوجه نحو تعزيز المشاركة بين القطاعين الحكومي والخاص وتشجيع استثمار الشركات الأجنبية في المملكة، وضعت أفالون فارما استراتيجية أعمال تتضمن أربع ركائز أساسية وتهدف إلى النمو والتوسع في المملكة وخارجها كما يلي:

تسريع النمو في الأعمال الحالية في المملكة العربية السعودية

تطمح الشركة إلى تسريع نمط نموها وخاصة في أعمالها داخل المملكة العربية السعودية سعياً لتطوير قاعدة العملاء وزيادة حصتها السوقية من فئات المنتجات والأدوية التي تصنعها وتستوردها. ومنذ تأسيسها عام ٢٠٠٣م، ركزت الشركة على زيادة الطاقة الإنتاجية للمصانع تماشياً مع زيادة حجم الطلب على منتجاتها، حيث قامت بزيادة الطاقة الإنتاجية على عدة مراحل زمنية خلال الأعوام ٢٠٠٧م و٢٠١٠م و٢٠١٣م و٢٠١٥م و٢٠٢٠م، كان آخرها عام ٢٠٢٢م كما يلي:

الجدول رقم (٦): التطورات في الطاقة الإنتاجية الكلية لمصانع الشركة بحسب خطوط الإنتاج

السنة	خطوط إنتاج الكريمات	خطوط إنتاج مستحضرات البشرة والتجميل	خطوط إنتاج الأدوية السائلة	خطوط إنتاج الأدوية الصلبة*	خطوط إنتاج المطهرات
الطاقة الإنتاجية السنوية الكلية عند إنشاء الشركة					
٢٠٠٣م	٦,١٠٠,٠٠٠ أنبوب	-	٤,٠٠٠,٠٠٠ عبوة	-	٣,٥٠٠,٠٠٠ عبوة
الزيادة في الطاقة الإنتاجية السنوية الكلية					
٢٠٠٧م	-	-	٩,٢٠٠,٠٠٠ عبوة	-	-
٢٠١٠م	١٢,٩٠٠,٠٠٠ أنبوب	-	-	-	-
٢٠١٣م	-	-	-	٨,١٠٠,٠٠٠ شريط	-
٢٠١٥م	-	-	-	-	٨,٢٥٠,٠٠٠ عبوة
٢٠٢٠م	-	٣,٤٠٠,٠٠٠ أنبوب	-	-	٢,٩٢٧,٦٠٠ عبوة
٢٠٢٢م	٢١,٧٦٠,٠٠٠ أنبوب	-	١٦,٢٢٠,٠٠٠ عبوة	٢٧,٢٠٠,٠٠٠ شريط	-
الطاقة الإنتاجية السنوية الكلية الحالية لمصانع الشركة					
	٤٠,٧٦٠,٠٠٠ أنبوب	٣,٤٠٠,٠٠٠ أنبوب	٢٩,٥٢٠,٠٠٠ عبوة	٣٥,٣٠٠,٠٠٠ شريط	١٤,٦٨٧,٦٠٠ عبوة

المصدر: شركة أفالون فارما

* الشريط يشمل عدد معين من الحبوب، ويختلف عددها في الشريط الواحد بحسب نوع المنتج ومدة الاستخدام.

ملاحظة: الطاقة الإنتاجية للمصانع هي بناءً على ٣٠ يوم عمل شهرياً وعدد ٢٠ ساعة عمل يومياً.

وتقوم مصانع الشركة بإنتاج عدة فئات من الأدوية والمنتجات العلاجية، وتتضمن الفئتين الرئيسيتين فئة المنتجات والأدوية المستخدمة في علاج الأمراض الجلدية ومستحضرات العناية بالبشرة، وفئة أدوية الجهاز التنفسي. وتشمل الفئات الأخرى أدوية الجهاز العصبي، وأدوية الجهاز الهضمي، وأدوية الجهاز العضلي الهيكلي، وأدوية أخرى ضمن فئات علاجية متنوعة. وشكلت الإيرادات من المبيعات المحلية داخل المملكة الجزء الأكبر من إيرادات الشركة، حيث بلغت ٩٢,٥٪ و ٩٠,٤٪ و ٩١,٤٪ خلال الأعوام ٢٠٢٠م و ٢٠٢١م و ٢٠٢٢م على التوالي، و ٩٢,٧٪ خلال النصف الأول من عام ٢٠٢٣م. وشكلت الإيرادات من الفئتين الرئيسيتين معاً (فئة المنتجات والأدوية المستخدمة في علاج الأمراض الجلدية ومستحضرات العناية بالبشرة، وفئة أدوية الجهاز التنفسي) ما نسبته أكثر من ٤٦,٨٪ و ٦٧,٠٪ و ٧٣,٤٪ من إجمالي الإيرادات خلال الأعوام ٢٠٢٠م و ٢٠٢١م و ٢٠٢٢م على التوالي، و ٧٥,٤٪ خلال النصف الأول من عام ٢٠٢٣م. وتسعى الشركة ضمن استراتيجيتها إلى تنمية الأعمال التجارية الحالية في المملكة العربية السعودية خلال الأعوام القادمة والاستمرار بتطوير المبيعات فيها من خلال ما يلي:

- تقديم منتجات جديدة ضمن العلامات التجارية الرئيسية الحالية.
- الاستفادة من قوة العلامات التجارية التي تتميز بها الشركة والتركيز على الفئات العلاجية الأخرى لتلك العلامات وتطويرها. وتمتد بعض العلامات التجارية للشركة بأدوية وعلاجات أخرى ضمن فئات علاجية أخرى يعود الاستثمار فيها على الشركة بنتائج إيجابية من حيث حجم الإيرادات وبالتالي حجم الأعمال والحصة السوقية.
- تقديم مجموعة منتجات جديدة وتشكيلة أكبر من المنتجات والأدوية ضمن الفئات العلاجية الحالية. وقد شكلت الإيرادات من فئتي منتجات الجلدية والجهاز التنفسي خلال النصف الأول من عام ٢٠٢٣م ما نسبته ٥٥,٤٪ و ٢٠,٠٪ من إجمالي إيرادات الشركة على التوالي، وهما الفئتين العلاجيتين الرئيسيتين للشركة. ولدى الشركة فرصة في توسيع قاعدة المنتجات ضمن الفئات العلاجية الحالية، وخاصة منتجات تلك الفئات التي تشكل الجزء الأصغر من أعمال الشركة، والتي تشمل منتجات أدوية داء السكري ومنتجات الرعاية الأولية المزمنة، وأدوية القلب والأوعية الدموية والجهاز العصبي.
- تطوير العلامات التجارية الرئيسية الحالية للشركة.
- تتمتع الشركة بأكثر من ٧٠ علامة تجارية، وهي تسعى للاستفادة من حقوق ملكية العلامات التجارية الصغيرة من حيث الإيرادات وذات الأداء المنخفض والتركيز على تطويرها لتصبح علامات تجارية كبيرة. وقد قامت الشركة مؤخراً باختيار حوالي ٥٠ عميل من الصيدليات وسلاسل الصيدليات وصيدليات المستشفيات بغرض التركيز على تطوير العلامات التجارية ذات الأداء المنخفض وبالتالي زيادة حجم الأعمال منها. وتمتد هذه المنتجات بفرض نمو جيدة وفقاً للنتائج التي حققتها مؤخراً، ووفقاً لاستطلاع السوق وآراء العملاء والمستخدمين النهائيين.
- تقديم تشكيلة إضافية أكبر من حيث أحجام العبوات والجرعات الدوائية.
- إلغاء ترخيص العلامات التجارية التي يكون أداؤها منخفض بما يساهم في تحسين سلسلة التوريد والتدوير الأمثل للمخزون.
- التركيز على انتشار العلامات التجارية الحائبة والترويج لها بشكل أكبر.
- زيادة تطوير أعمال المناقصات.
- إطلاق منتجات جديدة مناسبة لأعمال المناقصات.
- الاستفادة من التفضيل المتزايد من قبل الحكومة لمنح عقود لشركات تصنيع الأدوية المحلية.
- استطلاع فرص الشراكة مع صيدليات السلسلة الكبيرة وصيدليات المستشفيات وصيدليات البيع بالتجزئة التي تستفيد من قدرات أفالون فارما التصنيعية الحالية.

الاستثمار في منتجات جديدة وإطلاق العلامات التجارية

تعتبر أفالون فارما من الشركات الرائدة في تصنيع وإنتاج الأدوية في المملكة، وبحسب نتائج الدراسة السوقية التي أعدتها شركة يورومونيتور انترناشونال (راجع القسم رقم (٣) «معلومات عن السوق والقطاع» من هذه النشرة)، فقد كان للشركة الحصة السوقية الأكبر من سوق المنتجات والأدوية الجلدية ومستحضرات العناية بالبشرة بنسبة ٨,٩٪، إضافة إلى رابع أكبر حصة من سوق أدوية الجهاز التنفسي بنسبة ٩,١٪. وتعمل الشركة بشكل مستمر على دراسة الفرص الاستثمارية في مجال تصنيع الأدوية والمنتجات الصحية لتوفير مجموعة من الحلول الصحية والبدنية، ولقد نجحت خلال الأعوام الماضية بالاستثمار في عدد كبير من المنتجات لزيادة حجم محفظتها وتطوير تشكيلة المنتجات والدخول في فئات علاجية إضافية عبر إطلاق علامات تجارية جديدة، وتشمل استراتيجيتها ما يلي:

- زيادة عمق محفظة منتجات الشركة بالدخول في تصنيع وتسويق منتجات جديدة ضمن فئات علاجية أخرى داخل المملكة، وقد حددت الشركة بعض الفئات العلاجية التي تقوم بدراسة الدخول في تصنيعها بحلول عام ٢٠٢٦م وتشمل الحقن العامة ومنتجات طب العيون والأدوية الخاصة بعلاج السرطان.
- قامت الشركة مؤخراً باختيار حوالي ٨٠ مركب من الجزيئات الكيميائية والتي ستقوم بتحديد مجموعة منها بعد استيفاء الدراسات والأبحاث السوقية اللازمة بهدف تطويرها وتصنيعها وتسجيلها وإطلاقها على مدار السنوات القليلة القادمة. وتركز استراتيجية تطوير هذه الجزيئات على تعزيز قاعدة المنتجات غير الوصفية ضمن فئات الأمراض الجلدية والجهاز التنفسي وغيرها، إضافة إلى تعظيم فرص البيع بالتجزئة والاستفادة من العلامات التجارية الحالية لتحفيز نمو الأعمال.
- ستركز أفالون فارما على جلب ما بين ٣ إلى ٥ جزيئات صيدلانية جديدة سنوياً من الأسواق العالمية التي لم يتم إطلاقها بعد في المملكة العربية السعودية.
- التوجه نحو محفظة من المنتجات المتخصصة للاستفادة من أجندة توظيف القطاع في المملكة العربية السعودية بما يتماشى مع الأهداف الإستراتيجية

لحكومات المملكة العربية السعودية ورؤية ٢٠٢٠، والتي تهدف إلى تحقيق الاكتفاء الذاتي في عدد من المنتجات ذات الأولوية مثل مستحضرات وعلاجات الأورام المتنوعة والحضن الصلبة.

- البحث والاستثمار في مجالات متخصصة ذات احتمالية نمو عالية.
- توسيع قاعدة المنتجات التي تتميز بالتواجد المحدود لدى المنافسين والاستثمار المجزي.
- البناء على قدرة الشركة على تأسيس وتسويق علامات تجارية جديدة للمستهلك.
- استكشاف الشراكات مع الشركات متعددة الجنسيات لتصنيع منتجات مبتكرة في المملكة العربية السعودية والتي ستؤثر بشكل إيجابي على صورة أفالون فارما وتعزز موقعها بين اللاعبين المحليين الآخرين.

توسيع أعمال التصدير خارج السوق السعودي المحلي

تماشياً مع رؤية ٢٠٢٠ ومع الأهداف الإستراتيجية لحكومة المملكة العربية السعودية المتمثلة في «تطوير العلاقات الاقتصادية مع المنطقة خارج دول مجلس التعاون الخليجي»، ستركز أفالون فارما على توسيع وجودها وجهودها خارج السوق السعودي. وفي الوقت الراهن، تمتد مبيعات الشركة خارج المملكة إلى العديد من دول الخليج والشرق الأوسط وأفريقيا بشكل رئيسي بما فيها الكويت والإمارات والأردن والعراق واليمن والبحرين ولبنان ومصر والسودان وليبيا. ولقد بلغت إيرادات الشركة من المبيعات الخارجية لعملاء التصدير ٢٢,٥ و ٢٧,٤ و ٢٦,١ مليون ريال سعودي خلال الأعوام ٢٠٢٠م و ٢٠٢١م و ٢٠٢٢م على التوالي و ١٠,٩ مليون ريال سعودي خلال النصف الأول من عام ٢٠٢٣م، كما وشكلت مبيعات التصدير ما نسبته ٧,٥٪ و ٩,٦٪ و ٨,٦٪ من إجمالي إيرادات الشركة خلال نفس الأعوام على التوالي، و ٧,٤٪ خلال النصف الأول من عام ٢٠٢٣م.

ولدولة الإمارات العربية المتحدة في الوقت الحالي الحصة الأكبر من مبيعات التصدير للشركة حيث شكلت الإيرادات منها خلال الأعوام ٢٠٢٠م و ٢٠٢١م و ٢٠٢٢م نسبة ٣,٣٪ و ٢,٣٪ و ١٧,٣٪ من إجمالي إيرادات التصدير على التوالي و ٤٤,٩٪ خلال النصف الأول من عام ٢٠٢٣م، تليها دولة الكويت بنسبة ١٤,٠٪ و ١٧,٧٪ و ٢٠,٣٪ خلال نفس الأعوام على التوالي و ٣٥,٨٪ خلال النصف الأول من عام ٢٠٢٣م.

وقد كسبت الشركة خبرة قوية خلال الأعوام الماضية في التصدير إلى خارج المملكة من الناحية التشغيلية والاقتصادية والتنظيمية والقانونية، خاصة فيما يتعلق بتسجيل المنتجات والأدوية واستخراج الموافقات والتصاريح وفقاً للمتطلبات المختلفة لكل دولة من الدول التي تصدر إليها. وتجد الشركة فرصة جيدة لزيادة حجم أعمالها خارج المملكة، كما يلي:

- التركيز على التوسع في الأعمال الحالية في دولة الكويت ودولة الإمارات العربية المتحدة، وهي تعتبر من أكبر أسواق التصدير للشركة وتتمتع بفرص قوية للنمو مستقبلاً.
- توسيع أعمال التصدير بالدخول إلى أسواق جديدة وتصدير المنتجات الحالية إلى بلدان جديدة من خلال التركيز على التسجيل السريع للمنتجات وتوسيع نطاق التوزيع.
- قامت أفالون فارما بتحديد ٤ أسواق للتوسع والدخول المحتمل ضمن خطتها خلال السنوات القليلة القادمة، وهي مصر والمغرب وإندونيسيا وماليزيا، وقد حددت الشركة نموذج التشغيل المناسب في كل من هذه الأسواق بناءً على أدق التفاصيل في تلك الأسواق، ومستوى المنافسة من اللاعبين المحليين فيها، وكافة المتطلبات التنظيمية لكل من تلك الدول، كما وسوف تستكشف الشركة فرص بناء شراكات استراتيجية مع اللاعبين المحليين في كل منها. وتتوقع الشركة أن تساهم مصر بشكل رئيسي في نمو الإيرادات بحلول عام ٢٠٢٠م.
- ستركز أفالون فارما على إطلاق جزيئات صيدلانية جديدة من الأسواق العالمية التي لم يتم إطلاقها بعد فيها.
- ستعمل الشركة على التوسع خارج المملكة في منتجات وأدوية أمراض القلب، حيث تتوقع بأن هي المساهم الرئيسي في نمو الأعمال بمعظم الأسواق.

الزيادة المرحلية في الطاقة الإنتاجية للمصانع

منذ تأسيس مصنع أفالون (١) في عام ٢٠٠٣م، أدركت الشركة أهمية التطوير المستمر والمواكبة الفورية لأحدث التطورات التقنية في صناعة الأدوية والمستحضرات. ومن هذا المنطلق، كان لنمو أعمال الشركة شأن كبير في دفع الشركة للاستثمار الإضافي في خطوط الإنتاج واستغلال فرص السوق بزيادة الطاقة الإنتاجية تدريجياً بالتزامن مع زيادة حجم الطلب. وقامت الشركة بزيادة الطاقة الإنتاجية على عدة مراحل زمنية خلال الأعوام ٢٠٠٧م و ٢٠١٠م و ٢٠١٣م و ٢٠١٥م و ٢٠٢٠م، كان آخرها عام ٢٠٢٢م، وتتوقع الشركة أن السنوات المقبلة قد تتطلب إضافات جديدة إلى قدرتها التصنيعية، خاصة في خطوط إنتاج مستحضرات البشرة والتجميل (راجع القسم رقم (٤-١٧) «مصانع الشركة» من هذه النشرة).

نقاط القوة والميزات التنافسية للشركة

- قدرة التصنيع الكبيرة بجودة عالية وبأحدث المرافق والإمكانات
- تتمتع الشركة بأحدث المرافق التي تلتزم بمواصفات ومعايير الجودة الصارمة للهيئة العامة للغذاء والدواء، وممارسات التصنيع الجيدة، وشهادات الأيزو. ومن حيث الموارد، تمتلك الشركة قدرة تصنيعية كبيرة من خلال ٣ مرافق تصنيع تشمل أقسام للبحث والتطوير، إضافة إلى شبكة من ٤ مستودعات تمد منتجاتها إلى جميع أنحاء المملكة. استثمرت أفالون فارما بشكل مستمر في خطوط إنتاج إضافية واستفادت من فرص السوق من خلال زيادة الطاقة الإنتاجية تدريجياً استجابة للطلب المتزايد على الأدوية والمكملات الطبية.
- بالإضافة إلى ذلك، تم تجهيز مرافق التصنيع بالمختبرات وأقسام مراقبة الجودة التي توظف نهجاً متكاملًا ومستمرًا لإدارة عمليات الإنتاج ومراقبة جميع

مراحل التصنيع لضمان الدقة والسرعة والجودة العالية للمنتجات النهائية. تركز أفالون فارما اهتماماً صارماً بجودة المنتجات، وتركز عملية مراقبة الجودة في الشركة على تحديد أفضل الموردين المرخصين لمختلف المواد الخام من المواد الكيميائية والمكونات النشطة ومواد التعبئة والتغليف واللوازم لضمان الامتثال للشروط والمعايير المطلوبة والمحددة. تفحص أفالون فارما بشكل روتيني موادها الخام ومنتجاتها النهائية. وقد تم تجهيز المختبرات الموجودة داخل المصنع بأحدث الأجهزة والتقنيات التحليلية المتطورة لضمان أقصى جودة لمنتجاتها.

• سجل حافل في إطلاق المنتجات الرائدة من الفئات العلاجية المتنوعة

تتمتع أفالون فارما في المملكة العربية السعودية بمجموعة منتجات تشمل أكثر من ٢٥٠ منتج تدرج تحت أكثر من ٧٠ علامة تجارية ضمن عدة فئات علاجية، تشمل الأدوية والمستحضرات المستخدمة في علاج الأمراض الجلدية والكريمات الجلدية ومستحضرات العناية بالبشرة، أدوية الجهاز التنفسي، أدوية الجهاز العصبي، أدوية الجهاز الهضمي، أدوية الجهاز العضلي الهيكلي، بالإضافة إلى تشكيلة واسعة من الأدوية والمستحضرات ضمن فئات علاجية أخرى تشمل أدوية الجهاز الجنسي وداء السكري والقلب والأوعية الدموية ومضادات العدوى والأدوية المضادة للطفيليات والأدوية المسكنة للألام والمطهرات وأدوية صحة النساء والرجال. إضافة إلى ذلك، جاري العمل على تسجيل ١٩ منتج جديد لدى الهيئة العامة للغذاء والدواء منها ٤ أدوية جلدية و٤ أدوية للجهاز التنفسي و١ دواء للجهاز الهضمي و١ دواء للجهاز العضلي الهيكلي و٩ أدوية متنوعة ضمن الفئات العلاجية الأخرى للشركة، حيث تتراوح مدة التسجيل بشكل عام بين ١٢ إلى ١٨ شهراً.

• شركة رائدة في سوق المنتجات والأدوية الجلدية ومستحضرات العناية بالبشرة

تصدر أفالون فارما سوق المنتجات والأدوية الجلدية ومستحضرات العناية بالبشرة خلال عام ٢٠٢٢م بحصة سوقية بلغت ٨,٩٪ من إجمالي حجم السوق بحسب نتائج دراسة السوق التي أعدها شركة يورومونيتر انترناشونال، حيث شكلت إيراداتها من تلك الفئة ما نسبته ٤٩,٦٪ من إجمالي إيرادات الشركة.

• قدرة الشركة على التوسع الجغرافي الواسع النطاق

امتدت أعمال الشركة إلى العديد من الأسواق الخارجية في دول الخليج والشرق الأوسط وأفريقيا، والتي تشمل الكويت والإمارات والأردن والعراق واليمن والبحرين ولبنان ومصر والسودان وليبيا، كما تسعى إلى تطوير حجم الأعمال خارج المملكة وتصدير منتجاتها إلى بلدان جديدة مثل المغرب وإندونيسيا وماليزيا خلال الأعوام القادمة.

• قيادة متمرسة وفريق إدارة من ذوي الخبرة

تتمتع أفالون فارما بفريق إداري تنفيذي متميز ذو خبرة عميقة في مجال صناعة الأدوية والمستحضرات الصيدلانية، ولدى أعضاء الفريق الكفاءة العالية والإلمام التام بخصائص تطوير وتسويق منتجات الشركة وإدارة العمليات المتعلقة بها. كما وتضم إدارة العمليات العديد من الموظفين المختصين من الصيادلة والكيميائيين والعلماء ذوي الخبرة الواسعة في صناعة الأدوية والبحث والتطوير. وتعمل جميع الإدارات في الشركة بشكل متكامل على تطوير أعمال الشركة وتحقيق استراتيجية الإدارة والمساهمين على المدى القريب والبعيد.

• علاقة مميزة مع العملاء

طورت أفالون فارما علاقات تجارية وطيدة مع عملائها في القطاع الحكومي والقطاع الخاص من المستشفيات والعيادات وسلاسل الصيدليات (الصيدليات التي لها عدد كبير من الفروع) والصيدليات الرئيسية والموزعين الإقليميين ومحلات السوبر ماركت، وهي تركز على تعزيز علاقاتها مباشرة مع الأطباء والصيدالدة بشكل مستمر.

ملخص التطورات الجوهرية

الجدول رقم (٧): ملخص التطورات الجوهرية

السنة	الحدث
١٩٩٨م	تأسست شركة أفالون فارما كشركة ذات مسؤولية محدودة باسم «شركة مصنع الشرق الأوسط للمنتجات الكيماوية».
٢٠٠١م	تمت زيادة رأس مال الشركة من (٥٠٠,٠٠٠) خمسمائة ألف ريال سعودي إلى (١,٥٠٠,٠٠٠) مليون وخمسمائة ألف ريال سعودي.
٢٠٠٢م	تم الانتهاء من إنشاء مصنع أفالون (١) في المدينة الصناعية الثانية بالرياض بخطط إنتاج الكريما والأدوية السائلة والمطهرات وقسم خاص بالبحث والتطوير.
٢٠٠٤م	بدأت الشركة عمليات التصدير والتوزيع خارج المملكة في دول الشرق الأوسط.
٢٠٠٦م	تم تعديل اسم الشركة من «شركة مصنع الشرق الأوسط للمنتجات الكيماوية» إلى «شركة الشرق الأوسط للصناعات الدوائية».
٢٠٠٧م	تمت زيادة الطاقة الإنتاجية لخطوط إنتاج الأدوية السائلة في مصنع أفالون (١) لتصل إلى ٩,٢٠٠,٠٠٠ علبة سنوياً.
٢٠٠٩م	تمت زيادة رأس مال الشركة من (١,٥٠٠,٠٠٠) مليون وخمسمائة ألف ريال سعودي إلى (٦,٠٠٠,٠٠٠) ستة ملايين ريال سعودي.
٢٠١٠م	امتدت مبيعات التصدير للشركة إلى الإمارات والبحرين والعراق والأردن والكويت وعمان والسودان واليمن.
٢٠١٠م	تمت زيادة الطاقة الإنتاجية لخطوط إنتاج الكريما في مصنع أفالون (١) لتصل إلى ١٢,٩٠٠,٠٠٠ أنبوب سنوياً.
٢٠١٠م	تمت زيادة رأس مال الشركة من (٦,٠٠٠,٠٠٠) ستة ملايين ريال سعودي إلى (٣٠,٠٠٠,٠٠٠) ثلاثين مليون ريال سعودي.
٢٠١١م	تمت زيادة رأس مال الشركة من (٣٠,٠٠٠,٠٠٠) ثلاثين مليون ريال سعودي إلى (٦٠,٠٠٠,٠٠٠) ستين مليون ريال سعودي.
٢٠١٣م	تمت إضافة خطوط إنتاج الأدوية الصلبة في مصنع أفالون (١) بطاقة إنتاجية تبلغ ٨,١٠٠,٠٠٠ شريط سنوياً.
٢٠١٥م	تم الانتهاء من إنشاء مصنع أفالون (٣) بخطط إنتاج المطهرات، إضافة إلى مستودع أفالون (٢) وقسم خاص بالبحث والتطوير داخل مدينة المياه والطاقة الخاصة بالرياض.
٢٠١٨م	قامت الشركة بالاندماج مع شركة الشرق الأوسط للتوزيع مع كامل فروعها (٣ فروع).
٢٠١٩م	دخلت الشركة بأول اتفاقية توريد وترخيص لها مع شركة إبن فارماسوتكل انك اليونانية والتي تقوم شركة أفالون من خلالها بتوريد وتوزيع منتجات الشركة اليونانية في المملكة العربية السعودية.
٢٠١٩م	قامت أفالون فارما بتأسيس شركة أفالون فارما يو كيه هولدنغز ليمتد التابعة لها في المملكة المتحدة.
٢٠٢٠م	تمت إضافة خطوط إنتاج مستحضرات البشرة والتجميل في مصنع أفالون (١) بطاقة إنتاجية تبلغ ٣,٤٠٠,٠٠٠ أنبوب سنوياً.
٢٠٢٠م	تمت زيادة الطاقة الإنتاجية لخطوط إنتاج المطهرات في مصنع أفالون (٣) لتصل إلى ٢,٩٣٧,٦٠٠ علبة سنوياً.
٢٠٢١م	استثمرت الشركة في عدد (٧٨٢,٨٠٥) سبعمائة وثلاثة وثمانين ألف وثمانمائة وخمسة أسهم (حوالي ٠.٠٢٪ من إجمالي عدد الأسهم) في شركة كولومبيا كير انك الأمريكية (شركة مساهمة عامة مدرجة في سوق أسهم نيو (NEO) في كندا).
٢٠٢٢م	قامت أفالون فارما ببناء مستودع رئيسي جديد «مستودع أفالون (٤)»، وتم تحويل مستودع أفالون (٢) إلى مصنع جديد وإنشائه بخطط إنتاج الكريما والأدوية السائلة والأدوية الصلبة، حيث من المتوقع أن يبدأ إنتاجه التجاري خلال الربع الثاني من عام ٢٠٢٤م.
٢٠٢٢م	تمت زيادة رأس مال الشركة من (٦٠,٠٠٠,٠٠٠) ستين مليون ريال سعودي إلى (٢٠٠,٠٠٠,٠٠٠) مائتي مليون ريال سعودي.
٢٠٢٢م	تم تحويل الشركة إلى شركة مساهمة.

المصدر: شركة أفالون فارما

ملخص دراسة السوق

إن المعلومات الواردة في نشرة الإصدار عن السوق والقطاع مستمدة من تقرير دراسة السوق الذي أعدته شركة يورومونيتور إنترناشيونال المحدودة («مستشار دراسة السوق») حصرياً للشركة بين شهر فبراير ومايو ٢٠٢٣م، ويقع مقر مستشار دراسة السوق في لندن، المملكة المتحدة. لمزيد من التفاصيل حول استشاري السوق، نرجو زيارة موقعه على الإنترنت (www.euromonitor.com).

وقد أعطت شركة يورومونيتور إنترناشيونال ولم تسحب موافقتها الخطية على نشر نتائج دراسة السوق في نشرة الإصدار اعتباراً من تاريخ نشرها، وليس لها، أو لأي من موظفيها أو الأشخاص التابعين لها، حصص أو مصلحة مهما كان نوعها في الشركة أو أي من الشركات التابعة لها.

إن زيادة الاستثمارات في المملكة العربية السعودية مدفوعة بالحاجة المتزايدة للأمن الطبي والاكتفاء الذاتي في قطاع الرعاية الصحية والأدوية والمكملات الطبية

حافظ الإنفاق الاستهلاكي على مجال الصحة في المملكة على الاتجاه التصاعدي خلال الفترة التاريخية، حيث حقق نمواً بنسبة ٥,٨٪ بين عامي ٢٠٢١م و٢٠٢٢م (٢٢ مليار ريال سعودي، ٥,٩ مليار دولار أمريكي). ومن المتوقع أن يستمر هذا الاتجاه في الفترة القادمة، بمعدل نمو سنوي مركب يبلغ ٤,٣٪، ويترجم إلى ٢٦,٤ مليار ريال سعودي (٧ مليارات دولار أمريكي) بحلول عام ٢٠٢٧م. ومن أجل تلبية الطلب المتزايد، تسعى المملكة العربية السعودية إلى تحسين مصادر إيراداتها غير النفطية من خلال التنوع الاقتصادي من خلال تشجيع الاستثمارات في تحقيق أمن الأدوية والمكملات الطبية، فضلاً عن التوسع في العديد من الصناعات للتصنيع المحلي والخدمات اللوجستية والنقل. أعلنت المملكة عن خطط لاستثمار ٢٢٧,٧ مليار ريال سعودي (٦٠,٧ مليار دولار أمريكي) في البنية التحتية للرعاية الصحية في عام ٢٠٢١م، مع زيادة مشاركة القطاع الخاص من ٤٠٪ إلى ٦٥٪. في محاولة للحد من الاعتماد على الواردات وتحقيق الاكتفاء الذاتي، تعمل المملكة العربية السعودية بنشاط على تعزيز الاستثمارات في الأدوية المحلية وإنتاج المكملات الطبية وتهدف إلى زيادة مساهمتها في الناتج المحلي الإجمالي. نتيجة لذلك، من المتوقع أن يسجل سوق الأدوية والمكملات الطبية في المملكة العربية السعودية معدل نمو سنوي مركب قوي بنسبة ٥,٠٪ من ٣٤,٥ مليار ريال سعودي (٩,٢ مليار دولار أمريكي) في عام ٢٠٢٢م إلى ٤٤,٠ مليار ريال سعودي (١١,٧ مليار دولار أمريكي) في عام ٢٠٢٧م.

تستورد المملكة العربية السعودية غالبية الأدوية والمكملات الطبية من الولايات المتحدة الأمريكية وأوروبا والصين والهند، وتسعى رؤية المملكة العربية السعودية ٢٠٣٠ إلى إنتاج ٤٠٪ من إجمالي الأدوية والمكملات الطبية محلياً. تماشياً مع هذا الاتجاه، تعد شركتا أسترازينيكا وفايزر من بين الشركات العالمية التي عملت المملكة معها بنشاط على تسهيل الشراكات القائمة على التكنولوجيا والأبحاث. واستجابة لأهداف التوطين لرؤية السعودية ٢٠٣٠، أعطى المصنعون المحليون الأولوية لإنتاج الأدوية الجنيسة الاقتصادية وهذا يدل على فرصة أكبر لعدم وجود أي نقص في سلسلة التوريد بسبب العرض المحلي، ويساعد ذلك أيضاً على تحفيز المهنيين الصحيين من قبل وزارة الصحة للتوصية بالعلامات التجارية المحلية. وبجانب ذلك، تركز الحكومة على خفض حجم الإنفاق على الرعاية الصحية عن طريق خفض تكاليف الأدوية المستوردة من خلال إجراءات التسعير وتحديث اللوائح المحدودة بشأن أرباح تجار التجزئة من بيع الأدوية المسجلة، مما أدى إلى النمو السريع لسوق الأدوية الجنيسة. وقد دفع هذا شركات مثل أفالون فارما لتوسيع محافظتها لتشمل كل من خطوط الإنتاج الجديدة والحالية من أجل الاستفادة من حملة التوطين.

إن التركيز على تحسين البنية التحتية الصحية، وسياسات التأمين الإلزامية ومشاركة القطاع الخاص هي المحفزات الرئيسية لنمو الرعاية الصحية وسوق الأدوية والمكملات الطبية

ارتفع الإنفاق العام في المملكة العربية السعودية على الرعاية الصحية إلى ما يقدر بمبلغ ١٢٨,٠ مليار ريال سعودي (٣٦,٨ مليار دولار أمريكي) في عام ٢٠٢٢م، مع أكثر من ٥٠٠ مستشفى و٧٥,٠٠٠ سرير، للوصول إلى بنية تحتية عالية الجودة. بالإضافة إلى الميزانية المخصصة، وفي إطار رؤية ٢٠٣٠ التي تتضمن «تحول القطاع الصحي» كأحد «برامج تحقيق الرؤية»، تخطط حكومة المملكة العربية السعودية لاستثمار ما يقارب ٢٩٥ مليار ريال سعودي (٧٨,٧ مليار دولار أمريكي) لتطوير البنية التحتية للرعاية الصحية في البلاد. علاوة على ذلك، وفيما يتعلق بالإنفاق العام على تحسين قطاع الرعاية الصحية والنهوض به، تهدف الحكومة أيضاً إلى تعزيز مشاركة القطاع الخاص من خلال تشجيع الاستثمارات. ومن المتوقع أن يوسع دور القطاع الخاص استثماراته الإجمالية في قطاع الرعاية الصحية من ٤٠٪ إلى ٦٥٪ بحلول عام ٢٠٣٠م، من خلال خصخصة ٢٩٠ مستشفى و٢,٣٠٠ مرفق رعاية صحية أولية. ومن المتوقع أيضاً أن تدعم الخصخصة المتزايدة التحديث التكنولوجي لنظام الرعاية الصحية في البلاد.

يضمن تطبيق التأمين الصحي الإلزامي من قبل المملكة في عام ٢٠١٦م أن جميع موظفي القطاع الخاص وأسرههم يجب أن يشملهم هذا البرنامج. كان لبرنامج التأمين الصحي في المملكة العربية السعودية دور فعال في تقليل النفقات الصحية الشخصية وزيادة نسبة الأفراد الذين لديهم تأمين صحي خاص. يعتبر عدد السكان الذين تتراوح أعمارهم بين ١٩-٦٤ عاماً (يمثلون ٦٧,٢٪ من السكان) المحرك الأساسي للتوسع الديموغرافي للبلاد والذي من المتوقع أن يزداد بمعدل نمو سنوي مركب يبلغ ٢,٢٪ ليصل إلى ٢٤,١ مليون نسمة بحلول عام ٢٠٢٧م. من المرجح أن تؤدي هذه التركيبة السكانية، إلى جانب الانتشار المرتفع لداء السكري (المتوقع ١٦,٩٪ في عام ٢٠٢٧م) وأمراض السمنة (المتوقع ٤٣,٢٪ في عام ٢٠٢٧م)، إلى زيادة الطلب على فئة الأدوية والمكملات الطبية. وعلاوة على ذلك، فإن التحولات الديموغرافية، وارتفاع معدل الأمراض غير المعدية، والتوسع في قطاع الرعاية الصحية والتطورات المتزايدة فيه (سواء في علاج المرضى من خلال الإجراءات و/أو الأدوية) من المتوقع أن تؤدي إلى زيادة النمو في قطاع الأدوية والمكملات الطبية بمعدل نمو سنوي مركب قدره ٥٪ ليصل إلى ٤٤ مليار ريال سعودي (١١,٧ مليار دولار أمريكي) خلال الفترة ٢٠٢٢م-٢٠٢٧م.

نظراً لأن مشاكل الجلد المتهيج وتساقط الشعر أصبحت أكثر انتشاراً، فإن المرطبات والحماية وعلاجات تساقط الشعر والعوامل الموسمية المضادة لحب الشباب وعوامل التئام الجروح تساهم في زيادة الأدوية والمنتجات الجلدية

ارتفعت فئة الأدوية والمنتجات الجلدية بمعدل زيادة سنوية مركب بلغ ٨,٩٪ بين عامي ٢٠١٨م و٢٠٢٢م، لتصل إلى ٢,٥ مليار ريال سعودي (٠,٦٧ مليار دولار أمريكي) في عام ٢٠٢٢م. تساهم المواد مثل الكورتيكوستيرويدات الموسمية ومضادات حب الشباب وعلاجات تساقط الشعر وعوامل التئام الجروح والمواد المُطرية والمواد الواقية (تساهم مجتمعة بنحو ٦١٪ من إجمالي الأدوية والمنتجات الجلدية) في توسيع نطاق الأدوية والمنتجات الجلدية مع انتشار مشاكل الجلد المتهيج ومشاكل تساقط الشعر في المملكة. زاد إنفاق المستهلكين على الأدوية والمنتجات الجلدية بسبب الاهتمام المتزايد بصحة الجلد العامة، والأحوال الجوية، والتوعية بأمراض الجلد (بما في ذلك الكشف المبكر عن سرطان الجلد). وأثرت زيادة مبيعات الأدوية والمنتجات الجلدية من خلال متاجر الصيدليات وكذلك المنصات عبر الإنترنت أثناء وباء كوفيد-١٩ بشكل إيجابي على طلب تلك الفئة خلال ٢٠١٨م-٢٠٢٢م. استمرراً لهذا الاتجاه، من المتوقع أن يؤدي الطلب على الأدوية والمنتجات الجلدية المتخصصة لعلاج حالات مثل تساقط الشعر والتهاب الجلد وتهيج الجلد إلى دفع السوق إلى ٣,٥ مليار ريال سعودي (حوالي ٠,٩٣ مليار دولار أمريكي) بمعدل نمو سنوي مركب ٧,١٪ بين عام ٢٠٢٢م و٢٠٢٧م. احتلت شركة أفالون فارما في عام ٢٠٢٢م، المرتبة الأولى بحصة سوقية تبلغ ٨,٩٪ (محسوبة بسعر بيع التجزئة). حققت الشركة إيرادات صافية بلغت ١٢١ مليون ريال سعودي (٣٢,٣ مليون دولار أمريكي) في عام ٢٠٢٢م في المنتجات الجلدية (غير شاملة مستحضرات العناية بالبشرة). وقد حظيت الشركة بصدى لدى المستهلكين وأصحاب المصلحة كأهم علامة تجارية مسجلة لمنتجات الأدوية والمنتجات الجلدية. كما تتمتع أفالون فارما بميزة تنافسية في صناعة الأدوية والمنتجات الجلدية نظراً لما تقدمه من مجموعة واسعة من علاجات تساقط الشعر ومقاومة التصبغات والتئام الجروح ومنتجات تفتيح البشرة.

ساهمت الأحوال الجوية التي تؤثر على صحة حاجز البشرة وزيادة الوعي بصحة الجلد والحفاظ على البشرة النظيفة في نمو سوق مستحضرات العناية بالبشرة

يُعزى نمو مستحضرات العناية بالبشرة بشكل أساسي إلى زيادة الدخل المتاح، وزيادة مشاركة المرأة في القوى العاملة، والأحوال الجوية التي تؤثر على صحة حاجز الجلد، وزيادة الوعي بصحة الجلد، والحاجة إلى الحفاظ على بشرة صحية على المدى الطويل كجزء من الصحة الشاملة. وبين عامي ٢٠١٨م و٢٠٢٢م، نما سوق مستحضرات العناية بالبشرة بمعدل نمو سنوي مركب ٢,٢٪، ليصل إلى ٢٢٧ مليون ريال سعودي (٦٣,٢ مليون دولار أمريكي) في عام ٢٠٢٢م. إن تصاعد حدة تغير المناخ الذي يتسبب في زيادة حرارة الصيف وجعل الشتاء أكثر برودة خلال فترة التنبؤ يستلزم تطوير حلول أكثر فعالية وكفاءة لحماية حواجز الجلد من الجفاف والتصبغات وحب الشباب وتفاوت درجات لون البشرة. تهيمن المنتجات التي لا تستلزم وصفة طبية على الفئة حيث يمكن طلبها عبر الإنترنت، وتحديدًا وسائل التواصل الاجتماعي لجمع المعلومات حول المنتجات وطرق تطبيقها على الجلد. خلال فترة التوقعات، من المتوقع أن تشهد مستحضرات العناية بالبشرة زيادة مطردة في قيمة البيع بالتجزئة، مع الاستفادة من مستويات الدخل المتزايدة، وتوسيع نطاق البيع بالتجزئة، والزيادة المتوقعة في تهيج الجلد أو الحساسية (الناشئة عن حب الشباب، والتصبغات، والجفاف وغيرها) بسبب طبيعة الظروف المناخية في المملكة. بين عامي ٢٠٢٢م و٢٠٢٧م، من المتوقع أن تصل هذه الفئة إلى ٣٤٠ مليون ريال سعودي (٩٠,٧ مليون دولار أمريكي) وأن تنمو بمعدل نمو سنوي مركب نسبته ٧,٥٪.

منتجات صحة ونظافة الجلد (معقمات اليدين) والضم في سوق العناية التي تحركها إلى حد كبير الوقاية من كوفيد-١٩ والجهود التعليمية للحكومة السعودية لتعزيز معايير عالية من النظافة من المتوقع أن تظهر نمواً معتدلاً خلال ٢٠٢٢م-٢٠٢٧م مع عودة حذر المستهلك إلى طبيعته

إن سوق منتجات صحة ونظافة الجلد (معقمات اليدين) والعناية بالفم مدفوعة بشكل أساسي باعتماد تدابير وقائية لتجنب الإصابة بكوفيد-١٩، فضلاً عن الجهود التعليمية للحكومة السعودية لزيادة الوعي بأهمية الحفاظ على ممارسات النظافة الجيدة، وسيظل هذا مطلباً أساسياً للحفاظ على النظافة الشاملة من أجل مجتمع آمن وصحي. تعرّف منظمات مثل منظمة الصحة العالمية النظافة على أنها «ظروف وممارسات تساعد في الوقاية من الأمراض ومنع انتشارها»، فبين عامي ٢٠١٨م و٢٠٢٢م، نما سوق منتجات صحة ونظافة الجلد (معقمات اليدين) والعناية بالفم بمعدل نمو سنوي مركب بلغ ١١,٤٪، ليصل إلى ١,٥ مليار ريال سعودي (٤٠٠ مليون دولار أمريكي) في عام ٢٠٢٢م. إن تواتر شراء منتجات صحة ونظافة الجلد أصبح أقل مما كان عليه خلال الوباء، وأصبحت الأسعار أكثر تنافسية نتيجة لتوسيع خيارات المنتجات. بحلول عام ٢٠٢٧م، من المتوقع أن يصل إجمالي مبيعات منتجات صحة ونظافة الجلد (معقمات اليدين) والعناية بالفم إلى ١,٦ مليار ريال سعودي (٤٢٦,٧ مليون دولار أمريكي)، بمعدل نمو سنوي مركب أكثر اعتدالاً بنسبة ٨,٨٪ بين عامي ٢٠٢٢م و٢٠٢٧م مع انخفاض درجات حذر المستهلك مقارنة بفترة الجائحة.

من المرجح أن تؤدي التغييرات البيئية والتدخين والكشف المبكر عن اضطرابات الجهاز التنفسي المزمنة إلى زيادة الطلب على منتجات الجهاز التنفسي

إن زيادة تلوث الهواء، والطقس المغبر، واستمرار انتشار التدخين بين الفئات العمرية الأصغر، وزيادة الوعي بأمراض الجهاز التنفسي مثل الربو ومرض الانسداد الرئوي المزمن، وزيادة في عدد السكان المسنين / الشيخوخة هي العوامل الأساسية التي تدفع إلى نمو فئة أمراض الجهاز التنفسي. نمت الفئة بمعدل نمو سنوي مركب ٤,٩٪ بين عامي ٢٠١٨م و٢٠٢٢م، لتصل إلى ٣,١ مليار ريال سعودي (٠,٨٣ مليار دولار أمريكي) في عام ٢٠٢٢م. ومن المتوقع أن تؤدي عوامل مختلفة، مثل التشخيص المبكر لمرضى الربو ومرض الانسداد الرئوي المزمن، وأنظمة الرعاية الصحية المحسنة، والوصول الأوسع إلى الأدوية، إلى دفع هذا النمو خلال الفترة المتوقعة ٢٠٢٢م-٢٠٢٧م. من المتوقع أن يصل إجمالي مبيعات منتجات الجهاز التنفسي إلى ٤,٥ مليار ريال سعودي (١,٢ مليار دولار أمريكي) في عام ٢٠٢٧م، وذلك بمعدل نمو سنوي مركب نسبته ٧,٢٪ بين عامي ٢٠٢٢م و٢٠٢٧م. تحتل أفالون فارما المرتبة الرابعة في سوق الجهاز التنفسي في المملكة العربية السعودية بحصة سوقية تبلغ ٩,١٪ (محسوبة بسعر بيع التجزئة). وقد حققت الشركة إيرادات صافية بقيمة ٦٦,٤ مليون ريال سعودي (١٧,٧ مليون دولار أمريكي) من فئة أدوية الجهاز التنفسي في عام ٢٠٢٢م. لدى أفالون فارما تشكيلة الكبيرة من مزيلات احتقان الأنف ومستحضرات السعال والبرد ومنتجات مضادة للربو ومرض الانسداد الرئوي المزمن، والمتوفرة من خلال خدمات الرعاية الصحية والتأمين الصحي بوصفها طبيب أو بدون وصفة طبية، مما يمنحها ميزة في سوق الجهاز التنفسي.

يتزايد الطلب على أدوية الجهاز العصبي المركزي (بما فيها التخدير الموضعي) في المملكة وتتفاقم جزئياً بسبب الطلب على الإجراءات التجميلية والإصابات الطفيفة

نما حجم سوق الجهاز العصبي المركزي (بما فيها التخدير الموضعي) في المملكة بمعدل نمو سنوي مركب قدره ٦.٧٪ بين عامي ٢٠١٨م و٢٠٢٢م ليصل إلى ٨٥ مليون ريال سعودي (٢٣ مليون دولار أمريكي). من المتوقع أن يبلغ عنه نمو سنوي مركب بنسبة ٦.٣٪ خلال الفترة ٢٠٢٢م-٢٠٢٧م. كان السوق ومن المرجح أن يكون مدفوعاً في المقام الأول بإجراءات التجميل وطب الأسنان، والإصابات الطفيفة التي تتطلب غرزاً. منتجات Prilla من أفالون فارما هي المخدر الموضعي الوحيد في السوق بمزيج من مواد الليدوكائين والبريلوكائين، وهي فريدة للشركة حيث لا يوجد بديل لها في السوق من نفس المزيج، بما يبرر حصتها البالغة ٦١٪ من حيث القيمة في عام ٢٠٢٢م.

ارتفاع معدلات السمنة وعادات الأكل غير الصحية بين السكان، وخاصة الاستهلاك المفرط لمنتجات الوجبات السريعة، هي محركات النمو الرئيسية لفئة الجهاز الهضمي في المملكة العربية السعودية

إن الارتفاع في فئة الجهاز الهضمي مدفوع بمعدلات السمنة المرتفعة وعادات الأكل غير الصحية، لا سيما الاستهلاك المفرط للوجبات السريعة وعدم ممارسة الرياضة اليومية / المنتظمة. تتطلب أمراض نمط الحياة مثل أمراض القلب تناول أدوية أكثر اتساقاً على المدى الطويل، مما قد يؤدي إلى اضطراب الجهاز الهضمي وبالتالي استهلاك الأدوية المعوية المنتظمة أيضاً. نما الحجم الإجمالي لسوق الجهاز الهضمي بمعدل نمو سنوي مركب قدره ١٢٪ خلال ٢٠١٨م-٢٠٢٢م ليصل إلى ٢,١٠١ مليون ريال سعودي (٥٦٠ مليون دولار أمريكي) في المملكة العربية السعودية، وتنتشر أمراض الجهاز الهضمي، واضطرابات مثل مرض الجزر المعدي المريئي، ومرض التهاب الأمعاء، ومتلازمة القولون العصبي. سيؤدي ارتفاع معدل الإصابة باضطرابات الجهاز الهضمي إلى دفع نمو الفئة خلال الفترة المتوقعة. بين عامي ٢٠٢٣م و٢٠٢٧م، من المتوقع أن يتوسع سوق الجهاز الهضمي في المملكة العربية السعودية بمعدل نمو سنوي مركب قدره ٦.٧٪.

من المتوقع أن تؤدي الإصابة بآلام الظهر وآلام عنق الرحم وهشاشة العظام وغيرها من الأمراض المماثلة إلى نمو سوق منتجات أمراض الجهاز العضلي والهيكلية في المملكة

بين عامي ٢٠١٨م و٢٠٢٢م، توسع سوق أمراض الجهاز العضلي الهيكلية بمعدل نمو سنوي مركب قدره ٦٪ ليصل إلى ٢,٨٦٩ مليون ريال سعودي (٧٦٥ مليون دولار أمريكي) في المملكة العربية السعودية، وتتمثل الأسباب الرئيسية لأمراض واضطرابات الجهاز العضلي الهيكلية في آلام الظهر وآلام الرقبة وهشاشة العظام واضطرابات الهيكل العظمي الأخرى. يزداد معدل حدوث الاضطرابات العضلية الهيكلية بمعدل معتدل، وقد يكون هذا نتيجة لتغير التركيبة السكانية، ونقص استهلاك الغذاء كثيف المغذيات، ونمط الحياة المستقرة، وقلة الحركة أو التمدد والجلوس لساعات طويلة والشيخوخة، حيث أن كثرة الاضطرابات الهيكلية العضلية أكثر انتشاراً في الفئات العمرية الأكبر سناً. من المتوقع أن تحافظ حالات أمراض الجهاز العضلي الهيكلية على زخمها الحالي، وذلك بارتباط مباشر مع التركيبة السكانية للشيخوخة وغياب الابتكار الهام في هذا المجال. بين عامي ٢٠٢٢م و٢٠٢٧م، من المتوقع أن يتوسع سوق أدوية الجهاز العضلي الهيكلية في المملكة العربية السعودية بمعدل نمو سنوي مركب يبلغ ٦.٥٪.

تستخدم أفالون فارما خطة نمو شاملة عبر فئات الأدوية والمكملات الطبية في المملكة العربية السعودية

إن أفالون فارما هي إحدى الشركات الرائدة في سوق الأدوية والمكملات الطبية في المملكة العربية السعودية، بإجمالي إيرادات صافية بلغت ٢٧٦.٧ مليون ريال سعودي (٧٣.٨ مليون دولار أمريكي)، منها ٤٩.٧٪ من الأدوية والمنتجات الجلدية، و٢٤٪ من الجهاز التنفسي، و٧.٨٪ من منتجات الجهاز العصبي المركزي (تشمل التخدير الموضعي) في عام ٢٠٢٢م (تم احتساب جميع الحصص بناءً على سعر بيع التجزئة). أفالون فارما هي شركة تصنيع أدوية جنيسة معروفة في المملكة العربية السعودية، وتركز على إنتاج منتجات وحلول صيدلانية عالية الجودة بتكلفة معتدلة. ومع تزويد الأطباء بالعلم الطبي والدعم العلمي للأدوية، تعتبر أفالون فارما شركة معروفة في المستشفيات العامة والخاصة والعيادات، وتتمتع أفالون فارما في المملكة العربية السعودية بقدرة تصنيع كبيرة (٣ مرافق تصنيع وقدرات البحث والتطوير) وشبكة من ٤ مستودعات تمتد عملاتها في جميع أنحاء المملكة العربية السعودية. في الفترة الماضية ٢٠١٨م-٢٠٢٢م، استثمرت أفالون فارما في خطوط إنتاج إضافية وزيادة الطاقة الإنتاجية استجابة للطلب المتزايد، وهي تعتمزم بحلول عام ٢٠٢٦م توسيع قدراتها البحثية والتطويرية والإنتاجية في المملكة العربية السعودية لتطوير الحقن العامة ومنتجات طب العيون. ومن خلال الاستفادة من قدراتها التصنيعية الحالية، لدى أفالون فارما المقدرة على أن تكون شريكاً استراتيجياً في التصنيع لسلاسل الصيدليات الكبيرة. مع الاستثمارات المخطط لها في التصنيع، وتعزيز البحث والتطوير، وتوسيع المحفظة في الفئات الحالية، وإطلاق منتجات جديدة في قطاعات الأدوية والمنتجات الجلدية والجهاز التنفسي والسكري والجهاز الهضمي والجهاز العضلي الهيكلية، تعتبر أفالون فارما في وضع جيد لتصبح شركة رائدة في سوق الأدوية والمستحضرات الصيدلانية في المملكة العربية السعودية.

ملخص المعلومات المالية

يجب قراءة ملخص القوائم المالية ومؤشرات الأداء الرئيسية للشركة الوارد أدناه مقرونةً بالقوائم المالية الموحدة المراجعة للسنة المالية المنتهية في ٣١ ديسمبر ٢٠٢٠م و٢٠٢١م و٢٠٢٢م بما في ذلك الإيضاحات المرفقة بها، والقوائم المالية الموحدة المفحوصة لفترتي الستة أشهر المنتهية في ٣٠ يونيو ٢٠٢٢م و٢٠٢٣م بما في ذلك الإيضاحات المرفقة بها، والتي تم إعدادها وفقاً للمعايير الدولية للتقارير المالية (IFRS) المعتمدة في المملكة العربية السعودية والمعايير والإصدارات الأخرى المعتمدة من قبل الهيئة السعودية للمراجعين والمحاسبين (SOCPA). وإدراجها في القسم رقم (١٩) «القوائم المالية وتقرير المحاسب القانوني» من هذه النشرة. كما ويجب قراءة المعلومات المالية ومؤشرات الأداء الرئيسية للشركة الواردة أدناه بالاقتران مع المعلومات المقدمة في القسم رقم (٢) «عوامل المخاطرة» والقسم رقم (٦) «المعلومات المالية ومناقشة وتحليل الإدارة» من هذه النشرة قبل اتخاذ أي قرار يتعلق بالاستثمار في أسهم الطرح، ويجب ألا يعتمد في اتخاذ القرار على هذا الملخص فقط. وقد تم استخراج القوائم المالية الموحدة للسنتين الماليتين المنتهيتين في ٣١ ديسمبر ٢٠٢٠م و٢٠٢١م من المعلومات المالية المقارنة المعروضة في القوائم المالية الموحدة المراجعة للسنتين الماليتين المنتهيتين في ٣١ ديسمبر ٢٠٢١م و٢٠٢٢م، كما وتم استخراج القوائم المالية الموحدة المفحوصة لفترة الستة أشهر المنتهية في ٣٠ يونيو ٢٠٢٢م من المعلومات المالية المقارنة المعروضة في القوائم المالية المفحوصة لفترة الستة أشهر المنتهية في ٣٠ يونيو ٢٠٢٣م.

الجدول رقم (٨): ملخص قائمة الدخل الشامل الموحدة للسنوات المالية المنتهية في ٣١ ديسمبر ٢٠٢٠م و٢٠٢١م و٢٠٢٢م ولفترتي الستة أشهر المنتهيتين في ٣٠ يونيو ٢٠٢٢م و٢٠٢٣م

قائمة الدخل (ريال سعودي)	السنة المالية المنتتهية في ٣١ ديسمبر ٢٠٢٠م (مراجعة)	السنة المالية المنتتهية في ٣١ ديسمبر ٢٠٢١م (مراجعة)	السنة المالية المنتتهية في ٣١ ديسمبر ٢٠٢٢م (مراجعة)	فترة الستة أشهر المنتتهية في ٣٠ يونيو ٢٠٢٢م (مفحوصة)	فترة الستة أشهر المنتتهية في ٣٠ يونيو ٢٠٢٣م (مفحوصة)
الإيرادات	٣٠١,٦٦٠,٢٢٥	٢٨٧,٢٢٢,٠٦٩	٣٠٢,٦٦٢,٢١٨	١٣٢,٨٩٠,٣٥٦	١٤٨,٥١٩,٠٢٢
تكلفة الإيرادات	(١٢٥,٢٨٢,١٦١)	(١١٢,٦٤٣,٨٦٠)	(١١٨,٣٧١,٤٠١)	(٥٥,٠٦٨,٣٣٤)	(٦٢,١١٥,٢٧٢)
مجمل الربح	١٧٦,٣٧٨,٠٦٤	١٧٤,٥٧٨,٢٠٩	١٨٤,٢٩٠,٨١٧	٧٧,٨٢٢,١٢٢	٨٦,٤٠٣,٧٥٠
مصروفات البيع والتوزيع	(٦٠,٢٢٦,٠٤٦)	(٦٢,٣٦١,٢١٨)	(٧٠,٤١٩,٨٨٣)	(٣٥,٧٧٠,١٨٢)	(٣٩,٩٦٨,٧٤٤)
المصروفات العمومية والإدارية	(٣٤,٨١٧,٨٥٠)	(٣٧,٥٥٨,٠٧٩)	(٤٣,٤٠٤,٧٤١)	(١٨,٧٠٧,٢٧١)	(٢٢,٩٣٠,٤٦٢)
(خسارة الانخفاض) / رد خسارة الانخفاض في قيمة الذمم المدينة التجارية	(٢,٠٠٠,٠٠٠)	-	(١٣٠,٠٠٠)	-	٣٢٨,٦٠٦
الإيرادات / (المصروفات) الأخرى	(٤٦,٩٤٨)	(٢,٦١٨,١٨٦)	١٦٨,٣٦٦	(٨٧,٧٣٠)	(٥٠٢,٧٧١)
الربح التشغيلي	٧٩,٢٨٧,٢٢٠	٧٢,١٤٠,٧٢٦	٧٠,٥٠٤,٥٥٩	٢٣,٢٥٦,٩٣٩	٢٣,٣٣٠,٣٧٥
التكاليف التمويلية	(١,٤٧٤,٣٢٧)	(١,٦٨٠,٨٣٩)	(٥,٤٨١,٤٩٣)	(٢,٧٠٥,٠٧٤)	(٢,٧٨٢,٦١٥)
الربح قبل الزكاة	٧٧,٨١٢,٨٩٣	٧٠,٤٥٩,٨٨٧	٦٥,٠٢٣,٠٦٦	٢٠,٥٥١,٨٦٥	٢٠,٥٤٧,٧٦٠
مصروف الزكاة	٥,٠٠٠,٠٠٠	٤,١٧٦,٨١٠	٥,٥٧١,٣١٧	(٢,٨٧٥,٠٠٢)	(٣,٠٠٠,٠٠٠)
ربح السنة	٧٢,٨١٢,٨٩٣	٦٦,٢٨٣,٠٧٧	٥٩,٤٥١,٧٤٩	١٧,٦٧٦,٨٦٣	١٧,٥٤٧,٧٦٠

المصدر: القوائم المالية الموحدة المراجعة للسنوات المالية المنتهية في ٣١ ديسمبر ٢٠٢٠م و٢٠٢١م و٢٠٢٢م، والقوائم المالية الموحدة المفحوصة لفترة الستة أشهر المنتهية في ٣٠ يونيو ٢٠٢٢م

الجدول رقم (٩): ملخص قائمة المركز المالي الموحدة للسنوات المالية المنتهية في ٣١ ديسمبر ٢٠٢٠م و٢٠٢١م و٢٠٢٢م ولفترتي الستة أشهر المنتهيتين في ٣٠ يونيو ٢٠٢٢م و٢٠٢٣م

قائمة المركز المالي (ريال سعودي)	كما في ٣١ ديسمبر ٢٠٢٠م (مراجعة)	كما في ٣١ ديسمبر ٢٠٢١م (مراجعة)	كما في ٣١ ديسمبر ٢٠٢٢م (مراجعة)	كما في ٣٠ يونيو ٢٠٢٢م (مفحوصة)	كما في ٣٠ يونيو ٢٠٢٣م (مفحوصة)
إجمالي الموجودات المتداولة	٢٢٥,١٩٨,٧٠٥	٢٦٩,٣٦٥,٦٧٧	٢٩٢,٥١٥,٢٤٣	٢٧٢,٦٢٧,٨٠٧	٢٧٢,٦٢٧,٨٠٧
إجمالي الموجودات غير المتداولة	١٤٥,٤٣٤,٠٢٥	١٤٧,٥٦٢,٠٨٦	١٥٠,٧٣٦,٠٧٠	١٥٣,١٩٢,٩٠٦	١٥٣,١٩٢,٩٠٦
إجمالي الموجودات	٣٧٠,٦٣٢,٧٣٠	٤١٦,٩٢٧,٧٦٣	٤٤٣,٢٥١,٣١٣	٤٢٥,٨٢٠,٧١٣	٤٢٥,٨٢٠,٧١٣
إجمالي المطلوبات المتداولة	٨٤,٧٦٤,٥٥٢	١١٧,٣٩٠,٤٧٦	١٣٢,٣٩٠,٩٢٥	١٢٠,٥٦١,٤١٤	١٢٠,٥٦١,٤١٤
إجمالي المطلوبات غير المتداولة	٢٨٥,٨٦٨,١٧٨	٣٠٠,٥٣٦,٢٨٧	٣١٠,٨٦٠,٣٨٨	٣٠٥,٢٦٩,٧٨٨	٣٠٥,٢٦٩,٧٨٨
إجمالي المطلوبات	٣٧٠,٦٣٢,٧٣٠	٤١٦,٩٢٧,٧٦٣	٤٤٣,٢٥١,٣١٣	٤٢٥,٨٢٠,٧١٣	٤٢٥,٨٢٠,٧١٣
حقوق الملكية	٢٥٢,٤٢٨,٨٦٥	٢٦٧,٠٨١,١٠١	٢٨٠,٩٦٠,٣٦٣	٢٧٧,٤٩٦,٢٢٩	٢٧٧,٤٩٦,٢٢٩
إجمالي حقوق الملكية والمطلوبات	٣٧٠,٦٣٢,٧٣٠	٤١٦,٩٢٧,٧٦٣	٤٤٣,٢٥١,٣١٣	٤٢٥,٨٢٠,٧١٣	٤٢٥,٨٢٠,٧١٣

المصدر: القوائم المالية الموحدة المراجعة للسنوات المالية المنتهية في ٣١ ديسمبر ٢٠٢٠م و٢٠٢١م و٢٠٢٢م، والقوائم المالية الموحدة المفحوصة لفترة الستة أشهر المنتهية في ٣٠ يونيو ٢٠٢٢م

الجدول رقم (١٠): ملخص قائمة التدفقات النقدية الموحدة للسنوات المالية المنتهية في ٣١ ديسمبر ٢٠٢٠م و٢٠٢١م و٢٠٢٢م ولفترتي الستة أشهر المنتهيتين في ٣٠ يونيو ٢٠٢٢م و٢٠٢٣م

فترة الستة أشهر المنتهية في ٣٠ يونيو ٢٠٢٣ (مفحوصة)	فترة الستة أشهر المنتهية في ٣٠ يونيو ٢٠٢٢ (مفحوصة)	السنة المالية المنتهية في ٣١ ديسمبر ٢٠٢٢ (مراجعة)	السنة المالية المنتهية في ٣١ ديسمبر ٢٠٢١ (مراجعة)	السنة المالية المنتهية في ٣١ ديسمبر ٢٠٢٠ (مراجعة)	قائمة التدفقات النقدية (ريال سعودي)
٣٠,٢٣٣,٦٨٧	٧,٩٦٤,٢٠٨	٦٨,٢٣٦,٦٧٦	٤١,٩١٣,٠٠٧	٤٥,٣٧١,٩٦٧	صافي النقد الناتج من الأنشطة التشغيلية
(١٠,٨٨٦,٥٦٠)	(٦,٨٧٦,٩٢٠)	(١٩,٩٨٣,٢٣٠)	(٢٤,٨٠٠,٣٥٢)	(٦٢,٤٥٦,٠٧٢)	صافي النقد المستخدم في الأنشطة الاستثمارية
(٣٣,٢٨٠,٤٢٨)	(٨,٢١٧,٢٨١)	(٤٣,٤٩٨,١٧٦)	(١٤,٠٠٠,٩٤٩)	١٢,٨٧٤,٠٤٤	صافي النقد الناتج من/ (المستخدم في) الأنشطة التمويلية
٩,٨٥٧,٥٤١	١١,٩٠٥,٤٧٩	٢٣,٧٩٠,٨٤٢	١٩,٠٣٥,٥٧٢	١٥,٩٢٣,٨٦٦	النقد وما في حكمه في نهاية السنة

المصدر: القوائم المالية الموحدة المراجعة للسنوات المالية المنتهية في ٣١ ديسمبر ٢٠٢٠م و٢٠٢١م و٢٠٢٢م، والقوائم المالية الموحدة المفحوصة لفترة الستة أشهر المنتهية في ٣٠ يونيو ٢٠٢٣م

الجدول رقم (١١): مؤشرات الأداء الرئيسية للسنوات المالية المنتهية في ٣١ ديسمبر ٢٠٢٠م و٢٠٢١م و٢٠٢٢م ولفترتي الستة أشهر المنتهيتين في ٣٠ يونيو ٢٠٢٢م و٢٠٢٣م

فترة الستة أشهر المنتهية في ٣٠ يونيو ٢٠٢٣ (مفحوصة)	فترة الستة أشهر المنتهية في ٣٠ يونيو ٢٠٢٢ (مفحوصة)	السنة المالية المنتهية في ٣١ ديسمبر ٢٠٢٢ (مراجعة)	السنة المالية المنتهية في ٣١ ديسمبر ٢٠٢١ (مراجعة)	السنة المالية المنتهية في ٣١ ديسمبر ٢٠٢٠ (مراجعة)	مؤشرات الأداء الرئيسية
٪١١,٧٦	٪٤,٦٦	٪٥,٣٨	(٪٤,٧٩)	لا ينطبق	معدل نمو الإيرادات
(٪٤١,٨٢)	(٪٤١,٤٤)	(٪٣٩,١١)	(٪٣٩,٢٢)	(٪٤١,٥٣)	تكلفة الإيرادات كنسبة من الإيرادات
(٪٢٦,٩١)	(٪٢٦,٩٢)	(٪٢٣,٢٧)	(٪٢١,٦٨)	(٪١٩,٩٦)	مصرفات البيع والتوزيع كنسبة من الإيرادات
(٪١٥,٤٤)	(٪١٤,٠٨)	(٪١٤,٣٤)	(٪١٣,٠٨)	(٪١١,٥٤)	المصرفات العمومية والإدارية كنسبة من الإيرادات
٪٥٨,١٨	٪٥٨,٥٦	٪٦٠,٨٩	٪٦٠,٧٨	٪٥٨,٤٧	هامش مجمل الربح
٪١١,٨٢	٪١٣,٢٠	٪١٩,٦٤	٪٢٣,٠٨	٪٢٤,١٤	هامش صافي الربح
(٪٠,٧٣)	(٪٢٤,٦٨)	(٪١٠,٣١)	(٪٨,٩٧)	لا ينطبق	معدل نمو ربح السنة / الفترة
٪٣٤,٨٨	٪٣٠,٨٤	٪٦٨,٢٨	٪٦٨,٨٩	٪٨١,٣٩	نسبة الإيرادات إلى إجمالي الموجودات
٪٥٣,٤٥	٪٦٣,٦٠	٪٥٨,١٥	٪٥٦,١١	٪٤٦,٨٣	نسبة إجمالي المطلوبات إلى إجمالي حقوق الملكية
٪٣٤,٨٣	٪٣٨,٨٨	٪٣٦,٧٧	٪٣٥,٩٤	٪٣١,٨٩	نسبة إجمالي المطلوبات إلى إجمالي الموجودات
٪١٥٣,٤٥	٪١٦٣,٦٠	٪١٥٨,١٥	٪١٥٦,١١	٪١٤٦,٨٣	نسبة إجمالي الموجودات إلى إجمالي حقوق الملكية
٢,٢٦	٢,٠٨	٢,٢١	٢,٢٩	٢,٦٦	نسبة التداول (مرة)
٪٤,١٢	٪٤,١٠	٪١٣,٤١	٪١٥,٩٠	٪١٩,٦٥	نسبة العائد على الموجودات
٪٦,٣٢	٪٦,٧١	٪٢١,٢١	٪٢٤,٨٢	٪٢٨,٨٤	نسبة العائد على حقوق الملكية

المصدر: مستخلصة من القوائم المالية الموحدة المراجعة للسنوات المالية المنتهية في ٣١ ديسمبر ٢٠٢٠م و٢٠٢١م و٢٠٢٢م، والقوائم المالية الموحدة المفحوصة لفترة الستة أشهر المنتهية في ٣٠ يونيو ٢٠٢٣م

ملخص عوامل المخاطرة

أ) المخاطر المتعلقة بنشاط الشركة وعملياتها

- ١- المخاطر المتعلقة بعدم الالتزام بنظام الشركات والنظام الأساس للشركة
- ٢- المخاطر المتعلقة بصدور نظام الشركات الجديد
- ٣- المخاطر المتعلقة بعدم وجود الخبرة في إدارة الشركات المساهمة المدرجة
- ٤- المخاطر المتعلقة بعدم الالتزام بنظام السوق المالية ولوائحه التنفيذية
- ٥- مخاطر قرارات الإدارة
- ٦- المخاطر المتعلقة بأخطاء الموظفين أو سوء سلوكهم
- ٧- مخاطر صعوبة توظيف ذوي الخبرة في القطاع الصحي
- ٨- المخاطر المتعلقة بالائتمان
- ٩- المخاطر المتعلقة بالتسهيلات الائتمانية واتفاقيات التمويل
- ١٠- المخاطر المتعلقة بالسيولة
- ١١- المخاطر المتعلقة بتوفر التمويل مستقبلاً
- ١٢- المخاطر المتعلقة باعتماد الشركة على مساهمها في الحصول على التمويل
- ١٣- المخاطر المتعلقة بالذمم الدائنة للشركة
- ١٤- المخاطر المتعلقة بوقوع الكوارث الطبيعية
- ١٥- المخاطر المتعلقة بالتشغيل والتوقف غير المتوقع للأعمال
- ١٦- المخاطر المتعلقة بالمخزون
- ١٧- المخاطر المتعلقة بعدم الالتزام بمعايير الجودة والمواصفات المطلوبة من قبل العملاء
- ١٨- المخاطر المتعلقة بالتخزين
- ١٩- المخاطر المتعلقة بتعطل الآلات والمعدات وآلية الاستخدام والعيوب التصنيعية
- ٢٠- مخاطر ارتفاع أسعار الطاقة والمياه
- ٢١- المخاطر المتعلقة بسياسات الصحة والسلامة
- ٢٢- المخاطر المتعلقة بعدم استخراج أو عدم تجديد التراخيص والتصاريح والشهادات النظامية
- ٢٣- المخاطر المتعلقة باستحقاقات الزكاة الشرعية المحتملة والمطالبات الإضافية
- ٢٤- المخاطر المتعلقة بالاعتماد على موردين رئيسيين
- ٢٥- المخاطر المتعلقة بالاعتماد على الموزعين خارج المملكة
- ٢٦- المخاطر المتعلقة بتوحيد الشراء للأدوية والأجهزة والمستلزمات الطبية
- ٢٧- المخاطر المتعلقة بحجم الإنفاق الحكومي على القطاع الصحي
- ٢٨- المخاطر المتعلقة بعدم الالتزام بمعايير الهيئة العامة للغذاء والدواء والجهات التنظيمية الأخرى
- ٢٩- المخاطر المتعلقة بسحب منتجات الشركة من الأسواق
- ٣٠- المخاطر المتعلقة بسياسة تسعير المنتجات الدوائية
- ٣١- المخاطر المتعلقة بتقلب أسعار صرف العملات
- ٣٢- المخاطر المتعلقة بتركز إيرادات الشركة
- ٣٣- مخاطر تركيز العملاء
- ٣٤- المخاطر المتعلقة بحماية العلامات التجارية وحقوق الملكية
- ٣٥- المخاطر المتعلقة بالدعاوى القضائية والغرامات
- ٣٦- المخاطر المتعلقة بكفاية التغطية التأمينية
- ٣٧- المخاطر المتعلقة بالتعاملات مع الأطراف ذوي العلاقة
- ٣٨- المخاطر المتعلقة بعدم القدرة على تنفيذ الخطة الاستراتيجية للشركة
- ٣٩- المخاطر المتعلقة بتوسع الأعمال خارج المملكة

- ٤٠- المخاطر المتعلقة بالتكاليف والمصاريف التشغيلية
- ٤١- المخاطر المتعلقة بأنظمة التشغيل وتقنية المعلومات
- ٤٢- المخاطر المتعلقة بمتطلبات السعودية
- ٤٣- المخاطر المتعلقة بالرسوم الحكومية المطبقة على الموظفين غير السعوديين
- ٤٤- المخاطر المتعلقة بالاعتماد على الموظفين غير السعوديين
- ٤٥- المخاطر المتعلقة بالاعتماد على موظفين رئيسيين
- ٤٦- المخاطر المتعلقة بعقود المبيعات القائمة والمستقبلية وتنفيذها
- ٤٧- المخاطر المتعلقة بالالتزامات المحتملة
- ٤٨- المخاطر المتعلقة بجائحة فيروس كورونا (كوفيد-١٩)
- ٤٩- المخاطر المتعلقة بخصخصة القطاع الصحي
- ٥٠- المخاطر المتعلقة بالأبحاث والتطوير والمنتجات الجديدة
- ٥١- المخاطر المتعلقة بعقود الإيجار
- ٥٢- المخاطر المتعلقة بمناقصة الشركة الوطنية للشراء الموحد للأدوية والأجهزة والمستلزمات الطبية «نويكو»
- ٥٣- المخاطر المتعلقة باتفاقية تطوير العمل التجاري والتسويقي ورفع مستوى الخدمة مع شركة الدواء للخدمات الطبية
- ٥٤- المخاطر المتعلقة بعدم وجود عقود موقعة
- ٥٥- المخاطر المتعلقة بعدم توثيق عقود عمل الموظفين إلكترونياً
- ٥٦- المخاطر المتعلقة بعمليات الاستحواذ أو الاندماج أو الاستثمار مستقبلاً
- ٥٧- المخاطر المتعلقة بعمليات الشركة التابعة «شركة أفالون فارما بوكيه هولدنغز ليميتد» والشركات التابعة لها

ب) المخاطر المتعلقة بالسوق والقطاع الذي تعمل فيه الشركة

- ١- المخاطر المتعلقة بالأداء الاقتصادي للمملكة
- ٢- المخاطر المتعلقة بعدم الاستقرار السياسي والاقتصادي في منطقة الشرق الأوسط
- ٣- المخاطر المتعلقة ببيئة المنافسة
- ٤- مخاطر فرص النمو
- ٥- المخاطر المتعلقة بعدم التقيد بالأنظمة والقوانين الحالية و/أو صدور أنظمة وقوانين جديدة
- ٦- المخاطر المتعلقة بضريبة القيمة المضافة
- ٧- المخاطر المتعلقة بالتقلبات في العرض والطلب
- ٨- المخاطر المتعلقة بسحب التراخيص
- ٩- المخاطر المتعلقة بتقلب أسعار الفائدة
- ١٠- المخاطر المتعلقة بتغيير آلية احتساب الزكاة وضريبة الدخل
- ١١- المخاطر المتعلقة بفرض رسوم أو ضرائب جديدة
- ١٢- المخاطر المتعلقة بالتكيف مع متطلبات العملاء
- ١٣- المخاطر المتعلقة بمواكبة التطورات في القطاع الصحي

ج) المخاطر المتعلقة بأسهم الطرح

- ١- المخاطر المتعلقة بالسيطرة الفعلية من قبل المساهمين البائعين
- ٢- المخاطر المتعلقة بسيولة أسهم الطرح
- ٣- المخاطر المتعلقة بعدم وجود سوق سابقة لأسهم الشركة وتذبذب سعر السهم
- ٤- المخاطر المتعلقة بعدم توزيع الأرباح
- ٥- المخاطر المتعلقة ببيع أو طرح أسهم إضافية مستقبلاً
- ٦- المخاطر المتعلقة ببيع عدد كبير من الأسهم في السوق بعد عملية الطرح
- ٧- المخاطر المتعلقة بعدم قدرة المستثمرين الأجانب غير المؤهلين على حيازة أسهم مباشرة
- ٨- المخاطر المتعلقة بالتقلبات في السعر الأسهم بعد الطرح

جدول المحتويات

١	١- التعريفات والمصطلحات
٧	٢- عوامل المخاطرة
٧	١-٢ المخاطر المتعلقة بنشاط الشركة وعملياتها
٧	١-٢-١ المخاطر المتعلقة بعدم الالتزام بنظام الشركات والنظام الأساس للشركة
٧	١-٢-٢ المخاطر المتعلقة بصور نظام الشركات الجديد
٨	١-٢-٣ المخاطر المتعلقة بعدم وجود الخبرة في إدارة الشركات المساهمة المدرجة
٨	١-٢-٤ المخاطر المتعلقة بعدم الالتزام بنظام السوق المالية ولوائحه التنفيذية
٨	١-٢-٥ مخاطر قرارات الإدارة
٨	١-٢-٦ المخاطر المتعلقة بأخطاء الموظفين أو سوء سلوكهم
٨	١-٢-٧ مخاطر صعوبة توظيف ذوي الخبرة في القطاع الصحي
٨	١-٢-٨ المخاطر المتعلقة بالائتمان
١٠	١-٢-٩ المخاطر المتعلقة بالتسهيلات الائتمانية واتفاقيات التمويل
١٢	١-٢-١٠ المخاطر المتعلقة بالسيولة
١٣	١-٢-١١ المخاطر المتعلقة بتوفر التمويل مستقبلاً
١٣	١-٢-١٢ المخاطر المتعلقة باعتماد الشركة على مساهميها في الحصول على التمويل
١٣	١-٢-١٣ المخاطر المتعلقة بالذمم الدائنة للشركة
١٣	١-٢-١٤ المخاطر المتعلقة بوقوع الكوارث الطبيعية
١٤	١-٢-١٥ المخاطر المتعلقة بالتشغيل والتوقف غير المتوقع للأعمال
١٤	١-٢-١٦ المخاطر المتعلقة بالمخزون
١٦	١-٢-١٧ المخاطر المتعلقة بعدم الالتزام بمعايير الجودة والمواصفات المطلوبة من قبل العملاء
١٦	١-٢-١٨ المخاطر المتعلقة بالتخزين
١٦	١-٢-١٩ المخاطر المتعلقة بتعطّل الآلات والمعدات وآلية الاستخدام والعيوب التصنيعية
١٧	١-٢-٢٠ مخاطر ارتفاع أسعار الطاقة والمياه
١٧	١-٢-٢١ المخاطر المتعلقة بسياسات الصحة والسلامة
١٧	١-٢-٢٢ المخاطر المتعلقة بعدم استخراج أو عدم تجديد التراخيص والتصاريح والشهادات النظامية
١٨	١-٢-٢٣ المخاطر المتعلقة باستحقاقات الزكاة الشرعية المحتملة والمطالبات الإضافية
١٨	١-٢-٢٤ المخاطر المتعلقة بالاعتماد على موردين رئيسيين
١٩	١-٢-٢٥ المخاطر المتعلقة بالاعتماد على الموزعين خارج المملكة
١٩	١-٢-٢٦ المخاطر المتعلقة بتوحيد الشراء للأدوية والأجهزة والمستلزمات الطبية
١٩	١-٢-٢٧ المخاطر المتعلقة بحجم الإنفاق الحكومي على القطاع الصحي
٢٠	١-٢-٢٨ المخاطر المتعلقة بعدم الالتزام بمعايير الهيئة العامة للغذاء والدواء والجهات التنظيمية الأخرى
٢٠	١-٢-٢٩ المخاطر المتعلقة بسحب منتجات الشركة من الأسواق

٢١ المخاطر المتعلقة بسياسة تسعير المنتجات الدوائية
٢١ المخاطر المتعلقة بتقلب أسعار صرف العملات
٢٢ المخاطر المتعلقة بتركز إيرادات الشركة
٢٣ مخاطر تركيز العملاء
٢٤ المخاطر المتعلقة بحماية العلامات التجارية وحقوق الملكية
٢٥ المخاطر المتعلقة بالدعاوى القضائية والغرامات
٢٥ المخاطر المتعلقة بكفاية التغطية التأمينية
٢٥ المخاطر المتعلقة بالتعاملات مع الأطراف ذوي العلاقة
٢٧ المخاطر المتعلقة بعدم القدرة على تنفيذ الخطة الاستراتيجية للشركة
٢٨ المخاطر المتعلقة بتوسع الأعمال خارج المملكة
٢٨ المخاطر المتعلقة بالتكاليف والمصاريف التشغيلية
٢٨ المخاطر المتعلقة بأنظمة التشغيل وتقنية المعلومات
٢٨ المخاطر المتعلقة بمتطلبات السعودية
٢٩ المخاطر المتعلقة بالرسوم الحكومية المطبقة على الموظفين غير السعوديين
٢٩ المخاطر المتعلقة بالاعتماد على الموظفين غير السعوديين
٢٩ المخاطر المتعلقة بالاعتماد على موظفين رئيسيين
٢٩ المخاطر المتعلقة بعقود المبيعات القائمة والمستقبلية وتنفيذها
٣٠ المخاطر المتعلقة بالالتزامات المحتملة
٣٠ المخاطر المتعلقة بجائحة فيروس كورونا (كوفيد-١٩)
٣١ المخاطر المتعلقة بخصخصة القطاع الصحي
٣١ المخاطر المتعلقة بالأبحاث والتطوير والمنتجات الجديدة
٣٢ المخاطر المتعلقة بعقود الإيجار
٣٢ المخاطر المتعلقة بمناقصة الشركة الوطنية للشراء الموحد للأدوية والأجهزة والمستلزمات الطبية «نوبكو»
٣٢ المخاطر المتعلقة باتفاقية تطوير العمل التجاري والتسويقي ورفع مستوى الخدمة مع شركة الدواء للخدمات الطبية
٣٣ المخاطر المتعلقة بعدم وجود عقود موقعة
٣٣ المخاطر المتعلقة بعدم توثيق عقود عمل الموظفين إلكترونياً
٣٣ المخاطر المتعلقة بعمليات الاستحواذ أو الاندماج أو الاستثمار مستقبلاً
٣٣ المخاطر المتعلقة بعمليات الشركة التابعة «شركة أفالون فارما يو كيه هولدنغز ليمتد» والشركات التابعة لها
٣٤ ٢-٢ المخاطر المتعلقة بالسوق والقطاع الذي تعمل فيه الشركة
٣٤ ١-٢-٢ المخاطر المتعلقة بالأداء الاقتصادي للمملكة
٣٤ ٢-٢-٢ المخاطر المتعلقة بعدم الاستقرار السياسي والاقتصادي في منطقة الشرق الأوسط
٣٤ ٣-٢-٢ المخاطر المتعلقة ببيئة المنافسة
٣٤ ٤-٢-٢ مخاطر فرص النمو

٣٤	٥-٢-٢ المخاطر المتعلقة بعدم التقيد بالأنظمة والقوانين الحالية و/أو صدور أنظمة وقوانين جديدة
٣٥	٦-٢-٢ المخاطر المتعلقة بضرية القيمة المضافة
٣٥	٧-٢-٢ المخاطر المتعلقة بالتقلبات في العرض والطلب
٣٥	٨-٢-٢ المخاطر المتعلقة بسحب التراخيص
٣٥	٩-٢-٢ المخاطر المتعلقة بتقلب أسعار الفائدة
٣٥	١٠-٢-٢ المخاطر المتعلقة بتغيير آلية احتساب الزكاة وضرية الدخل
٣٦	١١-٢-٢ المخاطر المتعلقة بفرض رسوم أو ضرائب جديدة
٣٦	١٢-٢-٢ المخاطر المتعلقة بالتكيف مع متطلبات العملاء
٣٦	١٣-٢-٢ المخاطر المتعلقة بمواكبة التطورات في القطاع الصحي
٣٦	٣-٢ المخاطر المتعلقة بأسهم الطرح
٣٦	١-٣-٢ المخاطر المتعلقة بالسيطرة الفعلية من قبل المساهمين البائعين
٣٦	٢-٣-٢ المخاطر المتعلقة بسيولة أسهم الطرح
٣٧	٣-٣-٢ المخاطر المتعلقة بعدم وجود سوق سابقة للأسهم الشركة وتذبذب سعر السهم
٣٧	٤-٣-٢ المخاطر المتعلقة بعدم توزيع الأرباح
٣٧	٥-٣-٢ المخاطر المتعلقة ببيع أو طرح أسهم إضافية مستقبلاً
٣٧	٦-٣-٢ المخاطر المتعلقة ببيع عدد كبير من الأسهم في السوق بعد عملية الطرح
٣٧	٧-٣-٢ المخاطر المتعلقة بعدم قدرة المستثمرين الأجانب غير المؤهلين على حيازة أسهم مباشرة
٣٧	٨-٣-٢ المخاطر المتعلقة بالتقلبات في سعر الأسهم بعد الطرح
٣٩	٣- معلومات عن السوق والقطاع
٣٩	١-٣ مقدمة
٣٩	١-١-٣ مناهج البحث العلمي
٣٩	٢-١-٣ أسس وافتراضات التنبؤ
٤٠	٢-٣ نظرة عامة على الاقتصاد الكلي والعوامل الديموغرافية
٤٢	٣-٣ نظرة عامة على قطاع الرعاية الصحية
٤٤	٤-٣ نظرة عامة حول صناعة الأدوية والمكملات الطبية
٤٥	١-٤-٣ الفئات الرئيسية
٤٥	١-١-٤-٣ نظرة عامة على سوق الأدوية والمنتجات الجلدية والمشهد التنافسي
٤٨	٢-١-٤-٣ نظرة عامة على سوق منتجات الجهاز التنفسي والمشهد التنافسي
٤٩	٢-٤-٣ فئات أخرى
٤٩	١-٢-٤-٣ نظرة عامة على السوق منتجات الجهاز العصبي منتجات التخدير الموضعي
٤٩	٢-٢-٤-٣ نظرة عامة على سوق منتجات الجهاز الهضمي
٥٠	٣-٢-٤-٣ نظرة عامة على سوق منتجات الجهاز العضلي الهيكلي
٥٠	٥-٣ تحديد الفرص وموقع الشركة في السوق

03	٤- خلفية عن المصدر وطبيعة أعماله
03	١-٤ خلفية عن الشركة
03	٢-٤ نبذة عن الأعمال
03	٣-٤ ملخص التطورات الجوهرية
04	٤-٤ تاريخ الشركة وأهم التطورات في هيكل رأس المال
11	٥-٤ هيكل ملكية الشركة
12	٦-٤ هيكل ملكية الشركة قبل وبعد الطرح
12	٧-٤ المساهمون الكبار الذين يملكون 0% أو أكثر من أسهم الشركة
13	٨-٤ رؤية الشركة
13	٩-٤ رسالة الشركة
13	١٠-٤ استراتيجية الشركة
10	١١-٤ نقاط القوة والميزات التنافسية للشركة
11	١٢-٤ أنشطة الشركة الرئيسية
17	١٣-٤ أعمال الشركة
18	١٤-٤ الشركة التابعة
70	١٥-٤ الاستثمارات
70	١٥-٤-١ الاستثمار في شركة كولومبيا كير إنك
70	١٥-٤-٢ الاستثمار في شركة نهى كونسلتنسي
70	١٥-٤-٣ الاستثمار في شركة امولشن كوزماتكس ليمتد
71	١٦-٤ منتجات الشركة وعلاماتها التجارية
73	١٧-٤ مصانع الشركة
70	١٧-٤-١ وصف عملية الإنتاج ومرآطها
71	١٧-٤-٢ احتياج المصانع من المياه والديزل والكهرباء
71	١٧-٤-٣ الأمان والسلامة
71	١٨-٤ مراقبة الجودة
71	١٨-٤-١ شهادات الأيزو
77	١٨-٤-٢ المكتب العلمي
77	١٩-٤ المواد الأولية
78	٢٠-٤ الموردون الرئيسيون
79	٢١-٤ الأبحاث والتطوير
80	٢٢-٤ العملاء
80	٢٣-٤ نبذة عن الإيرادات
83	٢٤-٤ عملاء التصدير

٨٤	٢٥-٤ التخزين والشحن
٨٤	٢٦-٤ انقطاع الأعمال
٨٥	٢٧-٤ الموظفين والسعودة
٨٥	١-٢٧-٤ الموظفين
٨٦	٢-٢٧-٤ السعودة

٨٨ -٥ هيكل الملكية والهيكل التنظيمي

٨٨	١-٥ هيكل ملكية الشركة قبل وبعد الطرح
٨٨	٢-٥ المساهمون الكبار الذين يملكون ٥% أو أكثر من أسهم الشركة
٨٩	٣-٥ الشركات المساهمة في شركة الشرق الأوسط للصناعات الدوائية
٩١	٤-٥ الهيكل التنظيمي
٩٢	٥-٥ مجلس الإدارة
٩٣	١-٥-٥ مسؤوليات مجلس الإدارة
٩٤	٢-٥-٥ رئيس مجلس الإدارة
٩٤	٣-٥-٥ نائب رئيس مجلس الإدارة
٩٤	٤-٥-٥ عضو مجلس الإدارة والعضو المنتدب
٩٥	٥-٥-٥ عقود العمل والخدمة مع أعضاء مجلس الإدارة
٩٥	٦-٥-٥ ملخص السير الذاتية لأعضاء مجلس الإدارة
٩٩	٧-٥-٥ أمين سر مجلس الإدارة
١٠٠	٦-٥ لجان مجلس الإدارة
١٠٠	١-٦-٥ لجنة المراجعة
١٠٤	٢-٦-٥ لجنة الترشيحات والمكافآت
١٠٨	٧-٥ الإدارة التنفيذية
١٠٨	١-٧-٥ إدارات الشركة الرئيسية ومهامها
١٠٨	١-١-٧-٥ الإدارة المالية
١٠٨	٢-١-٧-٥ إدارة العمليات
١٠٨	٣-١-٧-٥ إدارة الشؤون الإدارية
١٠٨	٤-١-٧-٥ إدارة الموارد البشرية
١٠٩	٥-١-٧-٥ إدارة المراجعة الداخلية
١٠٩	٦-١-٧-٥ إدارة الالتزام
١٠٩	٧-١-٧-٥ إدارة التسويق
١٠٩	٨-١-٧-٥ إدارة المبيعات
١١٠	٩-١-٧-٥ إدارة الشؤون الطبية
١١٠	١٠-١-٧-٥ إدارة تطوير الأعمال

١١٠	إدارة تقنية المعلومات	١١-١-٧-٠
١١٠	إدارة المكتب العلمي والشؤون التنظيمية والحكومية والالتزام	١٢-١-٧-٠
١١١	أعضاء الإدارة التنفيذية	٢-٧-٠
١١٨	عقود العمل مع الرئيس التنفيذي والمدير المالي التنفيذي وغيرهم من أعضاء الإدارة التنفيذية	٨-٠
١١٨	حالات الإفلاس والإعسار لأعضاء مجلس الإدارة والإدارة التنفيذية	٩-٠
١١٨	المصالح المباشرة وغير المباشرة لأعضاء مجلس الإدارة والإدارة التنفيذية	١٠-٠
١١٩	مكافآت أعضاء مجلس الإدارة والإدارة التنفيذية	١١-٠
١١٩	حوكمة الشركات	١٢-٠
١٢٠	الامتثال بأحكام لأئحة حوكمة الشركات	١-١٢-٠
١٢١	تضارب المصالح	١٣-٠
١٢١	أسهم الموظفين	١٤-٠

١- المعلومات المالية ومناقشة وتحليل الإدارة ١٢٣

١٢٣	مقدمة	١-٦
١٢٣	إقرارات أعضاء مجلس الإدارة بشأن القوائم المالية	١-١-٦
١٢٤	العوامل الرئيسية التي تؤثر على عمليات الشركة	٢-١-٦
١٢٥	أثر جائحة كورونا (كوفيد-١٩) على الأعمال	١-٢-١-٦
١٢٥	المخاطر المتعلقة بآثار ازدياد التكاليف والمصاريف التشغيلية لأعمال الشركة	٢-٢-١-٦
١٢٦	المخاطر المتعلقة بتغيير آلية احتساب الزكاة وضريبة الدخل	٣-٢-١-٦
١٢٦	المخاطر المتعلقة بالسيولة	٤-٢-١-٦
١٢٧	المخاطر المتعلقة بالائتمان	٥-٢-١-٦
١٢٩	المخاطر المتعلقة بالذمم الدائنة للشركة	٦-٢-١-٦
١٢٩	المخاطر المتعلقة بالمخزون	٧-٢-١-٦
١٣١	نظرة عامة عن الشركة	٣-١-٦
١٣٢	أساس إعداد القوائم المالية وملخص السياسات المحاسبية الهامة	٤-١-٦
١٣٢	الأساس المحاسبي	١-٤-١-٦
١٣٣	أسس قياس القوائم المالية الموحدة المفحوصة لفترة الستة أشهر المنتهية في ٣٠ يونيو ٢٠٢٣ م	٢-٤-١-٦
١٣٤	ملخص السياسات المحاسبية الهامة	٥-١-٦
١٤٢	المعايير الصادرة وغير سارية المفعول بعد	١-٥-١-٦
١٤٣	ملخص المعلومات المالية ومؤشرات الأداء الرئيسية	٦-١-٦
١٤٤	نتائج العمليات للسنوات المالية المنتهية في ٣١ ديسمبر ٢٠٢٠م و٢٠٢١م و٢٠٢٢م	٢-٦
١٤٥	قائمة الدخل الشامل للسنوات المالية المنتهية في ٣١ ديسمبر ٢٠٢٠م و٢٠٢١م و٢٠٢٢م	١-٢-٦
١٤٨	الإيرادات	١-١-٢-٦
١٥٣	تكلفة الإيرادات	٢-١-٢-٦
١٥٥	مصرفوات البيع والتوزيع	٣-١-٢-٦

١٥٨	٤-١-٢-٦	المصرفيات العمومية والإدارية
١٦٣	٥-١-٢-٦	خسارة الانخفاض في قيمة الذمم المدينة التجارية
١٦٣	٦-١-٢-٦	الإيرادات/(المصرفيات) الأخرى
١٦٤	٧-١-٢-٦	التكاليف التمويلية
١٦٤	٨-١-٢-٦	مصرف الزكاة
١٦٥	٢-٢-٦	قائمة المركز المالي كما في ٣١ ديسمبر ٢٠٢٠م و٢٠٢١م و٢٠٢٢م
١٦٦	١-٢-٢-٦	الموجودات غير المتداولة
١٧١	٢-٢-٢-٦	الموجودات المتداولة
١٧٦	٣-٢-٢-٦	المطلوبات غير المتداولة
١٧٨	٤-٢-٢-٦	المطلوبات المتداولة
١٨٤	٥-٢-٢-٦	قائمة التدفقات النقدية للسنوات المالية المنتهية في ٣١ ديسمبر ٢٠٢٠م و٢٠٢١م و٢٠٢٢م
١٨٦	٣-٦	نتائج العمليات لفترتي الستة أشهر المنتهيتين في ٣٠ يونيو ٢٠٢٢م و٢٠٢٣م
١٨٦	١-٣-٦	ملخص المعلومات المالية ومؤشرات الأداء الرئيسية
١٨٨	٢-٣-٦	قائمة الدخل الشامل لفترتي الستة أشهر المنتهيتين في ٣٠ يونيو ٢٠٢٢م و٢٠٢٣م
١٩١	١-٢-٣-٦	الإيرادات
١٩٤	٢-٢-٣-٦	تكلفة الإيرادات
١٩٦	٣-٢-٣-٦	مصرفات البيع والتوزيع
١٩٨	٤-٢-٣-٦	المصرفيات العمومية والإدارية
٢٠١	٥-٢-٣-٦	خسارة الانخفاض في قيمة الذمم المدينة التجارية
٢٠١	٦-٢-٣-٦	التكاليف التمويلية
٢٠١	٧-٢-٣-٦	مصرف الزكاة
٢٠٢	٣-٣-٦	قائمة المركز المالي كما في ٣١ ديسمبر ٢٠٢٢م و٣٠ يونيو ٢٠٢٣م
٢٠٤	١-٣-٣-٦	الموجودات غير المتداولة
٢٠٧	٢-٣-٣-٦	الموجودات المتداولة
٢١١	٣-٣-٣-٦	المطلوبات غير المتداولة
٢١٣	٤-٣-٣-٦	المطلوبات المتداولة
٢١٤	٥-٣-٣-٦	الارتباطات والالتزامات المحتملة
٢١٧	٦-٣-٣-٦	حقوق الملكية
٢١٨	٤-٣-٦	قائمة التدفقات النقدية لفترتي الستة أشهر المنتهيتين في ٣٠ يونيو ٢٠٢٢م و٢٠٢٣م

٢٢١	٧- سياسية توزيع الأرباح
٢٢٣	٨- استخدام متحصلات الطرح
٢٢٥	٩- رسملة رأس مال الشركة والمديونية
٢٢٧	١٠- إفادات الخبراء
٢٢٩	١١- الإقرارات
٢٣٤	١٢- المعلومات القانونية
٢٣٤	١-١٢ الشركة
٢٣٤	٢-١٢ هيكل ملكية الأسهم
٢٣٥	٣-١٢ فروع الشركة
٢٣٦	٤-١٢ الشركات التابعة والاستثمارات
٢٣٧	٥-١٢ الشهادات والموافقات والتراخيص التي حصلت عليها الشركة
٢٤٠	٦-١٢ العقود الجوهرية
٢٤٠	١-٦-١٢ عقود وتعاملات الأطراف ذات العلاقة
٢٤١	٢-٦-١٢ ملخص العقود الجوهرية للشركة
٢٤٥	٧-١٢ العقارات المملوكة والمستأجرة من قبل الشركة
٢٤٦	٨-١٢ القروض والتسهيلات
٢٤٧	٩-١٢ الملكية الفكرية
٢٥٤	١٠-١٢ التأمين
٢٥٤	١-١٠-١٢ التأمين الصحي
٢٥٤	٢-١٠-١٢ تأمين الممتلكات
٢٥٥	٣-١٠-١٢ تأمين المركبات
٢٥٥	١١-١٢ الوضع الزكوي والضريبي
٢٥٥	١٢-١٢ التقاضي
٢٥٧	١٣-١٢ ملخص لنظام الشركة الأساس
٢٦٩	١-١٣-١٢ وصف لحقوق المساهمين
٢٧٠	٢-١٣-١٢ إقرارات أعضاء مجلس الإدارة فيما يتعلق بالمعلومات القانونية

٢٧٢	١٣- التعهد بتغطية الطرح
٢٧٢	١-١٣ متعهد التغطية
٢٧٢	٢-١٣ ملخص اتفاقية التعهد بالتغطية
٢٧٢	٣-١٣ تكاليف التعهد بالتغطية
٢٧٤	١٤- مصاريف الطرح
٢٧٦	١٥- تعهدات الشركة بعد الإدراج
٢٧٨	١٦- الإعفاءات
٢٨٠	١٧- المعلومات المتعلقة بالأسهم وأحكام الطرح وشروطه
٢٨٠	١-١٧ الاكتتاب في أسهم الطرح
٢٨٠	٢-١٧ فترة الطرح
٢٨١	٣-١٧ طريقة وشروط الاكتتاب لكل فئة من فئات المكتتبين
٢٨١	١-٣-١٧ بناء سجل الأوامر للفئات المشاركة
٢٨١	٢-٣-١٧ الاكتتاب من قبل المكتتبين الأفراد
٢٨٢	٤-١٧ الإشعار بالتخصيص ورد الفائض
٢٨٢	١-٤-١٧ تخصيص أسهم الطرح للفئات المشاركة
٢٨٣	٢-٤-١٧ تخصيص أسهم الطرح للمكتتبين الأفراد
٢٨٣	٥-١٧ الأوقات والظروف التي يجوز فيها تعليق الطرح
٢٨٣	١-٥-١٧ تعليق التداول أو إلغاء الإدراج
٢٨٤	٢-٥-١٧ الإلغاء الاختياري للإدراج
٢٨٤	٣-٥-١٧ التعليق المؤقت للتداول
٢٨٥	٤-٥-١٧ رفع التعليق
٢٨٥	٥-٥-١٧ إعادة تسجيل وقبول إدراج أوراق مالية سبق إلغاء إدراجها
٢٨٥	٦-١٧ القرارات والموافقات التي ستطرح بموجبها الأسهم
٢٨٥	١-٦-١٧ قرار مجلس إدارة الشركة بطرح أسهم الشركة للاكتتاب العام
٢٨٥	٢-٦-١٧ موافقة الجمعية العامة
٢٨٥	٣-٦-١٧ موافقة هيئة السوق المالية
٢٨٥	٤-٦-١٧ موافقة شركة تداول السعودية «تداول السعودية» على الإدراج
٢٨٥	٧-١٧ إفادة عن أي ترتيبات قائمة لمنع التصرف في أسهم معينة
٢٨٦	٨-١٧ التعهدات الخاصة بالاكتتاب

٢٨٦	٩-١٧ سجل الأسهم وترتيبات التعامل
٢٨٦	١٠-١٧ شركة تداول السعودية (تداول السعودية)
٢٨٦	١١-١٧ تداول الأسهم في السوق
٢٨٧	١٢-١٧ أحكام متفرقة
٢٨٩	١٨- المستندات المتاحة للمعاينة
٢٩١	١٩- القوائم المالية وتقرير المحاسب القانوني
٢٩١	١-١٩ القوائم المالية الموحدة المراجعة للسنة المالية المنتهية في ٣١ ديسمبر ٢٠٢٠م
٣٢٧	٢-١٩ القوائم المالية الموحدة المراجعة للسنة المالية المنتهية في ٣١ ديسمبر ٢٠٢١م
٣٦٩	٣-١٩ القوائم المالية الموحدة المراجعة للسنة المالية المنتهية في ٣١ ديسمبر ٢٠٢٢م
٤١٧	٤-١٩ القوائم المالية الموحدة المفحوصة لفترة الستة أشهر المنتهية في ٣٠ يونيو ٢٠٢٣م

قائمة الجداول

ص	الجدول رقم (1): هيكل ملكية الشركة قبل وبعد الطرح.....
ص	الجدول رقم (2): المساهمون الكبار الذي يملكون 5% أو أكثر من أسهم الشركة.....
ق	الجدول رقم (3): هيكل ملكية شركة طباع الوطنية القابضة.....
ق	الجدول رقم (4): هيكل ملكية شركة درة الوداعة للاستثمار.....
ق	الجدول رقم (5): هيكل ملكية شركة درة الفيصل للاستثمار.....
ر	الجدول رقم (6): التطورات في الطاقة الإنتاجية الكلية لمصانع الشركة بحسب خطوط الإنتاج.....
ج	الجدول رقم (7): ملخص التطورات الجوهرية.....
ظ	الجدول رقم (8): ملخص قائمة الدخل الشامل الموحدة للسنوات المالية المنتهية في 31 ديسمبر 2020م و2021م و2022م ولفترتي الستة أشهر المنتهيتين في 30 يونيو 2022م و2023م.....
ظ	الجدول رقم (9): ملخص قائمة المركز المالي الموحدة للسنوات المالية المنتهية في 31 ديسمبر 2020م و2021م و2022م ولفترتي الستة أشهر المنتهية في 30 يونيو 2023م.....
أ	الجدول رقم (10): ملخص قائمة التدفقات النقدية الموحدة للسنوات المالية المنتهية في 31 ديسمبر 2020م و2021م و2022م ولفترتي الستة أشهر المنتهيتين في 30 يونيو 2023م.....
أ	الجدول رقم (11): مؤشرات الأداء الرئيسية للسنوات المالية المنتهية في 31 ديسمبر 2020م و2021م و2022م ولفترتي الستة أشهر المنتهيتين في 30 يونيو 2023م.....
9	الجدول رقم (12): الذمم المدينة بحسب نوع العملاء.....
10	الجدول رقم (13): أعمار الذمم المدينة.....
10	الجدول رقم (14): أعمار الذمم المدينة متأخرة السداد لأكثر من 360 يوم.....
11	الجدول رقم (15): قيمة التمويل للشركة.....
12	الجدول رقم (16): أهم مؤشرات السيولة للشركة.....
14	الجدول رقم (17): مخزون الشركة.....
10	الجدول رقم (18): تقادم عمر مخزون الشركة.....
21	الجدول رقم (19): المنتجات المسدوبة من السوق.....
22	الجدول رقم (20): تعرضات العملات الأجنبية للشركة.....
22	الجدول رقم (21): أرباح / خسائر تقلب العملات.....
23	الجدول رقم (22): الإيرادات بحسب فئات المنتجات.....
23	الجدول رقم (23): الإيرادات بحسب قطاع الأعمال.....
26	الجدول رقم (24): التعاملات مع الأطراف ذوي العلاقة خلال الأعوام 2020م و2021م و2022م.....
26	الجدول رقم (25): التعاملات مع الأطراف ذوي العلاقة خلال فترتي الستة أشهر المنتهيتين في 30 يونيو 2022م و2023م.....
41	الجدول رقم (26): مؤشرات الاقتصاد الكلي الرئيسية في المملكة العربية السعودية للأعوام 2018م، 2020م، 2022م، 2023م، و2024م.....
42	الجدول رقم (27): مؤشرات العوامل الديموغرافية الرئيسية في المملكة العربية السعودية للأعوام 2018م، 2020م، 2022م، و2024م.....
43	الجدول رقم (28): مؤشرات الرعاية الصحية الرئيسية في المملكة العربية السعودية للأعوام 2018م، 2020م، 2022م، و2024م.....
40	الجدول رقم (29): حجم سوق الأدوية والمكملات الطبية في المملكة العربية السعودية، 2018م-2027م.....
41	الجدول رقم (30): حجم السوق لفئة الأدوية والمنتجات الجلدية في المملكة العربية السعودية، 2018م-2027م.....
41	الجدول رقم (31): قيمة الحصص السوقية للمنافسين الرئيسيين في فئة الأدوية والمنتجات الجلدية في المملكة العربية السعودية 2022م.....
47	الجدول رقم (32): حجم سوق مستحضرات العناية بالبشرة في المملكة العربية السعودية، 2018م-2027م.....
47	الجدول رقم (33): حجم سوق منتجات الصحة ونظافة الجلد (معقمات اليدين) والعناية بالفم في المملكة العربية السعودية، 2018م-2027م.....
48	الجدول رقم (34): حجم سوق أدوية الجهاز التنفسي في المملكة العربية السعودية 2018م-2027م.....
49	الجدول رقم (35): الترتيب والحصة السوقية للمنافسين الرئيسيين في فئة أدوية الجهاز التنفسي في المملكة العربية السعودية 2022م.....
01	الجدول رقم (36): صافي إيرادات أفالون عام 2022م.....
03	الجدول رقم (37): ملخص التطورات الجوهرية.....
04	الجدول رقم (38): هيكل ملكية الشركة عند التأسيس.....
00	الجدول رقم (39): هيكل ملكية الشركة كما في 1422/10/8هـ (الموافق 2021/04/02م).....
00	الجدول رقم (40): هيكل ملكية الشركة كما في 1426/12/12هـ (الموافق 2020/12/12م).....
00	الجدول رقم (41): هيكل ملكية الشركة كما في 1429/03/11هـ (الموافق 2020/03/19م).....
01	الجدول رقم (42): هيكل ملكية الشركة كما في 1430/09/18هـ (الموافق 2020/09/08م).....
01	الجدول رقم (43): هيكل ملكية الشركة كما في 1431/07/18هـ (الموافق 2020/07/01م).....
07	الجدول رقم (44): هيكل ملكية الشركة كما في 1432/05/20هـ (الموافق 2020/05/24م).....
07	الجدول رقم (45): هيكل ملكية الشركة كما في 1434/12/23هـ (الموافق 2020/12/28م).....
08	الجدول رقم (46): هيكل ملكية الشركة كما في 1436/07/08هـ (الموافق 2020/07/01م).....
08	الجدول رقم (47): هيكل ملكية الشركة كما في 1437/05/10هـ (الموافق 2020/05/24م).....

09	الجدول رقم (٤٨): هيكل ملكية الشركة كما في ١٦/٢٧/١٤٣٩هـ. (الموافق ٣/١٠/٢٠١٨م)
09	الجدول رقم (٤٩): هيكل ملكية الشركة كما في ١٢/٢٣/١٤٣٩هـ. (الموافق ٣/٠٣/٢٠١٨م)
09	الجدول رقم (٥٠): هيكل ملكية الشركة كما في ٣/٠٧/١٤٣٩هـ. (الموافق ١٣/٠١/٢٠١٨م)
٦٠	الجدول رقم (٥١): هيكل ملكية الشركة كما في ٧/١٩/١٤٣٩هـ. (الموافق ٢٠/٠٢/٢٠١٨م)
٦٠	الجدول رقم (٥٢): هيكل ملكية الشركة كما في ٩/١٣/١٤٣٩هـ. (الموافق ١٤/٠٤/٢٠١٨م)
٦١	الجدول رقم (٥٣): هيكل الملكية الحالي للشركة
٦١	الجدول رقم (٥٤): هيكل ملكية الشركة قبل وبعد الطرح
٦٢	الجدول رقم (٥٥): المساهمون الكبار الذي يملكون ٥% أو أكثر من أسهم الشركة
٦٣	الجدول رقم (٥٦): التطورات في الطاقة الإنتاجية الكلية لمصانع الشركة بحسب خطوط الإنتاج
٧١	الجدول رقم (٥٧): منتجات الشركة بحسب الفئات العلاجية
٧٢	الجدول رقم (٥٨): مورودو المنتجات المستوردة
٧٢	الجدول رقم (٥٩): الطاقة الإنتاجية لمصنع أفالون (١)
٧٣	الجدول رقم (٦٠): الطاقة الإنتاجية لمصنع أفالون (٢)
٧٤	الجدول رقم (٦١): الطاقة الإنتاجية لمصنع أفالون (٣)
٧٤	الجدول رقم (٦٢): الطاقة الإنتاجية السنوية الكلية لمصانع الشركة
٧٥	الجدول رقم (٦٣): الطاقة الإنتاجية الكلية المستغلة لمصانع الشركة
٧٦	الجدول رقم (٦٤): شهادات التيزو
٧٧	الجدول رقم (٦٥): التعاملات مع الموردين الرئيسيين
٨٠	الجدول رقم (٦٦): أهم عقود المبيعات القائمة
٨٠	الجدول رقم (٦٧): الإيرادات بحسب فئات المنتجات
٨١	الجدول رقم (٦٨): الإيرادات بحسب قطاع الأعمال
٨١	الجدول رقم (٦٩): الإيرادات بحسب العملاء الرئيسيين
٨٣	الجدول رقم (٧٠): عملاء التصدير
٨٣	الجدول رقم (٧١): الإيرادات من عملاء التصدير
٨٤	الجدول رقم (٧٢): مستودعات الشركة
٨٥	الجدول رقم (٧٣): أعداد الموظفين بالشركة
٨٦	الجدول رقم (٧٤): أعداد الموظفين بحسب إدارات الشركة
٨٨	الجدول رقم (٧٥): هيكل ملكية الشركة قبل وبعد الطرح
٨٨	الجدول رقم (٧٦): المساهمون الكبار الذي يملكون ٥% أو أكثر من أسهم الشركة
٨٩	الجدول رقم (٧٧): هيكل ملكية شركة طباع الوطنية القابضة
٩٠	الجدول رقم (٧٨): هيكل ملكية شركة ذرة الوداعة للاستثمار
٩٠	الجدول رقم (٧٩): هيكل ملكية شركة ذرة الفيصل للاستثمار
٩٢	الجدول رقم (٨٠): أعضاء مجلس الإدارة
٩٥	الجدول رقم (٨١): السيرة الذاتية لرئيس مجلس الإدارة
٩٦	الجدول رقم (٨٢): السيرة الذاتية لنائب رئيس مجلس الإدارة
٩٧	الجدول رقم (٨٣): السيرة الذاتية لعضو مجلس الإدارة والعضو المنتخب
٩٧	الجدول رقم (٨٤): السيرة الذاتية لعضو مجلس الإدارة
٩٨	الجدول رقم (٨٥): السيرة الذاتية لعضو مجلس الإدارة
٩٩	الجدول رقم (٨٦): أمين سر مجلس الإدارة
١٠١	الجدول رقم (٨٧): أعضاء لجنة المراجعة
١٠٢	الجدول رقم (٨٨): السيرة الذاتية لرئيس لجنة المراجعة
١٠٣	الجدول رقم (٨٩): السيرة الذاتية لعضو لجنة المراجعة
١٠٤	الجدول رقم (٩٠): السيرة الذاتية لعضو لجنة المراجعة
١٠٥	الجدول رقم (٩١): أعضاء لجنة الترشيحات والمكافآت
١٠٥	الجدول رقم (٩٢): السيرة الذاتية لرئيس لجنة الترشيحات والمكافآت
١٠٦	الجدول رقم (٩٣): السيرة الذاتية لعضو لجنة الترشيحات والمكافآت

١٠٧	الجدول رقم (٩٤): السيرة الذاتية لعضو لجنة الترشيحات والمكافآت
١١١	الجدول رقم (٩٥): الإدارة التنفيذية للشركة
١١١	الجدول رقم (٩٦): عضو الإدارة التنفيذية
١١٢	الجدول رقم (٩٧): عضو الإدارة التنفيذية
١١٢	الجدول رقم (٩٨): عضو الإدارة التنفيذية
١١٣	الجدول رقم (٩٩): عضو الإدارة التنفيذية
١١٣	الجدول رقم (١٠٠): عضو الإدارة التنفيذية
١١٤	الجدول رقم (١٠١): عضو الإدارة التنفيذية
١١٤	الجدول رقم (١٠٢): عضو الإدارة التنفيذية
١١٥	الجدول رقم (١٠٣): عضو الإدارة التنفيذية
١١٥	الجدول رقم (١٠٤): عضو الإدارة التنفيذية
١١٦	الجدول رقم (١٠٥): عضو الإدارة التنفيذية
١١٦	الجدول رقم (١٠٦): عضو الإدارة التنفيذية
١١٧	الجدول رقم (١٠٧): عضو الإدارة التنفيذية
١١٧	الجدول رقم (١٠٨): عضو الإدارة التنفيذية
١١٨	الجدول رقم (١٠٩): ملخص العقود المبرمة مع أعضاء الإدارة التنفيذية للشركة
١١٩	الجدول رقم (١١٠): نسبة الملكية المباشرة وغير المباشرة لأعضاء مجلس الإدارة وأعضاء الإدارة التنفيذية في الشركة قبل وبعد طرح
١١٩	الجدول رقم (١١١): تفاصيل الاتفاقيات والتعاملات مع الأطراف ذات العلاقة التي لها علاقة بالمساهمين
١١٩	الجدول رقم (١١٢): مكافآت أعضاء مجلس الإدارة وكبار التنفيذيين
١٢٠	الجدول رقم (١١٣): لوائح وسياسات الحوكمة الداخلية للشركة
١٢٧	الجدول رقم (١١٤): الذمم المدينة بحسب نوع العملاء
١٢٨	الجدول رقم (١١٥): أعمار الذمم المدينة
١٢٨	الجدول رقم (١١٦): أعمار الذمم المدينة متأخرة السداد لأكثر من ٣٦٥ يوم
١٢٩	الجدول رقم (١١٧): مخزون الشركة
١٣٠	الجدول رقم (١١٨): تقادم عمر مخزون الشركة
١٣١	الجدول رقم (١١٩): الشركات التابعة
١٤٣	الجدول رقم (١٢٠): ملخص المعلومات المالية من الربح أو الخسارة والدخل والشامل الآخر للسنوات المالية المنتهية في ٣١ ديسمبر ٢٠٢٠م و٢٠٢١م و٢٠٢٢م
١٤٣	الجدول رقم (١٢١): ملخص المعلومات المالية من قائمة المركز المالي الموحدة للسنوات المالية المنتهية في ٣١ ديسمبر ٢٠٢٠م و٢٠٢١م و٢٠٢٢م
١٤٣	الجدول رقم (١٢٢): ملخص المعلومات المالية من قائمة التدفقات النقدية المراجعة للسنوات المالية المنتهية في ٣١ ديسمبر ٢٠٢٠م و٢٠٢١م و٢٠٢٢م
١٤٤	الجدول رقم (١٢٣): مؤشرات الأداء الرئيسية للسنوات المالية المنتهية في ٣١ ديسمبر ٢٠٢٠م و٢٠٢١م و٢٠٢٢م
١٤٤	الجدول رقم (١٢٤): مقاييس قائمة المركز المالي
١٤٥	الجدول رقم (١٢٥): قائمة الدخل الشامل للسنوات المالية المنتهية في ٣١ ديسمبر ٢٠٢٠م و٢٠٢١م و٢٠٢٢م
١٤٨	الجدول رقم (١٢٦): الإيرادات حسب نوع العميل للسنوات المالية المنتهية في ٣١ ديسمبر ٢٠٢٠م و٢٠٢١م و٢٠٢٢م
١٤٩	الجدول رقم (١٢٧): الإيرادات حسب نوعها للسنوات المالية المنتهية في ٣١ ديسمبر ٢٠٢٠م و٢٠٢١م و٢٠٢٢م
١٥١	الجدول رقم (١٢٨): الإيرادات حسب خط الإنتاج للسنوات المالية المنتهية في ٣١ ديسمبر ٢٠٢٠م و٢٠٢١م و٢٠٢٢م
١٥٣	الجدول رقم (١٢٩): تكلفة الإيرادات للسنوات المالية المنتهية في ٣١ ديسمبر ٢٠٢٠م و٢٠٢١م و٢٠٢٢م
١٥٥	الجدول رقم (١٣٠): مصروفات البيع والتوزيع للسنوات المالية المنتهية في ٣١ ديسمبر ٢٠٢٠م و٢٠٢١م و٢٠٢٢م
١٥٨	الجدول رقم (١٣١): المصروفات العمومية والإدارية للسنوات المالية المنتهية في ٣١ ديسمبر ٢٠٢٠م و٢٠٢١م و٢٠٢٢م
١٦٣	الجدول رقم (١٣٢): خسارة الانخفاض في قيمة الذمم المدينة التجارية للسنوات المالية المنتهية في ٣١ ديسمبر ٢٠٢٠م و٢٠٢١م و٢٠٢٢م
١٦٣	الجدول رقم (١٣٣): الإيرادات/(المصروفات) الأخرى للسنوات المالية المنتهية في ٣١ ديسمبر ٢٠٢٠م و٢٠٢١م و٢٠٢٢م
١٦٤	الجدول رقم (١٣٤): التكاليف التمويلية للسنوات المالية المنتهية في ٣١ ديسمبر ٢٠٢٠م و٢٠٢١م و٢٠٢٢م
١٦٤	الجدول رقم (١٣٥): مصروف الزكاة للسنوات المالية المنتهية في ٣١ ديسمبر ٢٠٢٠م و٢٠٢١م و٢٠٢٢م
١٦٥	الجدول رقم (١٣٦): قائمة المركز المالي كما في ٣١ ديسمبر ٢٠٢٠م و٢٠٢١م و٢٠٢٢م
١٦٦	الجدول رقم (١٣٧): الموجودات غير المتداولة كما في ٣١ ديسمبر ٢٠٢٠م و٢٠٢١م و٢٠٢٢م
١٦٦	الجدول رقم (١٣٨): الممتلكات والآلات والمعدات كما في ٣١ ديسمبر ٢٠٢٠م و٢٠٢١م و٢٠٢٢م
١٦٧	الجدول رقم (١٣٩): الإضافات على الممتلكات والآلات والمعدات كما في ٣١ ديسمبر ٢٠٢٠م و٢٠٢١م و٢٠٢٢م
١٦٩	الجدول رقم (١٤٠): الموجودات غير الملموسة كما في ٣١ ديسمبر ٢٠٢٠م و٢٠٢١م و٢٠٢٢م

الجدول رقم (١٤١): الإضافات على الموجودات غير الملموسة كما في ٣١ ديسمبر ٢٠٢٠م و٢٠٢١م و٢٠٢٢م.....	١٦٩
الجدول رقم (١٤٢): الاستثمارات في حقوق الملكية كما في ٣١ ديسمبر ٢٠٢٠م و٢٠٢١م و٢٠٢٢م.....	١٧٠
الجدول رقم (١٤٣): الموجودات المتداولة كما في ٣١ ديسمبر ٢٠٢٠م و٢٠٢١م و٢٠٢٢م.....	١٧١
الجدول رقم (١٤٤): النقد وما في حكمه كما في ٣١ ديسمبر ٢٠٢٠م و٢٠٢١م و٢٠٢٢م.....	١٧٢
الجدول رقم (١٤٥): الذمم المدينة التجارية كما في ٣١ ديسمبر ٢٠٢٠م و٢٠٢١م و٢٠٢٢م.....	١٧٢
الجدول رقم (١٤٦): الحركة في مخصص الذمم المدينة التجارية كما في ٣١ ديسمبر ٢٠٢٠م و٢٠٢١م و٢٠٢٢م.....	١٧٢
الجدول رقم (١٤٧): المحفوعات مقدماً والموجودات المتداولة الأخرى كما في ٣١ ديسمبر ٢٠٢٠م و٢٠٢١م و٢٠٢٢م.....	١٧٣
الجدول رقم (١٤٨): المخزون كما في ٣١ ديسمبر ٢٠٢٠م و٢٠٢١م و٢٠٢٢م.....	١٧٥
الجدول رقم (١٤٩): المطلوبات غير المتداولة كما في ٣١ ديسمبر ٢٠٢٠م و٢٠٢١م و٢٠٢٢م.....	١٧٦
الجدول رقم (١٥٠): الأرصدة القائمة كما في ٣١ ديسمبر ٢٠٢٠م و٢٠٢١م و٢٠٢٢م.....	١٧٦
الجدول رقم (١٥١): بيان بالحركة في الفروض طويلة الأجل كما في ٣١ ديسمبر ٢٠٢٠م و٢٠٢١م و٢٠٢٢م.....	١٧٦
الجدول رقم (١٥٢): منافع الموظفين كما في ٣١ ديسمبر ٢٠٢٠م و٢٠٢١م و٢٠٢٢م.....	١٧٧
الجدول رقم (١٥٣): الافتراضات الاكتوارية الرئيسية المستخدمة لحساب التزامات خطة المزايا المحددة غير الممولة العامة.....	١٧٧
الجدول رقم (١٥٤): المطلوبات المتداولة كما في ٣١ ديسمبر ٢٠٢٠م و٢٠٢١م و٢٠٢٢م.....	١٧٨
الجدول رقم (١٥٥): الفروض قصيرة الأجل كما في ٣١ ديسمبر ٢٠٢٠م و٢٠٢١م و٢٠٢٢م.....	١٧٨
الجدول رقم (١٥٦): بيان بالحركة في الفروض طويلة الأجل كما في ٣١ ديسمبر ٢٠٢٠م و٢٠٢١م و٢٠٢٢م.....	١٧٩
الجدول رقم (١٥٧): الأرصدة القائمة كما في ٣١ ديسمبر ٢٠٢٠م و٢٠٢١م و٢٠٢٢م.....	١٧٩
الجدول رقم (١٥٨): الارتباطات والالتزامات المحتملة كما في ٣١ ديسمبر ٢٠٢٠م و٢٠٢١م و٢٠٢٢م.....	١٨٠
الجدول رقم (١٥٩): الذمم الدائنة التجارية كما في ٣١ ديسمبر ٢٠٢٠م و٢٠٢١م و٢٠٢٢م.....	١٨٠
الجدول رقم (١٦٠): المستحقات والمطلوبات المتداولة الأخرى كما في ٣١ ديسمبر ٢٠٢٠م و٢٠٢١م و٢٠٢٢م.....	١٨١
الجدول رقم (١٦١): المستحق الأطراف ذات العلاقة كما في ٣١ ديسمبر ٢٠٢٠م و٢٠٢١م و٢٠٢٢م.....	١٨٢
الجدول رقم (١٦٢): حقوق الملكية كما في ٣١ ديسمبر ٢٠٢٠م و٢٠٢١م و٢٠٢٢م.....	١٨٣
الجدول رقم (١٦٣): قائمة التدفقات النقدية للسنوات المالية المنتهية في ٣١ ديسمبر ٢٠٢٠م و٢٠٢١م و٢٠٢٢م.....	١٨٤
الجدول رقم (١٦٤): ملخص المعلومات المالية من الربح أو الخسارة والدخل الشامل الآخر لفترتي السنة المنتهيتين في ٣٠ يونيو ٢٠٢٢م و٢٠٢٣م.....	١٨٦
الجدول رقم (١٦٥): ملخص المعلومات المالية من قائمة المركز المالي الموحدة للسنة المالية المنتهية في ٣١ ديسمبر ٢٠٢٢م وفترة السنة المنتهية في ٣٠ يونيو ٢٠٢٣م.....	١٨٧
الجدول رقم (١٦٦): ملخص المعلومات المالية من قائمة التدفقات النقدية لفترة السنة المنتهية في ٣٠ يونيو ٢٠٢٢م و٢٠٢٣م.....	١٨٧
الجدول رقم (١٦٧): مؤشرات الأداء الرئيسية لفترتي السنة المنتهيتين في ٣٠ يونيو ٢٠٢٢م و٢٠٢٣م.....	١٨٧
الجدول رقم (١٦٨): مقاييس قائمة المركز المالي للسنة المالية المنتهية في ٣١ ديسمبر ٢٠٢٢م وفترة السنة المنتهية في ٣٠ يونيو ٢٠٢٣م.....	١٨٨
الجدول رقم (١٦٩): قائمة الدخل الشامل لفترتي السنة المنتهيتين في ٣٠ يونيو ٢٠٢٢م و٢٠٢٣م.....	١٨٨
الجدول رقم (١٧٠): الإيرادات حسب نوع العمل لفترتي السنة المنتهيتين في ٣٠ يونيو ٢٠٢٢م و٢٠٢٣م.....	١٩١
الجدول رقم (١٧١): الإيرادات حسب نوعها لفترتي السنة المنتهيتين في ٣٠ يونيو ٢٠٢٢م و٢٠٢٣م.....	١٩٢
الجدول رقم (١٧٢): الإيرادات حسب خط الإنتاج لفترتي السنة المنتهيتين في ٣٠ يونيو ٢٠٢٢م و٢٠٢٣م.....	١٩٣
الجدول رقم (١٧٣): تكلفة الإيرادات لفترتي السنة المنتهيتين في ٣٠ يونيو ٢٠٢٢م و٢٠٢٣م.....	١٩٤
الجدول رقم (١٧٤): مصروفات البيع والتوزيع لفترتي السنة المنتهيتين في ٣٠ يونيو ٢٠٢٢م و٢٠٢٣م.....	١٩٦
الجدول رقم (١٧٥): المصروفات العمومية والإدارية لفترتي السنة المنتهيتين في ٣٠ يونيو ٢٠٢٢م و٢٠٢٣م.....	١٩٨
الجدول رقم (١٧٦): خسارة الانخفاض في قيمة الذمم المدينة التجارية كما في ٣١ ديسمبر ٢٠٢٢م وكما في ٣٠ يونيو ٢٠٢٣م.....	٢٠١
الجدول رقم (١٧٧): التكاليف التمويلية لفترتي السنة المنتهيتين في ٣٠ يونيو ٢٠٢٢م و٢٠٢٣م.....	٢٠١
الجدول رقم (١٧٨): قائمة المركز المالي كما في ٣١ ديسمبر ٢٠٢٢م و٣٠ يونيو ٢٠٢٣م.....	٢٠٢
الجدول رقم (١٧٩): تحليل إعادة تصنيف المركز المالي.....	٢٠٣
الجدول رقم (١٨٠): الموجودات غير المتداولة كما في ٣١ ديسمبر ٢٠٢٢م و٣٠ يونيو ٢٠٢٣م.....	٢٠٤
الجدول رقم (١٨١): الممتلكات والآلات والمعدات كما في ٣١ ديسمبر ٢٠٢٢م و٣٠ يونيو ٢٠٢٣م.....	٢٠٥
الجدول رقم (١٨٢): الإضافات على الممتلكات والآلات والمعدات كما في ٣١ ديسمبر ٢٠٢٢م و٣٠ يونيو ٢٠٢٣م.....	٢٠٥
الجدول رقم (١٨٣): الموجودات غير الملموسة كما في ٣١ ديسمبر ٢٠٢٢م و٣٠ يونيو ٢٠٢٣م.....	٢٠٦
الجدول رقم (١٨٤): الإضافات على الموجودات غير الملموسة كما في ٣١ ديسمبر ٢٠٢٢م و٣٠ يونيو ٢٠٢٣م.....	٢٠٦
الجدول رقم (١٨٥): الاستثمارات في حقوق الملكية كما في ٣١ ديسمبر ٢٠٢٢م و٣٠ يونيو ٢٠٢٣م.....	٢٠٧
الجدول رقم (١٨٦): الموجودات المتداولة كما في ٣١ ديسمبر ٢٠٢٢م و٣٠ يونيو ٢٠٢٣م.....	٢٠٧
الجدول رقم (١٨٧): النقد وما في حكمه كما في ٣١ ديسمبر ٢٠٢٢م و٣٠ يونيو ٢٠٢٣م.....	٢٠٨

٢٠٨	الجدول رقم (١٨٨): الذمم المدينة التجارية كما في ٣١ ديسمبر ٢٠٢٢ م و٣٠ يونيو ٢٠٢٣ م.....
٢٠٨	الجدول رقم (١٨٩): الحركة في مخصص الذمم المدينة التجارية كما في ٣١ ديسمبر ٢٠٢٢ م و٣٠ يونيو ٢٠٢٣ م.....
٢٠٩	الجدول رقم (١٩٠): المدفوعات مقدماً والموجودات المتداولة الأخرى كما في ٣١ ديسمبر ٢٠٢٢ م و٣٠ يونيو ٢٠٢٣ م.....
٢١٠	الجدول رقم (١٩١): المخزون كما في ٣١ ديسمبر ٢٠٢٢ م و٣٠ يونيو ٢٠٢٣ م.....
٢١١	الجدول رقم (١٩٢): المطلوبات غير المتداولة كما في ٣١ ديسمبر ٢٠٢٢ م و٣٠ يونيو ٢٠٢٣ م.....
٢١١	الجدول رقم (١٩٣): الأرصدة القائمة كما في ٣١ ديسمبر ٢٠٢٢ م و٣٠ يونيو ٢٠٢٣ م.....
٢١٢	الجدول رقم (١٩٤): بيان بالحركة في الفروض طويلة الأجل كما في ٣١ ديسمبر ٢٠٢٢ م و٣٠ يونيو ٢٠٢٣ م.....
٢١٢	الجدول رقم (١٩٥): منافع الموظفين كما في ٣١ ديسمبر ٢٠٢٢ م و٣٠ يونيو ٢٠٢٣ م.....
٢١٢	الجدول رقم (١٩٦): الافتراضات الاكتوارية الرئيسية المستخدمة لحساب التزامات خطة المزايا المحددة غير الممولة الهامة.....
٢١٣	الجدول رقم (١٩٧): المطلوبات المتداولة كما في ٣١ ديسمبر ٢٠٢٢ م و٣٠ يونيو ٢٠٢٣ م.....
٢١٣	الجدول رقم (١٩٨): الفروض قصيرة الأجل كما في ٣١ ديسمبر ٢٠٢٢ م و٣٠ يونيو ٢٠٢٣ م.....
٢١٤	الجدول رقم (١٩٩): بيان بالحركة في الفروض طويلة الأجل كما في ٣١ ديسمبر ٢٠٢٢ م و٣٠ يونيو ٢٠٢٣ م.....
٢١٤	الجدول رقم (٢٠٠): الأرصدة القائمة كما في ٣١ ديسمبر ٢٠٢٢ م و٣٠ يونيو ٢٠٢٣ م.....
٢١٤	الجدول رقم (٢٠١): الارتباطات والالتزامات المحتملة كما في ٣١ ديسمبر ٢٠٢٢ م وكما في ٣٠ يونيو ٢٠٢٣ م.....
٢١٤	الجدول رقم (٢٠٢): الذمم الدائنة التجارية كما في ٣١ ديسمبر ٢٠٢٢ م و٣٠ يونيو ٢٠٢٣ م.....
٢١٥	الجدول رقم (٢٠٣): المستحقات والمطلوبات المتداولة الأخرى كما في ٣١ ديسمبر ٢٠٢٢ م و٣٠ يونيو ٢٠٢٣ م.....
٢١٦	الجدول رقم (٢٠٤): المستحق من الأطراف ذات العلاقة كما في ٣١ ديسمبر ٢٠٢٢ م و٣٠ يونيو ٢٠٢٣ م.....
٢١٧	الجدول رقم (٢٠٥): المستحق إلى الطرف ذو العلاقة كما في ٣١ ديسمبر ٢٠٢٢ م و٣٠ يونيو ٢٠٢٣ م.....
٢١٧	الجدول رقم (٢٠٦): حقوق الملكية كما في ٣١ ديسمبر ٢٠٢٢ م و٣٠ يونيو ٢٠٢٣ م.....
٢١٨	الجدول رقم (٢٠٧): قائمة التدفقات النقدية لفترتي الستة أشهر المنتهيتين في ٣٠ يونيو ٢٠٢٢ م و٣٠ يونيو ٢٠٢٣ م.....
٢٢١	الجدول رقم (٢٠٨): توزيعات الأرباح خلال السنوات المالية المنتهية في ٣١ ديسمبر ٢٠٢٠ م و٢٠٢١ م و٢٠٢٢ م وفترة الستة أشهر المنتهية في ٣٠ يونيو ٢٠٢٣ م.....
٢٢٥	الجدول رقم (٢٠٩): رسمة رأس مال الشركة والمدينة المالية للسنوات المالية المنتهية في ٣١ ديسمبر ٢٠٢٠ م و٢٠٢١ م و٢٠٢٢ م وفترة الستة أشهر المنتهية في ٣٠ يونيو ٢٠٢٣ م.....
٢٣٤	الجدول رقم (٢١٠): هيكل ملكية الشركة قبل وبعد الطرح.....
٢٣٥	الجدول رقم (٢١١): فروع الشركة.....
٢٣٦	الجدول رقم (٢١٢): الشركات التابعة والاستثمارات التي تمتلكها الشركة حصصاً فيها.....
٢٣٧	الجدول رقم (٢١٣): تفاصيل شهادات السجل التجاري التي حصلت عليها الشركة.....
٢٣٧	الجدول رقم (٢١٤): بيانات التراخيص والشهادات النظامية والتشغيلية التي حصلت عليها الشركة.....
٢٤٠	الجدول رقم (٢١٥): العقود مع الأطراف ذات العلاقة.....
٢٤١	الجدول رقم (٢١٦): اتفاقيات توريد المنتجات وتوزيعها في المملكة.....
٢٤١	الجدول رقم (٢١٧): عقود المبيعات.....
٢٤٤	الجدول رقم (٢١٨): اتفاقيات توزيع منتجات الشركة خارج المملكة.....
٢٤٥	الجدول رقم (٢١٩): العقارات المملوكة من قبل الشركة.....
٢٤٥	الجدول رقم (٢٢٠): عقود إيجار الشركة.....
٢٤٦	الجدول رقم (٢٢١): اتفاقيات التمويل.....
٢٤٧	الجدول رقم (٢٢٢): تفاصيل العلامات التجارية.....
٢٥٤	الجدول رقم (٢٢٣): وثائق التأمين الصحي.....
٢٥٤	الجدول رقم (٢٢٤): وثائق تأمين الممتلكات.....
٢٥٥	الجدول رقم (٢٢٥): وثائق تأمين المركبات.....
٢٥٦	الجدول رقم (٢٢٦): الدعاوى القانونية.....
٢٧٢	الجدول رقم (٢٢٧): الأسهم المتعهد بتغطيتها.....

قائمة الاشكال

- الشكل رقم (١): هيكل الملكية في شركة الشرق الأوسط للصناعات الدوائية..... ٦١
- الشكل رقم (٢) هيكل ملكية شركة الشرق الأوسط للصناعات الدوائية التابعة لها والفروع والاستثمار..... ٦٨
- الشكل رقم (٣) هيكل ملكية شركة أفالون يوكيه هولدنغز ليمتد في الشركات التابعة لها..... ٦٩
- الشكل رقم (٤): الهيكل التنظيمي للشركة..... ٩١

 **Avalon** Pharma

 
Avalon **Avalon**
Pharma **Pharma**

01

التعريفات
والمصطلحات

1- التعريفات والمصطلحات

يبين الجدول التالي قائمة بالتعريفات والاختصارات للعبارة المستخدمة في نشرة الإصدار هذه:

المصطلح أو الاختصار	التعريف
الشركة أو المصدر أو أفالون فارما	شركة الشرق الأوسط للصناعات الدوائية، شركة مساهمة سعودية.
الإدارة أو الإدارة العليا أو الإدارة التنفيذية	إدارة شركة الشرق الأوسط للصناعات الدوائية.
المجلس أو مجلس الإدارة	مجلس إدارة الشركة الذين تظهر أسماؤهم في الصفحة رقم (د) من هذه النشرة.
النظام الأساس	النظام الأساس للشركة.
وزارة التجارة	وزارة التجارة بالمملكة العربية السعودية.
الطرح	الطرح العام الأولي لـ (٦,٠٠٠,٠٠٠) ستة ملايين سهم عادي من أسهم الشركة تمثل نسبة ٣٠,٠٪ من رأس مال الشركة لغرض التسجيل والإدراج في السوق المالية.
أسهم الطرح	(٦,٠٠٠,٠٠٠) ستة ملايين سهم عادي من أسهم الشركة.
سعر الطرح	(٨٢) اثنان وثمانون ريال سعودي للسهم الواحد.
السهم	سهم عادي بقيمة اسمية (١٠) عشرة ريالات سعودية.
القيمة الاسمية	القيمة الاسمية لسهم الشركة والبالغة (١٠) عشرة ريالات سعودية للسهم الواحد.
المساهم أو المساهمون	حامل أو حملة أسهم الشركة في أي وقت من الأوقات.
أسهم المساهمين الحاليين قبل الطرح	١٠٠,٠٪ من مجموع أسهم رأس مال الشركة، ويبلغ عددها (٢٠,٠٠٠,٠٠٠) عشرون مليون سهم عادي متساوية القيمة.
أسهم المساهمين الحاليين بعد الطرح	٧٠,٠٪ من مجموع أسهم رأس مال الشركة، ويبلغ عددها (١٤,٠٠٠,٠٠٠) أربعة عشر مليون سهم عادي متساوية القيمة.
المساهمون البانعون	مساهمو الشركة الواردة أسماؤهم في الصفحة رقم (ص) من هذه النشرة.
المساهمون الكبار	هم المساهمون الذين يملكون ٥,٠٪ أو أكثر من أسهم الشركة، والذين تظهر أسماؤهم في الصفحة رقم (ص) من هذه النشرة.
حقوق التصويت	حقوق التصويت في الجمعيات العامة للشركة، ولدى الشركة فئة واحدة فقط من الأسهم وهي الأسهم العادية، ولا يتمتع أي مساهم بحقوق أفضلية في التصويت، ويمنح كل سهم لحامله صوتاً واحداً، ويحق لكل مساهم أياً كان عدد الأسهم التي يمتلكها حضور الجمعية العامة والتصويت فيها، كما يحق لكل مساهم تفويض أي مساهم آخر، من غير أعضاء مجلس إدارة الشركة أو موظفيها، لينوب عنه في حضور اجتماعات الجمعية العامة والتصويت على قراراتها.
الشخص	الشخص الطبيعي أو الاعتباري.
المُستثمر	كل شخص يستثمر في أسهم الطرح.
المُكتتب	كل مُستثمر يقدم طلباً للاكتتاب في أسهم الطرح وفقاً لشروط وأحكام الاكتتاب.
طلب الاكتتاب	طلب الاكتتاب لدى مدير الاكتتاب أو الجهة المستلمة الذي يجب على المستثمرين تعبئته عند الرغبة في الاكتتاب.
نشرة الإصدار أو النشرة	نشرة الإصدار هذه والمعدة من قبل الشركة، وهي الوثيقة المطلوبة لطرح أسهم الشركة للاكتتاب العام وتسجيلها لدى الهيئة لغرض إدراجها في السوق المالية بموجب قواعد طرح الأوراق المالية والالتزامات المستمرة.
متحصلات الطرح	القيمة الإجمالية للأسهم المكتتب بها والبالغة (٤٩٢,٠٠٠,٠٠٠) أربعمائة واثنا وتسعون مليون ريال سعودي.
صافي متحصلات الطرح	صافي متحصلات الطرح بعد خصم مصاريف الطرح.
فترة الطرح	الفترة التي تبدأ من يوم الثلاثاء ١٨/٠٧/١٤٤٥هـ (الموافق ٣٠/٠١/٢٠٢٤م) وتستمر حتى نهاية يوم الخميس ٢٠/٠٧/١٤٤٥هـ (الموافق ٠١/٠٢/٢٠٢٤م).
تاريخ الإقفال	هو تاريخ نهاية فترة الطرح والتي تنتهي في يوم الخميس ٢٠/٠٧/١٤٤٥هـ (الموافق ٠١/٠٢/٢٠٢٤م).
السوق المالية	السوق التي تُتداول فيها أسهم الشركة والتي تم تسجيلها وقبول إدراجها بموجب «قواعد طرح الأوراق المالية والالتزامات المستمرة» و«قواعد الإدراج» في المملكة العربية السعودية.
المستشارون أو مستشارو الشركة	هم مستشارو الشركة فيما يتعلق بطرح أسهم الشركة للاكتتاب العام في السوق المالية والوارد أسماؤهم في الصفحة رقم (و) ورقم (ز) من هذه النشرة.
المستشار المالي	شركة مجموعة الدخيل المالية.
مدير سجل الاكتتاب	شركة مجموعة الدخيل المالية.
مدير الاكتتاب	الإِنماء للاستثمار.
متعهد التغطية	الإِنماء للاستثمار.

المصطلح أو الاختصار	التعريف
الجهات المستلمة	مصرف الإنماء والبنك الأهلي السعودي.
المملكة أو السعودية	المملكة العربية السعودية.
الحكومة	حكومة المملكة العربية السعودية.
هيئة السوق المالية أو الهيئة	هيئة السوق المالية بالمملكة العربية السعودية.
شركة تداول السعودية أو السوق المالية أو سوق الأسهم أو السوق	السوق المالية بالمملكة العربية السعودية (تداول السعودية).
تداول	النظام الآلي لتداول الأسهم في السوق المالية السعودية.
وزارة الصحة	وزارة الصحة بالمملكة العربية السعودية.
الهيئة العامة للغذاء والدواء	الهيئة العامة للغذاء والدواء بالمملكة العربية السعودية.
وزارة التجارة	وزارة التجارة بالمملكة العربية السعودية.
الهيئة السعودية للمراجعين والمحاسبين (SOCPA)	الهيئة السعودية للمراجعين والمحاسبين (Saudi Organization for Certified Public Accountants).
هيئة الزكاة والضريبة والجمارك	هيئة الزكاة والضريبة والجمارك بالمملكة العربية السعودية هي إحدى الجهات الحكومية التي ترتبط تنظيمياً بوزير المالية، وهي الجهة الموكلة بأعمال جمع الزكاة وتحصيل الضرائب.
وزارة الموارد البشرية والتنمية الاجتماعية	وزارة الموارد البشرية والتنمية الاجتماعية بالمملكة العربية السعودية.
وزارة الشؤون البلدية والقروية والإسكان	وزارة الشؤون البلدية والقروية والإسكان بالمملكة العربية السعودية.
الدفاع المدني	المديرية العامة للدفاع المدني بالمملكة العربية السعودية.
حساب الأمانة	حساب لدى جهة مستلمة مرخص لها العمل في المملكة لإيداع متحصلات الطرح فيه، وبعد انتهاء عملية الطرح يتم تحويلها إلى حسابات المساهمين البائعين بعد خصم مصاريف الطرح كل حسب نسبة ملكيته في أسهم الطرح.
السنة المالية / السنوات المالية	هي الفترة الزمنية لعرض نتيجة نشاط المنشأة والمحددة بدايتها ونهايتها في عقد التأسيس أو النظام الأساس للشركة المعنية، علماً بأن السنة المالية للشركة تنتهي في ٣١ ديسمبر من كل عام ميلادي.
القوائم المالية	القوائم المالية الموحدة المراجعة لسنة المالية المنتهية في ٣١ ديسمبر ٢٠٢٠م و٢٠٢١م و٢٠٢٢م، والقوائم المالية الموحدة المفحوصة لفترتي الستة أشهر المنتهيتين في ٣٠ يونيو ٢٠٢٢م و٢٠٢٣م، والتي تم اعدادها وفقاً للمعايير الدولية للتقارير المالية (IFRS) المعتمدة من قبل الهيئة السعودية للمراجعين والمحاسبين (SOCPA).
الإدراج	إدراج أسهم الشركة في السوق المالية والموافقة على تداول أسهمها.
المستثمر أو المستثمرون	شريحتا المستثمرين، وهما: الشريحة (أ): الفئات المشاركة: وتشمل هذه الشريحة الفئات التي يحق لها المشاركة في عملية بناء سجل الأوامر وفقاً لتعليمات بناء سجل الأوامر (راجع القسم رقم (١) «التعريفات والمصطلحات» من هذه النشرة). الشريحة (ب): المكتتبون الأفراد: وتشمل هذه الشريحة الأشخاص السعوديين الطبيعيين، بما في ذلك المرأة السعودية المطلقة أو الأرملة التي لها أولاد قصر من زوج غير سعودي، حيث يحق لها أن تكتتب باسمائهم لصالحها شريطة أن تقدم ما يثبت أنها مطلقة أو أرملة وما يثبت أمومتها للأولاد القصر، أو أي شخص طبيعي غير سعودي مقيم، أو مواطني دول مجلس التعاون ممن لديهم حساب بنكي لدى إحدى الجهات المستلمة، ويحق لهم فتح حساب استثماري مع مؤسسة سوق مالية.
الجمهور	<ul style="list-style-type: none"> الأشخاص غير المذكورين أدناه: تابعي المصدر المساهمين الكبار في المصدر أعضاء مجالس الإدارة وكبار التنفيذيين للمصدر أعضاء مجالس الإدارة وكبار التنفيذيين لتابعي المصدر أعضاء مجالس الإدارة وكبار التنفيذيين لدى المساهمين الكبار في المصدر أي أقرباء للأشخاص المشار إليهم في (١، ٢، ٣، ٤ أو ٥) أعلاه أي شركة يسيطر عليها أي من الأشخاص المشار إليهم في (١، ٢، ٣، ٤، ٥ أو ٦) أعلاه الأشخاص الذين يتصرفون بالاتفاق معاً ويملكون مجتمعين (٥٪) أو أكثر من فئة الأسهم المراد إدراجها
المكتتبون	الفئات المشاركة والمكتتبون الأفراد.

المصطلح أو الاختصار	التعريف
الفئات المشاركة	<p>الفئات التي يحق لها المشاركة في عملية بناء سجل الأوامر وهي:</p> <p>١- الصناديق العامة والخاصة التي تستثمر في الأوراق المالية المدرجة في السوق المالية السعودية إذا كانت شروط وأحكام الصندوق تتيح لها بذلك، مع الالتزام بالأحكام والقيود المنصوص عليها في لائحة صناديق الاستثمار وتعليمات بناء سجل الأوامر وتخصيص الأسهم في الاكتتابات الأولية.</p> <p>٢- مؤسسات السوق المالية المرخصة من الهيئة بالتعامل في الأوراق المالية بصفة أصيل، مع الالتزام بالأحكام المنصوص عليها في قواعد الكفاية المالية عند تقديم استمارة الطلب.</p> <p>٣- عملاء مؤسسة السوق المالية المرخصة من قبل الهيئة في ممارسة أعمال الإدارة وفقاً للأحكام والقيود المنصوص عليها في تعليمات بناء سجل الأوامر وتخصيص الأسهم في الاكتتابات الأولية.</p> <p>٤- الأشخاص الاعتباريين الذين يجوز لهم فتح حساب استثماري في المملكة وحساب لدى مركز الإيداع، باستثناء المستثمرين الأجانب غير المقيمين من غير المستثمرين الأجانب المؤهلين وفقاً للقواعد المنظمة لاستثمار المؤسسات المالية الأجنبية المؤهلة في الأوراق المالية المدرجة، وفقاً لتعميم الهيئة رقم (٥١٥٨/٦) وتاريخ ١٤٣٥/٠٨/١١هـ (الموافق ٢٠١٤/٠٦/٠٩م) الصادر بناءً على قرار مجلس الهيئة رقم (٢٠١٤-٢٨-٩) وتاريخ ٢٠١٤/٠٧/٢٠هـ (الموافق ٢٠١٤/٠٥/١٩م).</p> <p>٥- الجهات الحكومية، وأي هيئة دولية تعترف بها الهيئة، أو السوق، أو سوق مالية أخرى تعترف بها الهيئة، أو مركز الإيداع.</p> <p>٦- الشركات المملوكة من الحكومة، مباشرةً أو عن طريق مدير محفظة خاصة.</p> <p>٧- الشركات الخليجية والصناديق الخليجية إذا كانت شروط وأحكام الصندوق تتيح لها ذلك.</p>
المكتتبون الأفراد	<p>الأشخاص السعوديين الطبيعيين، بما في ذلك المرأة السعودية المطلقة أو الأرملة التي لها أولاد قصر من زوج غير سعودي، حيث يحق لها أن تكتتب بأسمائهم لصالحها شريطة أن تقدم ما يثبت أنها مطلقة أو أرملة وما يثبت أموالها للأولاد القصر، أو أي شخص طبيعي غير سعودي مقيم، أو مواطني دول مجلس التعاون ممن لديهم حساب بنكي لدى إحدى الجهات المستلمة، ويحق لهم فتح حساب استثماري مع مؤسسة سوق مالية.</p>
قواعد طرح الأوراق المالية والالتزامات المستمرة	<p>قواعد طرح الأوراق المالية والالتزامات المستمرة الصادرة عن مجلس هيئة السوق المالية بموجب القرار رقم (١٢٣-٣-٢٠١٧) بتاريخ ١٤٣٩/٠٤/٠٩هـ (الموافق ٢٠١٧/١٢/٢٧م) بناءً على نظام السوق المالية الصادر بالمرسوم الملكي رقم (٣٠/م) بتاريخ ١٤٢٤/٠٦/٠٢هـ (الموافق ٢٠٠٣/٠٨/٠١م) المعدلة بقرار مجلس هيئة السوق المالية رقم (٥٨-٢٠٢٣) بتاريخ ١٤٤٤/٠٦/٢٥هـ (الموافق ٢٠٢٣/٠١/١٨م) وتعديلاتها.</p>
قواعد الإدراج	<p>قواعد الإدراج الصادرة عن مجلس إدارة السوق المالية السعودية والموافق عليها بقرار مجلس هيئة السوق المالية رقم (٢٠١٧-١٢٣-٣) بتاريخ ١٤٣٩/٠٤/٠٩هـ (الموافق ٢٠١٧/١٢/٢٧م) والمعدلة بموجب قرار مجلس هيئة السوق المالية رقم (١-١٠٤-٢٠١٩) بتاريخ ١٤٤١/٠٢/٠١هـ (الموافق ٢٠١٩/٠٩/٣٠م) والمعدلة بموجب قرار مجلس هيئة السوق المالية رقم (١-٢٢٢-٢٠٢١) بتاريخ ١٤٤٢/٠٧/١٢هـ (الموافق ٢٠٢١/٠٢/٢٤م) والمعدلة بموجب قرار مجلس هيئة السوق المالية رقم (١-١٩١-٢٠٢٢) بتاريخ ١٤٤٣/٠٧/١٢هـ (الموافق ٢٠٢٢/٠٢/١٣م) والمعدلة بموجب قرار مجلس هيئة السوق المالية رقم (١-٥٢٢-٢٠٢٢) بتاريخ ١٤٤٣/٠٩/١٢هـ (الموافق ٢٠٢٢/٠٤/١٣م) والمعدلة بموجب قرار مجلس هيئة السوق المالية رقم (١-٩٦٣-٢٠٢٢) بتاريخ ١٤٤٤/٠٢/١٠هـ (الموافق ٢٠٢٢/٠٩/٠٦م) والمعدلة بموجب قرار مجلس هيئة السوق المالية رقم (١-١٠٨-٢٠٢٢) بتاريخ ١٤٤٤/٠٣/٢٣هـ (الموافق ٢٠٢٢/١٠/١٩م) وتعديلاتها.</p>
نظام الشركات	<p>نظام الشركات الصادر بموجب المرسوم الملكي رقم (٣/م) وتاريخ ١٤٣٧/٠١/٢٨هـ (الموافق ٢٠١٥/١١/١٠م) والمعدل بالمرسوم الملكي رقم (١٣٢/م) وتاريخ ١٤٤٣/١٢/٠١هـ (الموافق ٢٠٢٢/٠٦/٣٠م) وأي تعديلات تطرأ عليه.</p>
لائحة حوكمة الشركات	<p>لائحة حوكمة الشركات في المملكة العربية السعودية الصادرة عن مجلس هيئة السوق المالية بموجب القرار رقم (٨-١٦-٢٠١٧) بتاريخ ١٤٣٨/٠٥/١٦هـ (الموافق ٢٠١٧/٠٢/١٣م) بناءً على نظام الشركات الصادر بالمرسوم الملكي رقم (٣/م) بتاريخ ١٤٢٧/٠١/٢٨هـ (الموافق ٢٠١٥/١١/١٠م) والمعدلة بقرار من مجلس هيئة السوق المالية رقم (٥٨-٢٠٢٣) بتاريخ ١٤٤٤/٠٦/٢٥هـ (الموافق ٢٠٢٣/٠١/١٨م) بناءً على نظام الشركات الصادر بالمرسوم الملكي رقم (١٣٢/م) بتاريخ ١٤٤٣/١٢/٠١هـ (الموافق ٢٠٢٢/٠٦/٣٠م) وتعديلاتها.</p>
نظام العمل	<p>نظام العمل السعودي الصادر بالمرسوم الملكي رقم (٥١/م) وتاريخ ١٤٢٦/٠٨/٢٣هـ (الموافق ٢٠٠٥/٠٩/٢٧م) وما وردت عليه من تعديلات.</p>
نطاقات/ برنامج السعودية	<p>لوائح العمل في المملكة العربية السعودية التي تفرض على الشركات العاملة في المملكة توظيف نسبة معينة من السعوديين. تم اعتماد برنامج السعودية «نطاقات» بموجب قرار وزارة العمل رقم (٤٠٤٠) بتاريخ ١٤٢٢/١٠/١٢هـ (الموافق ٢٠١١/٠٩/١٠م) القائم على قرار مجلس الوزراء رقم (٥٠) بتاريخ ١٤١٥/٠٥/١٢هـ (الموافق ١٤١٥/١٠/٢٧م)، وإنفاذاً للقرار الوزاري رقم (١٨٢٤٩٥) بتاريخ ١٤٤٢/١١/١٥هـ (الموافق ٢٠٢١/٠٦/٢٥م) تم تعديل برنامج نطاقات إلى برنامج «نطاقات المطور» لتقديم الحوافز للمنشآت كي تقوم بتوظيف المواطنين السعوديين، ويقدم هذا البرنامج أداء أي منشأة على أساس نطاقات محددة هي البلاطيني والأخضر والأحمر.</p>

التعريف	المصطلح أو الاختصار
مجموعة المعايير المحاسبية وتقسيراتها الصادرة عن مجلس معايير المحاسبة الدولية (International Financial Reporting Standards).	معايير المحاسبة الدولية لإعداد التقارير المالية (IFRS)
تعليمات بناء سجل الأوامر وتخصيص الأسهم في الاكتتابات الأولية الصادرة بناءً على قرار مجلس إدارة الهيئة رقم (٢-٩٤-٢٠١٦) بتاريخ ١٥/١٠/١٤٣٧هـ (الموافق ٢٠/٧/٢٠١٦م) والمعدلة بقرار مجلس الهيئة رقم (١-١٠٢-٢٠٢٢) وتاريخ ٢٢/٠٣/١٤٤٤هـ (الموافق ٢٨/٠٩/٢٠٢٢م) وتعديلاتها.	تعليمات بناء سجل الأوامر وتخصيص الأسهم في الاكتتابات الأولية
التعليمات المنظمة لتملك المستثمرين الاستراتيجيين الأجانب حصصاً استراتيجية في الشركات المدرجة الصادرة عن مجلس هيئة السوق المالية بموجب القرار رقم (٣-٦٥-٢٠١٩) وتاريخ ١٤/١٠/١٤٤٠هـ (الموافق ١٧/٠٦/٢٠١٩م) بناءً على نظام السوق المالية الصادر بالمرسوم الملكي رقم (م/٣٠) وتاريخ ٢٢/٠٢/١٤٢٤هـ (الموافق ٢١/٠٧/٢٠٢٠م) وتعديلاتها.	التعليمات بشأن المستثمرين الاستراتيجيين الأجانب
القواعد المنظمة لاستثمار المؤسسات المالية الأجنبية المؤهلة في الأوراق المالية المدرجة الصادرة بموجب قرار مجلس الهيئة رقم (١-٤٢-٢٠١٥) بتاريخ ١٥/٠٧/١٤٣٦هـ (الموافق ٠٤/٠٥/٢٠١٥م) والمعدلة بموجب قرار مجلس الهيئة رقم (٣-٦٥-٢٠١٩) وتاريخ ١٤/١٠/١٤٤٠هـ (الموافق ١٧/٠٦/٢٠١٩م) وتعديلاتها.	القواعد المنظمة لاستثمار المؤسسات المالية الأجنبية
المنظمة الدولية للمعايير والمقاييس (International Standards Organization).	آيزو (ISO)
يجب على كبار المساهمين الذين يملكون ٥% أو أكثر من أسهم الشركة (والذين تظهر أسمائهم في الصفحة رقم (ص) من هذه النشرة) عدم التصرف في أي من تلك الأسهم لمدة (٦) ستة أشهر من تاريخ بدء تداول الأسهم في السوق المالية. ويجوز لهؤلاء الأشخاص التصرف في تلك الأسهم بعد انقضاء مدة الستة أشهر دون الحاجة إلى الحصول على موافقة مسبقة من الهيئة.	فترة الحظر
قرر مجلس الوزراء بتاريخ ١٤٣٨/٠٥/٠٢هـ (الموافق ٢٠/١/٢٠١٧م) الموافقة على الاتفاقية الموحدة لضريبة القيمة المضافة لدول مجلس التعاون لدول الخليج العربية، وهي ضريبة غير مباشرة تُفرض على جميع السلع والخدمات التي يتم شراؤها وبيعها من قبل المنشآت، مع بعض الاستثناءات. وقد التزمت المملكة العربية السعودية بتطبيق ضريبة القيمة المضافة بنسبة ٥% ابتداءً من تاريخ ١٤/٠٤/١٤٣٩هـ (الموافق ٠١/٠١/٢٠١٨م) وتم فرض ضريبة القيمة المضافة في كل مرحلة من مراحل سلسلة الإمداد ابتداءً من الإنتاج ومروراً بالتوزيع وحتى مرحلة البيع النهائي للسلعة أو الخدمة. وقد قررت حكومة المملكة العربية السعودية ابتداءً من شهر يوليو ٢٠٢٠م زيادة نسبة ضريبة القيمة المضافة من ٥% إلى ١٥%. وقد تم استثناء عدد من المنتجات منها (الأغذية الأساسية والخدمات المتعلقة بالرعاية الصحية والتعليم)، ويدفع المستهلك تكلفة ضريبة القيمة المضافة على السلع والخدمات التي يشتريها. أما المنشآت، فتدفع للحكومة ضريبة القيمة المضافة التي يتم تحصيلها من عمليات شراء المستهلكين، وتسترد المنشآت ضريبة القيمة المضافة التي دفعتها لمورديها.	ضريبة القيمة المضافة
الجمعية العامة العادية للشركة.	الجمعية العامة العادية
الجمعية العامة غير العادية للشركة.	الجمعية العامة غير العادية
الجمعية العامة التحويلية للشركة.	الجمعية العامة التحويلية
يقصد بهم: ١- تابعو الشركة. ٢- المساهمون الكبار في الشركة. ٣- أعضاء مجلس الإدارة وكبار التنفيذيين في الشركة. ٤- أعضاء مجلس الإدارة وكبار التنفيذيين لتابعي الشركة. ٥- أعضاء مجلس الإدارة وكبار التنفيذيين لدى المساهمين الكبار في الشركة. ٦- أي أقرباء للأشخاص المشار إليهم في البند رقم (٤،٣،٢،١) أو (٥) أعلاه. ٧- أي شركة يسيطر عليها أي شخص مشار إليه في البند رقم (٦،٥،٤،٣،٢،١) أعلاه.	الأطراف ذوو العلاقة
وفقاً لقائمة المصطلحات المستخدمة في لوائح هيئة السوق المالية وقواعدها الصادرة عن الهيئة، تتمثل السيطرة في القدرة على التأثير على أفعال أو قرارات شخص آخر، بشكل مباشر أو غير مباشر، منفرداً أو مجتمعاً مع قريب أو تابع، من خلال أي من الآتي: ١- امتلاك نسبة تساوي ٣٠% أو أكثر من حقوق التصويت في شركة. ٢- حق تعيين ٣٠% أو أكثر من أعضاء الجهاز الإداري.	السيطرة
وفقاً لقائمة المصطلحات المستخدمة في لوائح هيئة السوق المالية وقواعدها الصادرة عن الهيئة، الشركة التابعة هي أي شركة تسيطر عليها الشركة.	الشركة التابعة
وفقاً لمعيار المحاسبة الدولي رقم (٢٨) المعتمد من قبل الهيئة السعودية للمراجعين والمحاسبين، الشركة الزميلة هي أي شركة يكون للشركة تأثير مهم عليها.	الشركة الزميلة

المصطلح أو الاختصار	التعريف
الأقارب	الزوج والزوجة والأولاد القصر، وأغراض لائحة حوكمة الشركات: <ul style="list-style-type: none"> • الآباء، والأمهات، والأجداد، والجندات وإن علوا . • الأولاد، وأولادهم وإن نزلوا . • الإخوة والأخوات الأشقاء، أو لأب، أو الأم. • الأزواج والزوجات.
اتفاقيات المبادلة (SWAP)	الاتفاقيات التي يحق للمستثمرين من الأفراد غير السعوديين المقيمين خارج المملكة والمؤسسات المسجلة خارج المملكة بالاستثمار بشكل غير مباشر الدخل فيها من خلال إحدى مؤسسات السوق المالية المرخصة قبل الهيئة للحصول على المنافع الاقتصادية للأسهم.
اتفاقية التعهد بالتغطية	اتفاقية التعهد بتغطية الطرح التي تم إبرامها بين الشركة والمساهمين البائعين وتمعهد التغطية والمتعلقة بالطرح.
إجمالي الناتج المحلي	أشمل مقياس كمي لإجمالي النشاط الاقتصادي في الدولة، ويمثل القيمة النقدية لجميع البضائع المنتجة والخدمات المقدمة داخل الحدود الجغرافية للدولة على مدى فترة زمنية معينة.
إجمالي الناتج المحلي للفرد	نصيب الفرد من إجمالي الناتج المحلي، وهو ما يمثل مقياساً لمتوسط دخل الفرد في دولة ما (ويتم حسابه بقسمة إجمالي الناتج المحلي على عدد السكان).
أوبك	منظمة البلدان المصدرة للنفط.
إيكو	المفوضية الأوروبية للمساعدات الإنسانية والحماية المدنية.
نوبكو	الشركة الوطنية للشراء الموحد للأدوية والأجهزة والمستلزمات الطبية «نوبكو».
وصفتي	خدمة إلكترونية توفرها نوبكو في المملكة وتهدف إلى رفع مستوى الخدمات الصحية وضمان توفر الأدوية عبر ربط المستشفيات ومراكز الرعاية الصحية الأولية بالصيديات المجتمعية ليتيسر للمريض استلام الدواء من أقرب صيدلية مجتمعية مجاناً.
سايبور (SIBOR)	معدل تكلفة الاقتراض بين البنوك في المملكة لمدة عام واحد، ويتم تحديثه بشكل يومي.
استمارة الطلب	استمارة الطلب التي تستخدم من قبل الفئات المشاركة لتسجيل طلباتهم في أسهم الطرح خلال فترة بناء سجل الأوامر. ويشمل هذا المصطلح (حسب الحال) استمارة الطلب الإلحاقى عند تغيير النطاق السعري.
رؤية ٢٠٣٠	البرنامج الاقتصادي الاستراتيجي الوطني الذي يهدف إلى تقليل الاعتماد على النفط وصناعة البتروكيماويات وتنويع الاقتصاد السعودي وتطوير الخدمات العامة.
عوامل المخاطرة	هي مجموعة المؤثرات المحتملة التي يجب الإلمام بها والتحوط لها قبل اتخاذ قرار الاكتتاب في أسهم الطرح.
الريال	الريال السعودي - عملة المملكة العربية السعودية.
يوم عمل	أي يوم عمل فيما عدا يومي الجمعة والسبت وأي يوم يكون عطلة رسمية في المملكة العربية السعودية وأي يوم تغلق فيه المؤسسات المصرفية أبوابها عن العمل في المملكة بموجب الأنظمة السارية والإجراءات الحكومية الأخرى.
السعودة	لوائح العمل في المملكة العربية السعودية التي تفرض على الشركات العاملة في المملكة توظيف نسبة معينة من السعوديين.
هـ	التقويم الهجري.
م	التقويم الميلادي.
الأدوية الجنيسة	أدوية مكافئة ومماثلة للدواء الأساسي الذي تم تصنيعه من قبل المصنع الأول من حيث الشكل الدوائي والتركيبية والنوعية والخصائص والاستخدام.
سلاسل الصيدليات	الصيدليات التي لها عدد كبير من الفروع.
الوباء أو فيروس كورونا (كوفيد-١٩)	هو مرض فيروسي مُعدي يُعرف باسم فيروس كورونا واختصاراً «كوفيد-١٩»، حيث بدأ بالانتشار في معظم دول العالم ومن ضمنها المملكة العربية السعودية وذلك في مطلع العام ٢٠٢٠م، وعلى أثر ذلك صنفته منظمة الصحة العالمية بأنه وباء عالمي.



02

عوامل
المخاطرة

٢- عوامل المخاطرة

إن الاستثمار في الأسهم المطروحة بموجب هذه النشرة ينطوي على مخاطر عالية وقد لا يكون الاستثمار فيها ملائماً إلا للمستثمرين القادرين على تقييم مزايا ومخاطر هذا الاستثمار وتحمل أيّ خسارة قد تتجم عنه.

يتعين على كل من يرغب في الاستثمار في الأسهم المطروحة للاكتتاب دراسة كافة المعلومات التي تحتويها هذه النشرة بعناية بما فيها عوامل المخاطرة المبينة في هذا القسم قبل اتخاذ أي قرار استثماري يتعلق بأسهم الطرح، علماً بأن المخاطر الموضحة أدناه قد لا تشمل على جميع المخاطر التي يمكن أن تواجهها الشركة، بل إنه من الممكن وجود مخاطر إضافية أخرى ليست معلومة للشركة أو لا تعتبرها جوهرية في الوقت الراهن والتي من شأنها التأثير على عملياتها. إن نشاط الشركة، والظروف المالية، والتوقعات المستقبلية، ونتائج العمليات، والتدفقات النقدية، قد تتأثر سلباً بصورة جوهرية إذا ما حدثت أو تحققت أي من المخاطر التي يتضمنها هذا القسم والتي ترى إدارة الشركة حالياً أنها جوهرية. بالإضافة إلى أي مخاطر أخرى لم يحددها مجلس الإدارة أو يصنفها حالياً بأنها غير جوهرية، لكنها قد تحدث بالفعل وتصبح مخاطر جوهرية. ونتيجة لهذه المخاطر أو غيرها من العوامل التي قد تؤثر على أعمال الشركة، فإن الأحداث والظروف المتوقعة في المستقبل والتي قد تم عرضها في هذه النشرة قد لا تحدث بالطريقة التي تتوقعها الشركة و/أو أعضاء مجلس الإدارة، أو قد لا تحدث على الإطلاق. وبالتالي، ينبغي على المستثمرين النظر في جميع الإفادات المستقبلية الواردة في هذه النشرة في ضوء هذا التفسير وعدم الاعتماد على تلك الإفادات دون التحقق منها (راجع القسم «إشعار مهم» في الصفحة (أ) من هذه النشرة).

لا يكون الاستثمار في الأسهم ملائماً سوى للمستثمرين القادرين على تقييم مخاطر ومزايا ذلك الاستثمار، والذين يمتلكون موارد مالية كافية لتحمل أية خسارة قد تتجم عن هذا الاستثمار. وينبغي على المستثمر المحتمل الذي يتناوبه أي شك بشأن القرار الذي عليه اتخاذه بخصوص ملاءمة الاستثمار له من عدمه، الاستعانة بمستشار مالي مرخص له للحصول على المشورة بشأن الاستثمار في الأسهم المطروحة للاكتتاب.

وفي حالة حدوث أو تحقق أحد عوامل المخاطرة التي تعتقد الإدارة في الوقت الحاضر بأنها جوهرية، أو حدوث أية مخاطر أخرى لم يتسن للإدارة أن تحددتها، أو التي تعتبرها في الوقت الحاضر غير جوهرية، ولكن عند حدوثها تبين أنها جوهرية، فإن ذلك قد يؤدي إلى انخفاض سعر الأسهم في السوق، وإضعاف قدرة الشركة على توزيع أرباح على المساهمين، وقد يخسر المستثمرون المحتملون كامل استثماراتهم في أسهم الشركة أو جزء منها.

ويُقر أعضاء مجلس إدارة الشركة على حد علمهم واعتقادهم، بأنه لا توجد أي مخاطر جوهرية أخرى كما في تاريخ هذه النشرة بخلاف تلك المذكورة في هذا القسم، يمكن أن تؤثر على قرارات المستثمرين بالاستثمار في أسهم الطرح.

إن المخاطر والشكوك المبينة أدناه مقدمة بترتيب لا يعبر عن مدى أهميتها. كما أن هنالك مخاطر وشكوك واحتمالات إضافية أخرى، بما في ذلك تلك غير المعلومة حالياً أو التي تعتبرها إدارة الشركة غير جوهرية، قد يكون لها التأثيرات المبينة أعلاه. وعليه، فإن المخاطر المبينة في هذا القسم أو في أي قسم آخر من هذه النشرة قد لا تشمل جميع المخاطر التي قد تؤثر على عمليات الشركة أو أنشطتها أو أصولها أو الأسواق التي تعمل فيها، وقد لا تشمل جميع المخاطر التي ينطوي عليها الاستثمار في أسهم الطرح.

١-٢ المخاطر المتعلقة بنشاط الشركة وعملياتها

١-١-٢ المخاطر المتعلقة بعدم الالتزام بنظام الشركات والنظام الأساس للشركة

يفرض نظام الشركات الصادر بموجب المرسوم الملكي رقم (م/٣) بتاريخ ٢٨/٠١/١٤٢٧هـ (الموافق ١٠/١١/٢٠١٥م) والمعدل بالمرسوم الملكي رقم (م/١٣٢) وتاريخ ٠١/١٢/١٤٤٢هـ (الموافق ٣٠/٠٦/٢٠٢٢م) بعض المتطلبات النظامية التي يتوجب على الشركة الالتزام بها، ويستلزم ذلك قيام الشركة باتخاذ الإجراءات المحددة والمطلوبة لضمان التزامها بمثل هذه المتطلبات والتي قد تؤثر على أعمال الشركة وتستغرق وقت طويل.

لم يسبق للشركة أن خالفت نظام الشركات، وهي ملتزمة بالمتطلبات النظامية لنظام الشركات، ولا يوجد لدى الشركة أية مخالفات لنظام الشركات كما في تاريخ هذه النشرة. كما أن نظام الشركات قد فرض عقوبات على مخالفة أحكامه وقواعده الإلزامية، وبحسب المادة رقم (٢٦٢) من نظام الشركات، تصل الغرامات عند مخالفة أي من أحكامه إلى (٥٠٠,٠٠٠) خمسمائة ألف ريال سعودي. وبالتالي، وفي حال تعرضت الشركة إلى إحدى هذه العقوبات نتيجة عدم التزامها بتلك الأحكام، أو في حال عدم التزامها بأحكام النظام الأساس للشركة، فإن ذلك سيؤثر بشكل سلبي وجوهري على أعمال الشركة ونتائج عملياتها وأدائها المالي وربحياتها وتوقعاتها المستقبلية.

٢-١-٢ المخاطر المتعلقة بصحور نظام الشركات الجديد

أصدرت وزارة التجارة نظام الشركات الجديد الصادر بموجب المرسوم الملكي رقم (م/٣) بتاريخ ٢٨/٠١/١٤٢٧هـ (الموافق ١٠/١١/٢٠١٥م) والمعدل بالمرسوم الملكي رقم (م/١٣٢) وتاريخ ٠١/١٢/١٤٤٢هـ (الموافق ٣٠/٠٦/٢٠٢٢م)، والذي يهدف إلى تيسير الإجراءات والمتطلبات النظامية لتحفيز بيئة الأعمال ودعم الاستثمار، كما يهدف إلى تحقيق التوازن بين أصحاب المصالح، وتوفير إطار فعال لحكومة الشركات وتيسم بالعدالة، وتكريس العمل المؤسسي، ويساهم في استدامة الكيانات الاقتصادية، بما في ذلك الشركات العائلية، وجذب الاستثمارات المحلية والأجنبية، وتوافر مصادر تمويلية مستدامة، ويلبي احتياجات ومتطلبات قطاع ريادة الأعمال، ويحفز على نمو المنشآت الصغيرة والمتوسطة. ويتطلب نظام الشركات الجديد عدة تغييرات في الأنظمة والقوانين التي تتبعها الشركة حالياً، وفي حال عدم التزامها بأحكام نظام الشركات، فإن ذلك سيؤثر سلباً على أعمالها ونتائج عملياتها وأرباحها وخطط أعمالها المستقبلية.

٣-١-٢ المخاطر المتعلقة بعدم وجود الخبرة في إدارة الشركات المساهمة المدرجة

إن نجاح أعمال أفالون فارما يعتمد بشكل أساسي على قدرة إدارتها على اتخاذ القرارات المناسبة والصحيحة فيما يتعلق بأعمالها وأنشطتها. وحيث أن موظفي الإدارة التنفيذية ليست لديهم خبرة في إدارة الشركات المساهمة العامة وفي كيفية التقيد باللوائح والأنظمة الخاصة بالشركات المساهمة المدرجة في السوق المالية السعودية، كالتزام بمتطلبات الإفصاح المستمر وإعداد التقارير المختلفة وفقاً لما هو مطلوب بموجب هذه الأنظمة واللوائح، فإنه يتوجب على الإدارة التنفيذية للشركة بذل جهود إضافية لضمان التزامها بالقواعد والأنظمة المفروضة على الشركات المدرجة. وفي حال عدم التزام الشركة بهذه القواعد، ستعرض الشركة للعقوبات النظامية والغرامات والذي بدوره سوف يؤثر سلباً وبشكل جوهري على أعمالها وتوقعاتها ومركزها المالي.

٤-١-٢ المخاطر المتعلقة بعدم الالتزام بنظام السوق المالية ولوائحه التنفيذية

سوف تخضع الشركة بعد إدراجها في السوق المالية لنظام السوق المالية وللأنظمة واللوائح والتعاميم الصادرة عن هيئة السوق المالية، وفي حال عدم قدرة الشركة على التقيد بأي من اللوائح والأنظمة التي ستخضع لها، فإنها ستكون عرضة لغرامات مالية وعقوبات مثل الإيقاف المؤقت لتداول الأسهم أو إلغاء إدراج أسهم الشركة في حال عدم التزامها، مما يؤثر بشكل سلبي وجوهري على أعمال الشركة ونتائج عملياتها وأدائها المالي وربحياتها وتوقعاتها المستقبلية.

٥-١-٢ مخاطر قرارات الإدارة

تعتمد نتائج أعمال الشركة بشكل رئيسي على قدرة إدارتها على اتخاذ القرارات الصحيحة والمناسبة فيما يتعلق بأعمالها وبأنشطتها وفي الوقت المناسب. وفي حال قامت إدارة الشركة باتخاذ قرارات خاطئة فيما يخص أعمالها بشكل عام مثل توظيف الكوادر غير المؤهلة أو وضع خطط أعمال غير فعالة أو وضع سياسات تشغيلية غير مناسبة أو غيرها، فسوف ينعكس ذلك سلباً على أداء الشركة ونتائج عملياتها ووضعها المالي.

٦-١-٢ المخاطر المتعلقة بأخطاء الموظفين أو سوء سلوكهم

قد تواجه الشركة سوء سلوك أو أخطاء من الموظفين كالغش والأخطاء المتعمدة والاختلاس والاحتيال والسرقة والتزوير، بالإضافة إلى سوء استخدام ممتلكاتها والتصرف نيابة عنها دون الحصول على التفويضات الإدارية المطلوبة. وقد يترتب عن تلك التصرفات تبعات ومسؤوليات تتحملها الشركة، أو عقوبات نظامية، أو مسؤولية مالية، مما سوف يؤثر سلباً وبشكل جوهري على سمعة الشركة ووضعها المالي أو نتائج عملياتها وتوقعاتها المستقبلية.

٧-١-٢ مخاطر صعوبة توظيف ذوي الخبرة في القطاع الصحي

تعتمد أفالون فارما في نشاطها وعملياتها التشغيلية بشكل كبير على الموظفين الذين يتمتعون بخبرة في القطاع الصحي، خاصة الذين يعملون في إدارات العمليات والمكتب العلمي والمبيعات والتسويق، حيث يتطلب منهم الكفاءة العالية والإلمام بخصائص تطوير وتسويق منتجات الشركة وإدارة العمليات المتعلقة بها بما يتطابق مع المعايير المطلوبة من الجهات التنظيمية وعملاء الشركة. وفي حال لم تتمكن الشركة من توظيف الكوادر المؤهلة والمحافظة عليها لاستمرار عملياتها التشغيلية، فسوف يؤثر ذلك بشكل سلبي وجوهري على أعمال الشركة ونتائج عملياتها وتوقعاتها المستقبلية.

٨-١-٢ المخاطر المتعلقة بالائتمان

تشتمل مخاطر الائتمان عندما يعجز أحد الأطراف عن الوفاء بالتزام مالي معين للطرف الآخر، وقد تواجه الشركة مخاطر الائتمان في عدة حالات مؤقتة أو دائمة، منها على سبيل المثال وجود أرصدة مدينة من العملاء غير مسددة، أو فشل أطراف مدينة أخرى في الوفاء بالتزاماتها تجاه الشركة، أو غيرها.

وتقوم أفالون فارما بتطبيق سياسة معتمدة من الإدارة التنفيذية للحد من تعرضها لمخاطر الائتمان، حيث تتم متابعة أداء التحصيلات باستمرار ووضع حد أقصى لفترة السداد مدتها (٦) ستة أشهر، واتخاذ التدابير اللازمة حال عدم التزام أي من العملاء بشروط السداد. ويتأثر تعرض الشركة لمخاطر الائتمان بصورة رئيسية بالخصائص الفردية لكل عميل، إلا أن الإدارة تضع باعتبارها أيضاً العوامل التي قد يكون لها تأثير على مخاطر الائتمان لقاعدة العملاء الخاصة بها، بما في ذلك مخاطر التعثر المرتبطة بقطاع العمل الذي يعمل فيه العملاء.

ويتم بموجب سياسة ائتمان أيضاً تحليل كل عميل جديد على حدة للتحقق من قدرته الائتمانية قبل عرض شروط وأحكام السداد المعيارية الخاصة بالشركة على العميل، كما تقوم الإدارة بالتأكد من أن المبيعات للعملاء هي ضمن الحد الائتماني للعملاء المعنيين.

أما فيما يتعلق بموزعي الشركة خارج المملكة العربية السعودية (عملاء التصدير)، فهم يقومون بالدفع مقدماً و/أو من خلال ضمانات باعتمادات مستندية قبل التسليم.

ويوضح الجدول التالي الذمم المدينة خلال الأعوام ٢٠٢٠م و٢٠٢١م و٢٠٢٢م والنصف الأول من عام ٢٠٢٢م بحسب نوع العملاء:

الجدول رقم (١٢): الذمم المدينة بحسب نوع العملاء

كما في ٣٠ يونيو ٢٠٢٣ (ريال سعودي)	كما في ٣١ ديسمبر ٢٠٢٢ (ريال سعودي)	كما في ٣١ ديسمبر ٢٠٢١ (ريال سعودي)	كما في ٣١ ديسمبر ٢٠٢٠ (ريال سعودي)	
٨٦,٥١٧,٦٥٥	٧٧,٢٣٧,٨٧٧	٧٢,٣٧٦,١٩١	٤٧,٧٠٩,٥٦١	الذمم المدينة من عملاء التجزئة (القطاع الخاص)
٦٤,٤٢٤,٧١٩	٧٧,١٠٦,٤٢٧	٩١,٩١٤,٩٨٢	٦٤,٢٨٥,٩٩٢	الذمم المدينة من عملاء القطاع الحكومي
٥,٢٥٣,٣٦٧	٦,٠٦١,٤٠٢	٧,٩٧٨,٢١٧	٥,٧٧٢,٢٠١	الذمم المدينة من عملاء التصدير
١٥٦,١٩٥,٧٤١	١٦٠,٤٠٥,٧٠٦	١٧٢,٢٦٩,٣٩٠	١١٧,٧٦٧,٧٥٤	الذمم المدينة الإجمالية
يخصم: مخصص الخسارة				
(١,٣٣٥,٣٨١)	(١,٨٢٠,٠٤٦)	(٤١٧,٥٨٨)	(٢٧٧,٧٨٤)	مخصص الخسارة من عملاء القطاع الحكومي
(٦,٣٦٩,٣٨٩)	(٦,٢١٣,٣٣٠)	(٧,٤٨٥,٧٨٨)	(٧,٦٢٥,٥٩٢)	مخصص الخسارة من عملاء القطاع الخاص
(٧,٧٠٤,٧٧٠)	(٨,٠٣٣,٣٧٦)	(٧,٩٠٣,٣٧٦)	(٧,٩٠٣,٣٧٦)	إجمالي مخصص الخسارة
١٤٨,٤٩٠,٩٧١	١٥٢,٣٧٢,٣٣٠	١٦٤,٣٦٦,٠١٤	١٠٩,٨٦٤,٣٧٨	الذمم المدينة الصافية
%٥٤,٤٧	%٥٢,٠٩	%٦١,٠٢	%٤٨,٧٩	النسبة من إجمالي الموجودات المتداولة
%٣٤,٨٧	%٣٤,٣٨	%٣٩,٤٢	%٢٩,٦٤	النسبة من إجمالي الموجودات

المصدر: شركة أفالون فارما

- بلغ مجموع الذمم المدينة من أكبر خمسة مدينين للشركة (٤٤,٣٢١,٠٢٣) أربعة وأربعين مليون وثلاثمائة وواحد وعشرين ألف وثلاثة وعشرين ريال سعودي كما في ٣١ ديسمبر ٢٠٢٠م، أي بنسبة ٤٠,٣٤٪ من إجمالي الذمم المدينة الصافية، وقد شكل ما نسبته ١٤,٦٩٪ من إجمالي الإيرادات، و١١,٩٦٪ من إجمالي الموجودات.
- بلغ مجموع الذمم المدينة من أكبر خمسة مدينين للشركة (٨٦,٢٦١,٥٨٥) ستة وثمانين مليون ومائتين وواحد وستين ألف وخمسمائة وخمسة وثمانين ريال سعودي كما في ٣١ ديسمبر ٢٠٢١م، أي بنسبة ٥٢,٤٨٪ من إجمالي الذمم المدينة الصافية، وقد شكل ما نسبته ٣٠,٠٣٪ من إجمالي الإيرادات، و٢٠,٦٩٪ من إجمالي الموجودات.
- بلغ مجموع الذمم المدينة من أكبر خمسة مدينين للشركة (٨٠,١٧٧,٢٧٨) ثمانين مليون ومائة وسبعة وسبعين ألف ومائتين وثمانية وسبعين ريال سعودي كما في ٣١ ديسمبر ٢٠٢٢م، أي بنسبة ٥٢,٦٢٪ من إجمالي الذمم المدينة الصافية، وقد شكل ما نسبته ٢٦,٤٩٪ من إجمالي الإيرادات، و١٨,٠٩٪ من إجمالي الموجودات.
- بلغ مجموع الذمم المدينة من أكبر خمسة مدينين للشركة (٧٨,٢٢٦,٣٤٨) ثمانية وسبعين مليون ومائتين وستة وثلاثين ألف وثلاثمائة وثمانية وأربعين ريال سعودي كما في ٣٠ يونيو ٢٠٢٣م، أي بنسبة ٥٢,٦٩٪ من إجمالي الذمم المدينة الصافية، وقد شكل ما نسبته ٥٢,٦٨٪ من إجمالي الإيرادات، و١٨,٣٧٪ من إجمالي الموجودات.

يتراوح متوسط فترة السداد بين ٩٠ إلى ١٢٠ يوم لعملاء التجزئة والتصدير، وبين ١٨٠ إلى ٣٦٥ يوم لعملاء القطاع الحكومي، وتضع الشركة مخصصات للديون المشكوك في تحصيلها مع تقدّم عمر هذه الديون حيث بلغ إجمالي قيمة تلك المخصصات (٧,٩٠٣,٣٧٦) سبعة ملايين وتسعمائة وثلاثة آلاف وثلاثمائة وستة وسبعين ريال سعودي كما في ٣١ ديسمبر ٢٠٢٠م، و(٧,٩٠٣,٣٧٦) سبعة ملايين وتسعمائة وثلاثة آلاف وثلاثمائة وستة وسبعين ريال سعودي كما في ٣١ ديسمبر ٢٠٢١م و(٨,٠٣٣,٣٧٦) ثمانية ملايين وثلاثة وثلاثين ألف وثلاثمائة وستة وسبعين ريال سعودي كما في ٣١ ديسمبر ٢٠٢٢م و(٧,٧٠٤,٧٧٠) سبعة ملايين وسبعمائة وأربعة آلاف وسبعمائة وسبعين ريال سعودي كما في ٣٠ يونيو ٢٠٢٣م.

ويوضح الجدول التالي أعمار الذمم المدينة خلال الأعوام ٢٠٢٠م و٢٠٢١م و٢٠٢٢م والنصف الأول من عام ٢٠٢٣م:

الجدول رقم (١٣): أعمار الذمم المدينة

النسبة من الإجمالي	كما في ٣٠ يونيو ٢٠٢٣ (ريال سعودي)	النسبة من الإجمالي	كما في ٣١ ديسمبر ٢٠٢٢ (ريال سعودي)	النسبة من الإجمالي	كما في ٣١ ديسمبر ٢٠٢١ (ريال سعودي)	النسبة من الإجمالي	كما في ٣١ ديسمبر ٢٠٢٠ (ريال سعودي)	
٧٦,٠٩%	١٠٤,٧٨٥,٠٨٤	٧٦,٢٩%	١٠٣,١٢٨,٤١٨	٥٨,٨٨%	١٠١,٤٤٠,١٥٣	٥٧,٥٣%	٦٧,٧٥٠,١٥٧	المتداولة (ليست متأخرة السداد)
١,٨٣%	٢,٨٦٦,١٨٢	٢,٥١%	٤,٠٢٩,١٠٥	٣,٥١%	٦,٠٣٩,٥٥٧	٥,٦٨%	٦,٦٨٨,٨٧٦	متأخرة السداد من ١ إلى ٣٠ يوم
٠,٧٧%	١,٢٠٢,٦٨٣	١,٥٠%	٢,٤٠٦,١٢٣	١,٧٣%	٢,٩٨٨,٨٧٠	٤,٢٣%	٤,٩٨٤,٤٦٧	متأخرة السداد من ٣١ إلى ٦٠ يوم
٠,٦٤%	١,٠٠٢,٢٣٨	٠,٨٧%	١,٤٠٢,٢٥٨	١,٢٥%	٢,١٤٤,٦٠٤	٣,١٧%	٣,٧٣١,٤١٥	متأخرة السداد من ٦١ إلى ٩٠ يوم
١,٥٢%	٢,٣٧٦,٦١٩	٢,١٧%	٣,٤٨٢,٣٣٢	٨,٢٤%	١٤,٢٠٢,٧٤٩	٦,٠٠%	٧,٠٦٥,١٥٩	متأخرة السداد من ٩١ إلى ١٨٠ يوم
٢,٨٣%	٤,٤٢٠,٢٤٠	٥,٩٢%	٩,٤٩٧,٣٩٦	٦,٥٥%	١١,٢٨٣,٩٨١	٨,٣٧%	٩,٨٥٥,٣٢٤	متأخرة السداد من ١٨١ إلى ٣٦٥ يوم
٨,٠١%	١٢,٥٠٥,٧٧٥	٩,٠٧%	١٤,٥٣٩,٠٢٢	١٣,٤٥%	٢٣,١٦٦,٧٢١	٩,٧٣%	١١,٤٥٦,٤١٧	متأخرة السداد من ٣٦٦ إلى ٧٢٠ يوم
١٧,٣١%	٢٧,٠٣٦,٩٢٠	١٣,٦٧%	٢١,٩٢١,٠٥٢	٦,٣٩%	١١,٠٠٢,٧٥٥	٥,٢٩%	٦,٢٣٥,٩٣٩	متأخرة السداد لأكثر من ٧٢٠ يوم
١٠٠,٠٠%	١٥٦,١٩٥,٧٤١	١٠٠,٠٠%	١٦٠,٤٠٥,٧٠٦	١٠٠,٠٠%	١٧٢,٢٦٩,٣٩٠	١٠٠,٠٠%	١١٧,٧٦٧,٧٥٤	المجموع

المصدر: شركة أفالون فارما

* تمت إعادة عرض الأرقام كما في ٣١ ديسمبر ٢٠٢٠ بحسب التبيويب في القوائم المالية الموحدة المراجعة المنتهية في ٣١ ديسمبر ٢٠٢٢.

تتمثل الأرصدة المدينة متأخرة السداد لأكثر من ٣٦٥ يوم في مستحقات من مبيعات المناقصات الحكومية ومستحقات من مبيعات مباشرة لعملاء القطاع الخاص، والتي تمت ضمن إطار سياسة الشركة بالتحصيل، ويتم عكسها مع تقدم عمرها ضمن مخصص الديون المشكوك في تحصيلها.

ويوضح الجدول التالي تفاصيل الأرصدة المدينة متأخرة السداد لأكثر من ٣٦٥ يوم خلال الأعوام ٢٠٢٠م و٢٠٢١م و٢٠٢٢م والنصف الأول من عام ٢٠٢٣م:

الجدول رقم (١٤): أعمار الذمم المدينة متأخرة السداد لأكثر من ٣٦٥ يوم

النسبة من الإجمالي	كما في ٣٠ يونيو ٢٠٢٣ (ريال سعودي)	النسبة من الإجمالي	كما في ٣١ ديسمبر ٢٠٢٢ (ريال سعودي)	النسبة من الإجمالي	كما في ٣١ ديسمبر ٢٠٢١ (ريال سعودي)	النسبة من الإجمالي	كما في ٣١ ديسمبر ٢٠٢٠ (ريال سعودي)	
الأرصدة المدينة متأخرة السداد من ٣٦٦ إلى ٧٢٠ يوم								
٨٩,٨٥%	١١,٢٣٦,٦٣٣	٩٣,٤٩%	١٣,٥٩٢,٣١٧	٩٦,١٧%	٢٢,٢٧٩,٤٠٧	٦٢,٥٥%	٧,١٦٦,٢١٣	من عملاء القطاع الحكومي
١٠,١٥%	١,٢٦٩,١٤٢	٦,٥١%	٩٤٦,٧٠٥	٣,٨٣%	٨٨٧,٣١٤	٣٧,٤٥%	٤,٢٩٠,٢٠٤	من عملاء القطاع الخاص
١٠٠,٠٠%	١٢,٥٠٥,٧٧٥	١٠٠,٠٠%	١٤,٥٣٩,٠٢٢	١٠٠,٠٠%	٢٣,١٦٦,٧٢١	١٠٠,٠٠%	١١,٤٥٦,٤١٧	إجمالي الأرصدة المدينة متأخرة السداد من ٣٦٦ إلى ٧٢٠ يوم
الأرصدة المدينة متأخرة السداد لأكثر من ٧٢٠ يوم								
٨٥,١١%	٢٣,٠١١,٩٧٧	٨١,٠٨%	١٧,٧٧٣,١٤١	٦٠,٣٦%	٦,٦٤١,٢٦٢	٥٠,٠٠%	٣,١١٨,٠٦٩	من عملاء القطاع الحكومي
١٤,٨٩%	٤,٠٢٤,٩٤٣	١٨,٩٢%	٤,١٤٧,٩١١	٣٩,٦٤%	٤,٣٦١,٤٩٣	٥٠,٠٠%	٣,١١٧,٨٧٠	من عملاء القطاع الخاص
١٠٠,٠٠%	٢٧,٠٣٦,٩٢٠	١٠٠,٠٠%	٢١,٩٢١,٠٥٢	١٠٠,٠٠%	١١,٠٠٢,٧٥٥	١٠٠,٠٠%	٦,٢٣٥,٩٣٩	إجمالي الأرصدة المدينة متأخرة السداد لأكثر من ٧٢٠ يوم

المصدر: شركة أفالون فارما

* تمت إعادة عرض الأرقام كما في ٣١ ديسمبر ٢٠٢٠ بحسب التبيويب في القوائم المالية الموحدة المراجعة المنتهية في ٣١ ديسمبر ٢٠٢٢.

والجدير ذكره أنه بلغت الديون المعدومة التي شُطبت خلال عام ٢٠٢٠م (٨١,٩٦٩) واحد وثمانين ألف وتسعمائة وتسعة وستين ريال سعودي، أي بنسبة ٠,٠٧% من إجمالي رصيد الذمم المدينة، ولم تكن هناك أي ديون معدومة تم شطبها خلال عام ٢٠٢١م وخلال عام ٢٠٢٢م وخلال النصف الأول من عام ٢٠٢٣م (راجع القسم رقم (٦-٢-٢) «الموجودات المتداولة» من هذه النشرة).

وفي حال عدم التزام المدينين بسداد مستحقات الشركة في مواعيدها أو عدم التزامهم على الإطلاق بالسداد جزئياً أو كلياً، فسوف يؤثر ذلك بشكل سلبي وجوهري على نتائج عمليات الشركة ووضعها المالي وتدفقاتها النقدية.

٩-١-٢ المخاطر المتعلقة بالتسهيلات الائتمانية واتفاقيات التمويل

أبرمت أفالون فارما عدة اتفاقيات مع جهات مُقرضة محلية للحصول على تسهيلات ائتمانية وقروض طويلة الأجل، ويوضح الجدول التالي مجموع قيمة التسهيلات والقروض قصيرة وطويلة الأجل خلال الأعوام ٢٠٢٠م و٢٠٢١م و٢٠٢٢م والنصف الأول من عام ٢٠٢٣م:

الجدول رقم (١٥): قيمة التمويل للشركة

كما في ٣٠ يونيو ٢٠٢٣ (ريال سعودي)	كما في ٣١ ديسمبر ٢٠٢٢ (ريال سعودي)	كما في ٣١ ديسمبر ٢٠٢١ (ريال سعودي)	كما في ٣١ ديسمبر ٢٠٢٠ (ريال سعودي)	
٦٠,٤٢٧,٧٥١	٦٩,١٣٠,٠٨٧	٦٦,٤٣٦,٩٥٦	٤٢,٠٥٢,٩٥٠	تسهيلات وقروض قصيرة الأجل
٦,٣٣٧,٩٣٦	٩,٥٠٦,٩٠٤	١٥,٨٤٤,٨٤٠	٢٠,٥٩٨,٢٩١	قروض طويلة الأجل
٦,٣٣٧,٩٣٦	٦,٣٣٧,٩٣٦	٤,٧٥٣,٤٥١	-	الجزء المتداول من القروض طويلة الأجل
٧٣,١٠٣,٦٢٣	٨٤,٩٧٤,٩٢٧	٨٧,٠٣٥,٢٤٧	٦٢,٦٥١,٢٤١	مجموع قيمة التمويل للشركة
٪١٧,١٧	٪١٩,١٧	٪٢٠,٨٨	٪١٦,٩٠	نسبة مجموع قيمة التمويل من مجموع الموجودات

المصدر: شركة أفالون فارما

- دخلت الشركة في (٢) ثلاث اتفاقيات تسهيلات ائتمانية إسلامية قصيرة وطويلة الأجل مع بعض البنوك في المملكة لتمويل العمليات التشغيلية للشركة ورأس المال العامل، كما يلي
- اتفاقية تسهيلات ائتمانية إسلامية بقيمة تصل إلى (٣٠,٠٠٠,٠٠٠) ثلاثين مليون ريال سعودي من البنك العربي الوطني، وبنسبة مريحة متفق عليها وهي سايبور + ٢,٢٥٪ سنوياً.
 - اتفاقية تسهيلات ائتمانية إسلامية بقيمة تصل إلى (٤٥,٤٨١,٠٠٠) خمسة وأربعين مليون وأربعمائة وواحد وثمانين ريال سعودي من البنك السعودي للاستثمار، وبنسبة مريحة متفق عليها وهي سايبور + ٢,٠٠٪ سنوياً.
 - اتفاقية تسهيلات ائتمانية إسلامية بقيمة تصل إلى (٩٢,٤٢٩,٠٠٠) اثنين وتسعين مليون وأربعمائة وتسعة وعشرين ألف ريال سعودي من البنك السعودي الفرنسي، وبنسبة مريحة متفق عليها وهي سايبور + ١,٧٥٪ سنوياً.

(راجع القسم رقم (١٢-٨) «القروض والتسهيلات» من هذه النشرة)

وقد بلغت قيمة الرسوم التمويلية التي تكبدها الشركة على التسهيلات الائتمانية كما يلي:

- (٩٥٦,٤٢٩) تسعمائة وستة وخمسون ألف وأربعمائة وتسعة وعشرون ريال سعودي خلال عام ٢٠٢٠م.
- (١,١٨٤,٩٥٥) مليون ومائة وأربعة وثمانون ألف وتسعمائة وخمسة وخمسون ريال سعودي خلال عام ٢٠٢١م.
- (٤,٧٣٤,١٢٠) أربعة ملايين وسبعمائة وأربعة وثلاثون ألف ومائة وعشرون ريال سعودي خلال عام ٢٠٢٢م.
- (٢,٢٠٠,٩٢٧) مليونان ومائتا ألف وتسعمائة وسبعة وعشرون ريال سعودي خلال النصف الأول من عام ٢٠٢٣م.

والجدير ذكره أن اتفاقية التسهيلات الائتمانية مع البنك السعودي للاستثمار انتهت صلاحيتها، وقامت الشركة بالتواصل مع البنك وتأكيد سريان الاتفاقية بنفس الشروط المتفق عليها من خلال مراسلات دون تقديم ملاحق تعاقدية مستقلة على تجديدها، وذلك لحين الانتهاء من تجهيز اتفاقية التجديد وتوقيعها من قبل الطرفين. لذلك، تُعتبر الاتفاقية سارية حتى توقيع اتفاقية التجديد. وفي حال لم تستطع الشركة أن تُجدد تلك الاتفاقية، أو في حال تعذر عليها تجديد الاتفاقية بنفس الشروط، أو في حال فرضت الجهة المُمولة شروط إضافية غير تفضيلية، فسوف يؤثر ذلك بشكل سلبي وجوهري على أعمال الشركة وأدائها المالي وتدفقاتها النقدية وقدرتها على تنفيذ خططها في المستقبل.

ونتيجة لحجم مديونية الشركة للجهات المُقرضة، فتقوم الشركة بتخصيص جزء كبير من السيولة لسداد تلك المديونية في مواعيد استحقاقها، ويحد ذلك من قدرتها في استخدام تلك السيولة لدعم عملياتها التشغيلية وزيادة حجم الأعمال وتحقيق معدلات النمو في أعمالها، مما يؤثر بشكل سلبي وجوهري على أدائها المالي وتدفقاتها النقدية وقدرتها على تنفيذ خططها المستقبلية.

كما وتشمل اتفاقيات التسهيلات الائتمانية على بعض الشروط والتعهدات التي يجب على الشركة الالتزام بها، وقد تختلف الشروط بحسب متطلبات جهة التمويل، فعلى سبيل المثال، تشمل الاتفاقيات على بعض الشروط منها:

- شروط تتعلق بالسداد المبكر عند الإخلال بشروط اتفاقيات التسهيلات والقروض.
- شروط حالات الإخلال باتفاقيات التسهيلات:
- وجود أي مديونية على أي من مقدمي الضمان تصبح واجبة الدفع قبل تاريخ استحقاقها أو لم تدفع عند استحقاقها.
- التنفيذ على أي من مقدمي الضمان أو وفاة أي من مقدمي الضمان أو فقدانه للأهلية.
- شروط وجود ضمانات عبارة عن رهن عقارات مقدمة من الشركة، وفي حال انخفاض قيمة هذه الضمانات، فيحق للبنك المطالبة بضمانات إضافية لتغطية الفارق.
- شروط وجود كفالة غرم وأداء صادرة من بعض المساهمين، وفي حال لم يستمروا في تقديم هذه الكفالة بعد عملية الطرح، فسوف يؤثر ذلك على قدرة الشركة في الحصول على التمويل أو على تكلفة التمويل.
- شروط تخول البنك القيام بتغيير أو تقييد أو إلغاء أي من التسهيلات المقدمة للشركة أو شروطها أو هوامش ربحها وفقاً لتقدير البنك المطلق.
- شروط تلزم الشركة بموجبه بتعويض البنك في حال وجود ظروف من شأنها زيادة التكاليف على البنك.
- شروط تتعلق بإخلال الشركة بأي اتفاقية تسهيلات تكون طرفاً فيها أو توقفها عن أداء جزء جوهري من أعمالها التجارية أو بدئها باتخاذ أي من إجراءات الإفلاس، فإن ذلك يعطي البنك الحق في تطبيق جزاء الإخلال والتي منها اعتبار جميع مبالغ التسهيلات الائتمانية حالة، والتنفيذ على الضمانات الممنوحة للبنك.

- شروط تتعلق بإخلاق أي من مقدمي الضمانات بأي اتفاقية تسهيلات يكونوا طرفاً فيها أو إفلاسهم أو فقدهم للأهلية أو توقفهم عن أداء جزء جوهري من أعمالهم، فإن ذلك سيعيد إخلالاً من قبل الشركة نفسها ويعطي البنك الحق في تطبيق جزاء الإخلال والتي منها اعتبار جميع مبالغ التسهيلات الائتمانية حالة، والتنفيذ على الضمانات الممنوحة للبنك.
 - شروط عدم رهن أي من أصول الشركة الثابتة والمنقولة الحالية والمستقبلية لصالح أي طرف ثالث، وفي حال الإخلال بذلك فللبنك الحق في تطبيق جزاء الإخلال والتي منها اعتبار جميع مبالغ التسهيلات الائتمانية حالة، والتنفيذ على الضمانات الممنوحة للبنك.
- وفي حال لم تتمكن الشركة من الالتزام بشروط اتفاقيات التسهيلات والقروض أعلاه أو الإخلال بها، أو عند وقوع حدث سلبي جوهري يضر بأعمال الشركة بما فيها الالتزام بسداد الأقساط في مواعيد الاستحقاق، فإنها ستصبح عرضة للجزاءات، وسوف يتيح ذلك للجهات الممولة إلغاء أو إنهاء القروض والتسهيلات الائتمانية ومطالبة الشركة بسداد كامل المديونية فوراً، أو اتخاذ إجراءات التنفيذ القضائية على أعمال أو أصول الشركة، مما سيؤثر سلباً وبشكل جوهري على أعمال الشركة وأدائها المالي وتدفقاتها النقدية وقدرتها على تنفيذ خططها المستقبلية.
- الجدير ذكره أن الشركة قد حصلت على خطاب عدم ممانعة من الجهات المُقرضة فيما يتعلق بتحول الشركة إلى شركة مساهمة عامة وطرح وإدراج أسهمها في السوق المالية.
- وبخلاف ذلك، تؤكد الشركة بأنه لا توجد لديها أية تسهيلات ائتمانية أو قروض أخرى كما في تاريخ هذه النشرة.

٢-١-١ المخاطر المتعلقة بالسيولة

تتمثل مخاطر السيولة في عدم قدرة الشركة على مقابلة التزاماتها المتعلقة بالمطلوبات المالية حال استحقاقها، وتتكون المطلوبات المالية للشركة من قروض ودمم دائنة ومصاريف مستحقة ومستحقات لأطراف ذوي علاقة. وقد تقع أية أحداث طارئة أو مفاجئة تتطلب سيولة فورية أو تتطلب بيع موجودات مالية بسرعة كافية وبقيمتها العادلة لتغطية احتياجات السيولة المطلوبة.

بلغ صافي رأس المال العامل (إجمالي الموجودات المتداولة بعد خصم إجمالي المطلوبات المتداولة) لدى الشركة (١٤٠,٤٣٤,١٥٣) مائة وأربعين مليون وأربعمئة وأربعة وثلاثين ألف ومائة وثلاثة وخمسين ريال سعودي كما في ٣١ ديسمبر ٢٠٢٠م، و(١٥١,٩٧٥,٢٠١) مائة وواحد وخمسين مليون وتسعمائة وخمسة وسبعين ألف ومائتين وواحد ريال سعودي كما في ٣١ ديسمبر ٢٠٢١م، و(١٦٠,١٢٤,٣١٨) مائة وستين مليون ومائة وأربعة وعشرين ألف وثلاثمائة وثمانية عشر ريال سعودي كما في ٣١ ديسمبر ٢٠٢٢م، و(١٥٢,٠٦٦,٣٩٣) مائة واثنين وخمسين مليون وستة وستين ألف وثلاثمائة وتسعين ريال سعودي كما في ٣٠ يونيو ٢٠٢٣م. وبلغت نسبة التداول (إجمالي الموجودات المتداولة إلى إجمالي المطلوبات المتداولة) لدى الشركة حوالي ٢,٦٦ مرة كما في ٣١ ديسمبر ٢٠٢٠م، و٢,٢٩ مرة كما في ٣١ ديسمبر ٢٠٢١م، و٢,٢١ مرة كما في ٣١ ديسمبر ٢٠٢٢م، و٢,٢٦ مرة كما في ٣٠ يونيو ٢٠٢٣م.

ويوضح الجدول التالي أهم مؤشرات السيولة للشركة خلال الأعوام ٢٠٢٠م و٢٠٢١م و٢٠٢٢م والنصف الأول من عام ٢٠٢٣م:

الجدول رقم (١٦): أهم مؤشرات السيولة للشركة

كما في ٣٠ يونيو ٢٠٢٣م	كما في ٣١ ديسمبر ٢٠٢٢م	كما في ٣١ ديسمبر ٢٠٢١م	كما في ٣١ ديسمبر ٢٠٢٠م	
٩,٨٥٧,٥٤١	٢٣,٧٩٠,٨٤٢	١٩,٠٣٥,٥٧٢	١٥,٩٢٣,٨٦٦	النقد وما في حكمه (ريال سعودي)
١٥٢,٠٦٦,٣٩٣	١٦٠,١٢٤,٣١٨	١٥١,٩٧٥,٢٠١	١٤٠,٤٣٤,١٥٣	صافي رأس المال العامل (ريال سعودي)
٢,٢٦	٢,٢١	٢,٢٩	٢,٦٦	نسبة التداول (مرة)
١,٤٣	١,٤٥	١,٦٦	١,٦٨	نسبة السيولة السريعة (مرة)
٠,٠٨	٠,١٨	٠,١٦	٠,١٩	نسبة السيولة النقدية (مرة)
١٧٨	١٨٤	٢٠٩	١٣٣	معدل دوران الذمم المدينة (أيام)
٢٩٣	٣٠٩	٢٤١	٢٤٠	معدل دوران المخزون (أيام)
٩٥	٩٧	١٣٨	٥٧	معدل دوران الذمم الدائنة (أيام)
٣٧٦	٣٩٥	٣١٢	٣١٦	معدل دوران النقد (أيام)

المصدر: مستخلصة من القوائم المالية الموحدة المراجعة للسنوات المالية المنتهية في ٣١ ديسمبر ٢٠٢٠م و٢٠٢١م و٢٠٢٢م، والقوائم المالية الموحدة المفحوصة لفترة الستة أشهر المنتهية في ٣٠ يونيو ٢٠٢٣م

وتتعرض الشركة لمخاطر السيولة في حال عدم قدرتها الاحتفاظ بمعدل كافي من النقد ورأس المال العامل لتمويل عملياتها التشغيلية، حيث يتوافر لديها النقد عند تحصيل الذمم المدينة من العملاء أو من خلال اتفاقيات الائتمان مع البنوك (راجع القسم رقم (٢-١-٩) «المخاطر المتعلقة بالتسهيلات الائتمانية واتفاقيات التمويل» من هذه النشرة).

والجدير ذكره أنه تتم مبيعات الشركة لعملائها في القطاع الحكومي والخاص بالأجل مما يؤخر عملية تحصيل مستحقاتها، حيث بلغ صافي رصيد الذمم المدينة (١٠٩,٨٦٤,٢٧٨) مائة وتسعة ملايين وثمانمائة وأربعة وستين ألف وثلاثمائة وثمانية وسبعين ريال سعودي كما في ٣١ ديسمبر ٢٠٢٠م، و(١٦٤,٣٦٦,٠١٤) مائة وأربعة وستين مليون وثلاثمائة وستة وستين ألف وأربعة عشر ريال سعودي كما في ٣١ ديسمبر ٢٠٢١م، و(١٥٢,٣٧٢,٣٣٠) مائة واثنين وخمسين مليون وثلاثمائة واثنين وسبعين ألف وثلاثمائة وثلاثين ريال سعودي كما في ٣١ ديسمبر ٢٠٢٢م، و(١٤٨,٤٩٠,٩٧١) مائة وثمانية وأربعين مليون وأربعمئة وتسعين ألف وتسعمائة وواحد وسبعين ريال سعودي كما في ٣٠ يونيو ٢٠٢٣م (راجع القسم رقم (٢-١-٨) «المخاطر المتعلقة بالائتمان» من هذه النشرة). إضافة إلى

ذلك، تلتزم الشركة بإدارة المخزون من المواد الأولية والمنتجات الجاهزة بما يلي احتياجات التصنيع لمدة لا تقل عن (٦) أشهر، وذلك بما يتوافق مع متطلبات الهيئة العامة للغذاء والدواء. وبالرغم من التأخر في تحصيل المستحقات والالتزام بشراء كميات من المواد الأولية للإبقاء على مستوى كافي من المخزون في جميع الأوقات، تقوم الشركة بسداد مستحقات الموردين التي تتعامل معهم في مواعيد استحقاقها، ما قد يعرضها لمخاطر عدم توافر السيولة الكافية في جميع الأوقات، وفي حال حصول ذلك، فسوف يؤثر بشكل سلبي وجوهري على أداء الشركة وعملياتها التشغيلية وخطتها المستقبلية ووضعها المالي. وفي حال لم تكن الشركة قادرة على الوفاء بالتزاماتها الحالية أو المستقبلية في مواعيد استحقاقها لا سيما قصيرة الأجل منها، فإنها ستكون عرضة للتعثر المالي، مما سيؤثر سلباً على أعمال الشركة وأدائها المالي وتوقعاتها المستقبلية.

١١-١-٢ المخاطر المتعلقة بتوفير التمويل مستقبلاً

قد تلجأ الشركة إلى الحصول على قروض وتسهيلات بنكية لتمويل خطط التوسع في المستقبل، ومن الجدير ذكره أن الحصول على التمويل قد يعتمد على رأس مال الشركة ومركزها المالي وتدفعاتها النقدية وسجلها الائتماني والضمانات المقدمة، ولا تعطي الشركة أي تأكيد أو ضمان بشأن حصولها على التمويل المناسب إذا استدعت الحاجة لذلك. إن عدم قدرة الشركة على الحصول على التمويل الذي تحتاجه من جهات ممولة، أو عدم قدرتها على الحصول على التمويل بشروط مقبولة تتناسب مع الشركة، سيكون له أثر سلبي على أداء الشركة وعملياتها التشغيلية وتدفعاتها النقدية وخطتها المستقبلية.

١٢-١-٢ المخاطر المتعلقة باعتماد الشركة على مساهميتها في الحصول على التمويل

اعتمدت الشركة على المساهمين في تقديم ضمانات شخصية لبعض البنوك مقابل الحصول على قروض وتسهيلات ائتمانية للشركة (راجع القسم رقم (١٢-٨) «القروض والتسهيلات» من هذه النشرة). ويأتي ذلك في إطار تمويل احتياجات الشركة من السيولة لتلبية متطلبات العمليات التشغيلية ورأس المال العامل، حيث إنها تعتمد على سمعة مساهميتها وقدرتهم عند التفاوض مع الجهات الممولة. وفي حال لم يتوفر الدعم المطلوب مستقبلاً من قبل المساهمين لأي سبب من الأسباب، فقد يتعذر على الشركة الحصول على التسهيلات البنكية المطلوبة أو الحصول عليها بشروط مفضلة، مما سيكون له أثر سلبي وجوهري على أداء الشركة وعملياتها التشغيلية وخطتها المستقبلية ووضعها المالي.

١٣-١-٢ المخاطر المتعلقة بالذمم الدائنة للشركة

تتمثل الأرصدة الدائنة للشركة في مستحقات للموردين التي تتعامل معهم الشركة (راجع القسم رقم (٤-٢-٦) «الموردون الرئيسيون» والقسم رقم (٤-٢-٦) «المطلوبات المتداولة» من هذه النشرة). وقد بلغ إجمالي رصيد الذمم الدائنة التجارية للشركة كما يلي:

- (٢٦,٢٠٢,٨٢٧) ستة وعشرون مليون ومائتان واثنان ألف وثمانمائة وسبعة وعشرون ريال سعودي كما في ٢١ ديسمبر ٢٠٢٠م، حيث شكل ما نسبته ٣٠,٩١٪ من إجمالي المطلوبات المتداولة.
- (٣٢,٧٣٢,٢١١) اثنان وثلاثون مليون وسبعمائة واثنان وثلاثون ألف ومائتان وأحد عشر ريال سعودي كما في ٣١ ديسمبر ٢٠٢١م، حيث شكل ما نسبته ٢٧,٨٨٪ من إجمالي المطلوبات المتداولة.
- (٣٧,٩٥٤,٢٥٧) سبعة وثلاثون مليون وتسعمائة وأربعة وخمسون ألف ومائتان وسبعة وخمسون ريال سعودي كما في ٣١ ديسمبر ٢٠٢٢م، حيث شكل ما نسبته ٢٨,٦٧٪ من إجمالي المطلوبات المتداولة.
- (٣٥,٧٥٢,٠٠٤) خمسة وثلاثون مليون وسبعمائة واثنان وخمسون ألف وأربعة ريالات سعودية كما في ٣٠ يونيو ٢٠٢٣م، حيث شكل ما نسبته ٢٩,٦٥٪ من إجمالي المطلوبات المتداولة.

وفي حال لم تتمكن الشركة من سداد كامل قيمة الذمم الدائنة التجارية وفي المدة الزمنية المحددة، فسوف يصعب عليها الاستمرار في الحصول على اتفاقيات شراء بالدين بشروط مناسبة في المستقبل، كما سيؤثر ذلك سلباً على سمعتها وعلى رغبة الأطراف الدائنة بالاستمرار بالتعامل مع الشركة، مما سيؤثر بشكل سلبي على عملياتها التشغيلية وأدائها المالي (راجع القسم رقم (٤-٢-٦) «المطلوبات المتداولة» من هذه النشرة).

١٤-١-٢ المخاطر المتعلقة بوقوع الكوارث الطبيعية

قد تتعرض الشركة لأي من الكوارث الطبيعية التي تخرج عن نطاق سيطرتها مثل الفيضانات والحرائق والزلازل والأحداث الطبيعية الأخرى التي تؤدي إلى إصابة مرافق الشركة بضرر كبير، مما قد يؤدي إلى تعليق العمل بمرافق التصنيع المتضررة وبالتالي يؤثر على إيرادات الشركة خلال فترة توقف العمل. وفي حال عدم توفر تغطية تأمينية كافية (راجع القسم رقم (١٢-١٠) «التأمين» من هذه النشرة)، فقد يعود ذلك بتكاليف مرتفعة وطائلة على الشركة، والذي سيؤثر بصورة كبيرة على قدرة الشركة على أداء وممارسة نشاطها، وبالتالي سيؤثر سلباً على عملياتها التشغيلية، كما أن حدوث أي كارثة من هذه الكوارث الطبيعية سيكون له أثر سلبي وجوهري على الأداء المالي للشركة وعلى مركزها المالي وتوقعاتها المستقبلية.

١٥-١-٢ المخاطر المتعلقة بالتشغيل والتوقف غير المتوقع للأعمال

تعتمد أفالون فارما على فعالية تسويق وبيع منتجاتها وأنظمة العمل المتعلقة بها لاستمرار عملياتها، وإن أي توقف أو انقطاع لهذه العمليات لأي سبب كان مثل الكوارث الطبيعية والأعطال المفاجئة أو الحرائق أو أي قصور يصيب عمليات البيع أو أجهزة الحاسب الآلي أو توقف إمداد الطاقة والكهرباء قد يؤدي إلى انقطاع هذه العمليات، وبالتالي سيؤثر بشكل سلبي جوهري على أعمالها ووضعها المالي وتوقعاتها المستقبلية.

١٦-١-٢ المخاطر المتعلقة بالمخزون

يشمل مخزون الشركة في معظمه قيمة المواد الأولية والمنتجات الجاهزة التي توردتها الشركة لتلبية احتياجات المصانع وطلبات العملاء بما فيها المواد الكيميائية الصيدلانية والمكونات الفعالة الأساسية ومواد التغليف والعبوات، ويتضمن مخزون الشركة بعض البضائع بطيئة الحركة حيث تقوم الشركة بتكوين مخصص بقيمة تلك البضائع مع تقدم عمرها واقتراب نهاية صلاحيتها (راجع القسم رقم (٦-٢-٢) «الموجودات المتداولة» من هذه النشرة).

وتقوم الشركة بإدارة المخزون من المواد الأولية والمنتجات الجاهزة بما يلبي احتياجات التصنيع لمدة ستة أشهر على الأقل، وبما يتوافق مع متطلبات الهيئة العامة للغذاء والدواء، ويتم تقدير حجم المخزون بحسب خطط الإنتاج الموضوعية من قبل إدارة العمليات وبالتوازي مع خطط المبيعات الموضوعية من قبل إدارة المبيعات.

ويوضح الجدول التالي مخزون الشركة كما في ٣١ ديسمبر ٢٠٢٠م و٢٠٢١م و٢٠٢٢م وكما في ٣٠ يونيو ٢٠٢٣م:

الجدول رقم (١٧): مخزون الشركة

بالتريال السعودي	كما في ديسمبر ٢٠٢٠م (مراجعة)	كما في ديسمبر ٢٠٢١م (مراجعة)	كما في ديسمبر ٢٠٢٢م (مراجعة)	كما في ٣٠ يونيو ٢٠٢٣م (مفحوصة)
المواد الخام	٢٥,٩٢٥,١٢٢	٢٠,٦٢١,٠٧٩	٢٦,٥٣٨,٠٣٨	٢٦,٦٥٨,٤١٠
مواد التغليف	٢٥,٤٢٣,٦٠٢	٢٠,٩٩٠,٨٦٨	٣٠,٢١٥,٩٢٧	٣٤,١٠٨,٦٨٤
المنتجات الجاهزة	٢٤,٠٧١,٨٠٠	٢٤,١١٠,٧٣١	٢٦,٨٨٣,٢٦٨	٣٣,٦١٩,٥٣٤
المستلزمات المستهلكة	٦,٠٩٧,٠٧٤	٦,٣٣٧,١١٥	٧,٠١٤,٢٦٣	٧,١٦٥,٢٥٤
مخزون قطع الغيار	١,٤٢٤,٩٨٤	٢,٧٦٠,٣١٤	١,٥٠٧,٤٢٨	١,٦١٩,٠٩٠
البضاعة تحت التصنيع	٣٢٢,٦٩٣	٢٥٧,١٩١	٢٩٥,٤٧٢	٣٩٢,٥٦٢
إجمالي المخزون قبل خصم المخصص	٨٣,٢٦٥,٢٨٥	٧٥,٠٧٧,٢٩٨	١٠٢,٤٥٤,٣٩٦	١٠٣,٥٦٣,٥٣٤
مخصص المخزون				
الرصيد الافتتاحي	٣٢٢,٨٤٨	٧٥٣,٥٥٦	٦٢٦,٠٢٣	٢,٢٣٩,٨٤٤
يُضاف: مخصص المخزون الذي أوشك على الانتهاء والمتقدم *	٤,٥٣١,٥٨٦	٤,٧٢٥,٨٠٥	٩,٥٢٠,٦٠٨	٥,٣٦١,٧٣٩
يخصم: الشطب والمصرفات خلال السنة / الفترة **	(٤,١٠٠,٨٧٨)	(٤,٨٥٣,٣٢٨)	(٧,٩٠٦,٧٨٧)	(٤,٧٣٢,٦١٠)
رصيد المخصص في نهاية السنة / الفترة	٧٥٣,٥٥٦	٦٢٦,٠٢٣	٢,٢٣٩,٨٤٤	٢,٨٦٨,٩٧٣
المخزون، صافي (بعد خصم المخصص)	٨٢,٥١١,٧٢٩	٧٤,٤٥١,٢٧٥	١٠٠,٢١٤,٥٥٢	١٠٠,٦٩٤,٥٦١

قوائم المالية الموحدة المراجعة للسنوات المالية المنتهية في ٣١ ديسمبر ٢٠٢٠م و٢٠٢١م و٢٠٢٢م، والقوائم المالية الموحدة المفحوصة لفترة الستة أشهر المنتهية في ٣٠ يونيو ٢٠٢٣م

*المبالغ التي تُضاف إلى مخصص المخزون تشمل قيمة المخزون الذي أوشك على الانتهاء والمتقدم بناءً على العمر التشغيلي لكل منتج، ولا يتم شطبها من المخصص إلا بعد انتهاء صلاحية ذلك المخزون. وعند إضافة هذه المبالغ إلى مخصص المخزون، يتم تسجيلها كمصرفات ضمن تكلفة الإيرادات (مخصومة من مخزون البضاعة الجاهزة الختامي ضمن تكلفة الإيرادات).

**المبالغ التي يتم خصمها من مخصص المخزون تشمل قيمة المخزون الذي تم شطبه نظراً لانتهاء صلاحيته وقيمة المواد التالفة/المرتجعة، كما ويتم خصم قيمة ذلك المخزون منتهي الصلاحية والمواد التالفة/المرتجعة من رصيد إجمالي المخزون.

ويوضح الجدول التالي تقادم عمر مخزون الشركة كما في ٣١ ديسمبر ٢٠٢٠م و٢٠٢١م و٢٠٢٢م وكما في ٣٠ يونيو ٢٠٢٣م:
الجدول رقم (١٨): تقادم عمر مخزون الشركة

بالتريال السعودي	كما في ٣١ ديسمبر ٢٠٢٠م (مراجعة)	كما في ٣١ ديسمبر ٢٠٢١م (مراجعة)	كما في ٣١ ديسمبر ٢٠٢٢م (مراجعة)	كما في ٣٠ يونيو ٢٠٢٣م (مفحوصة)
من ٠ إلى ١٢٠ يوم	١٦,٥٤٢,٥٨٠	١٨,٩١٧,٧٢٢	٢٨,٩١٤,٠٠٨	٣٠,٤٣١,٣٨٧
من ١٢١ إلى ١٨٠ يوم	١١,٢١٤,٧٥٣	٨,٢٨٠,٠١٣	١٣,٨٠٢,٩١٣	١٠,٣٥١,٣٩٩
من ١٨١ إلى ٢٤٠ يوم	٢١,٣١٣,٤٨٩	٤,٩١٨,٤٥٨	٨,٢١٧,٤٤٤	٦,٣٩٤,٥٨٠
من ٢٤١ إلى ٣٦٠ يوم	١٣,٥٣٢,٨٤٧	٦,٩٩٨,٧٩٦	١٢,٠٢٥,٨٦٥	١٤,٤٤٩,٣٨٨
أكثر من ٣٦٠ يوم	٢٠,٦٦١,٦١٦	٣٥,٩٦٢,٣٠٩	٣٩,٤٩٤,١٦٦	٤١,٩٣٦,٧٨٠
إجمالي المخزون قبل خصم المخصص	٨٣,٢٦٥,٢٨٥	٧٥,٠٧٧,٢٩٨	١٠٢,٤٥٤,٣٩٦	١٠٣,٥٦٣,٥٣٤
يخصم: مخصص المخزون	(٧٥٣,٥٥٦)	(٦٢٦,٠٢٣)	(٢,٢٣٩,٨٤٤)	(٢,٨٦٨,٩٧٣)
المخزون، صافي	٨٢,٥١١,٧٢٩	٧٤,٤٥١,٢٧٥	١٠٠,٢١٤,٥٥٢	١٠٠,٦٩٤,٥٦١

المصدر: أفالون فارما

يتضمن المخزون بشكل رئيسي المواد الكيميائية الصيدلانية والمكونات الفعالة الأساسية التي تستخدم في صنع الأدوية والمستحضرات، و مواد التغليف والعلب والعبوات. ونظراً لاختلاف الأعمار التشغيلية لمحتويات المخزون حيث أنه يتضمن منتجات فترة صلاحيتها طويلة، بالإضافة إلى أن معظم مواد التغليف والعلب والعبوات ليس لها تاريخ صلاحية مُحدد، فتعتبر قيمة المخزون المتقادم لأكثر من ٣٦٠ يوم مرتفعة مقارنة بباقي المخزون ومقارنة بمخصص المخزون الذي أوشك على الانتهاء والمتقادم.

بلغت قيمة المخزون المتقادم لأكثر من ٣٦٠ يوم (٤١,٩٣٦,٧٨٠) واحد وأربعين مليون وتسعمائة وستة وثلاثين ألف وسبعمائة وثمانين ريال سعودي كما في ٣٠ يونيو ٢٠٢٣م، وتمثل فيما يلي:

- مواد الكيميائية الصيدلانية والمكونات الفعالة الأساسية بقيمة (١٩,٩٣٩,٥٨٦) تسعة عشر مليون وتسعمائة وتسعة وثلاثين ألف وخمسمائة وستة وثمانين ريال سعودي، أي بنسبة ٤٧,٥٪ من إجمالي قيمة المخزون المتقادم لأكثر من ٣٦٠ يوم.
- مواد التغليف والعلب والعبوات ليس لها تاريخ صلاحية مُحدد بقيمة (٢١,٤٠٣,٢٧) واحد وعشرين مليون وأربعمائة وثلاثة آلاف ومائة وسبعة وعشرون ريال سعودي، أي بنسبة ٥١,٠٪ من إجمالي قيمة المخزون المتقادم لأكثر من ٣٦٠ يوم.
- بضاعة منتهية الصلاحية بقيمة (٥٩٤,٠٦٧) خمسمائة وأربعة وتسعين ألف وسبعة وستين ريال سعودي، أي بنسبة ١,٤٪ من إجمالي قيمة المخزون المتقادم لأكثر من ٣٦٠ يوم، وتكون قيمة هذه البضاعة مشمولة في مخصص المخزون.

وقد ارتفع رصيد المخزون المتقادم لأكثر من ٣٦٠ يوم بشكل مستمر منذ عام ٢٠٢٠م كما هو موضح في الجدول أعلاه نظراً لما يلي:

- ١- تحتفظ الشركة بمخزون عالي من بعض المواد الكيميائية والمكونات الفعالة المستوردة التي تكون مدة صلاحيتها طويلة تصل إلى ٦٠ شهر، ويستغرق طلبها واستيرادها وقت طويل يتراوح بين ٦ إلى ٨ أشهر، وتحصل عليها الشركة بأسعار تفضيلية عند شراء كميات كبيرة منها. وبغرض تفادي فترة الاستيراد الطويلة واحتمالية نفاذ المخزون وكذلك للاستفادة من الأسعار التفضيلية عند شراء كميات كبيرة، فإن الشركة تقوم بطلب كميات كبيرة من تلك المواد والتي لها فترة صلاحية تصل إلى ١,٨٠٠ يوم فإنه من الطبيعي أن يكون هنالك رصيد مخزون مرتفع من هذه المواد لأكثر من ٣٦٠ يوم. والجدير بالذكر أن الشركة تقوم بتجنيب مخصص لهذه المواد عند تقادمها واقترب تاريخ انتهاء صلاحيتها.

- ٢- تقوم الشركة بشراء معظم مواد التغليف والعلب والعبوات التي ليس لها تاريخ صلاحية مُحدد بكميات كبيرة حيث تحصل عليها بأسعار تفضيلية، وعليه، فإنه من الطبيعي أن يكون هنالك رصيد مخزون مرتفع من هذه المواد لأكثر من ٣٦٠ يوم. والجدير بالذكر أن الشركة لا تقوم بتجنيب مخصص لهذه المواد حيث أنه ليست لديها تاريخ صلاحية مُحدد.

وقد بلغ صافي قيمة مخزون للشركة كما يلي:

- كما في ٣١ ديسمبر ٢٠٢٠م، بلغ صافي قيمة مخزون الشركة (٨٢,٥١١,٧٢٩) اثنين وثمانين مليون وخمسمائة وأحد عشر ألف وسبعمائة وتسعة وعشرين ريال سعودي، وبلغت قيمة مخصص البضائع بطيئة الحركة (٧٥٣,٥٥٦) سبعمائة وثلاثة وخمسين ألف وخمسمائة وستة وخمسين ريال سعودي، أي بنسبة ٩١,٠٪ من إجمالي قيمة المخزون قبل خصم المخصص. وبلغ معدل دوران المخزون (تكلفة الإيرادات إلى صافي قيمة المخزون) ١,٥٢ مرة، حيث بلغ معدل عدد أيام المخزون خلال السنة ٢٤٠ يوم.
- كما في ٣١ ديسمبر ٢٠٢١م، بلغ صافي قيمة مخزون الشركة (٧٤,٤٥١,٢٧٥) أربعة وسبعين مليون وأربعمائة وواحد وخمسين ألف ومائتين وخمسة وسبعين ريال سعودي، وبلغت قيمة مخصص البضائع بطيئة الحركة (٦٢٦,٠٢٣) ستمائة وستة وعشرين ألف وثلاثة وعشرين ريال سعودي، أي بنسبة ٨٣,٠٪ من إجمالي قيمة المخزون قبل خصم المخصص. وبلغ معدل دوران المخزون (تكلفة الإيرادات إلى صافي قيمة المخزون) ١,٥١ مرة، حيث بلغ معدل عدد أيام المخزون خلال السنة ٢٤١ يوم.
- كما في ٣١ ديسمبر ٢٠٢٢م، بلغ صافي قيمة مخزون الشركة (١٠٠,٢١٤,٥٥٢) مائة مليون ومائتين وتسعة وثلاثين ألف وثمانمائة وأربعة وأربعين ريال سعودي، وبلغت قيمة مخصص البضائع بطيئة الحركة (٢,٢٣٩,٨٤٤) مليونين ومائتين وتسعة وثلاثين ألف وثمانمائة وأربعة وأربعين ريال سعودي، أي بنسبة ٢,١٩٪ من إجمالي قيمة المخزون قبل خصم المخصص. وبلغ معدل دوران المخزون (تكلفة الإيرادات إلى صافي قيمة المخزون) ١,١٨ مرة، حيث بلغ معدل عدد أيام المخزون خلال السنة ٣٠٩ يوم.
- كما في ٣٠ يونيو ٢٠٢٣م، بلغ صافي قيمة مخزون الشركة (١٠٠,٦٩٤,٥٦١) مائة مليون وستمائة وأربعة وتسعين ألف وخمسمائة وواحد وستين ريال سعودي وبلغت قيمة مخصص البضائع بطيئة الحركة (٢,٨٦٨,٩٧٣) مليونين وثمانمائة وثمانين وستين ألف وتسعمائة وثلاثة وسبعين ريال سعودي، أي

بنسبة ٢٠,٧٧٪ من إجمالي قيمة المخزون قبل خصم المخصص. وبلغ معدل دوران المخزون - محسوب على أساس نصف سنوي (تكلفة الإيرادات إلى صافي قيمة المخزون) ١,٠٩ مرة، حيث بلغ معدل عدد أيام المخزون - محسوب على أساس نصف سنوي ٣٣٤ يوم.

والجدير ذكره أنه شكلت قيمة البضائع المشطوبة نظراً لتقدم عمرها (٤,١٠٠,٨٧٨) أربعة ملايين ومائة ألف وثمانمائة وثمانية وسبعين ريال سعودي خلال عام ٢٠٢٠م، و(٤,٨٥٣,٣٣٨) أربعة ملايين وثمانمائة وثلاثة وخمسين ألف وثمانمائة وثمانية وثلاثين ريال سعودي خلال عام ٢٠٢١م، و(٧,٩٠٦,٧٨٧) سبعة ملايين وتسعمائة وستة آلاف وسبعمائة وسبعة وثمانين ريال سعودي خلال عام ٢٠٢٢م، و(٤,٧٣٢,٦١٠) أربعة ملايين وسبعمائة واثنين وثلاثين ألف وستمائة وعشرة ريالات سعودية خلال النصف الأول من عام ٢٠٢٣م، أي بنسبة ٤,٩٧٪ و ٦,٥٢٪ و ٧,٨٩٪ و ٤,٧٠٪ من إجمالي قيمة المخزون على التوالي.

إذا لم تستطع الشركة إدارة مخزونها بطريقة ملائمة ودقيقة، أو في حال طرأت تغييرات جوهرية وغير متوقعة في الطلب على منتجاتها، فسوف يؤدي ذلك إلى تراكم المخزون أو نقصه حسب الحال، وبالتالي سيؤثر ذلك سلباً على قدرة الشركة في تنفيذ خطط المبيعات الموضوعية، أو إطلاق منتجات جديدة في السوق، أو تغيير استراتيجيات التسعير، أو انتهاء صلاحية المنتجات في حال تراكم المخزون، وسينعكس ذلك سلباً على أعمال الشركة ونتائج عملياتها ووضعها المالي وتوقعاتها المستقبلية. وفي حال لم تتمكن الشركة من بيع كافة البضائع بطيئة الحركة، فسوف يؤثر ذلك بشكل سلبي على نتائج الشركة وأدائها المالي وربحياتها.

١٧-١-٢ المخاطر المتعلقة بعدم الالتزام بمعايير الجودة والمواصفات المطلوبة من قبل العملاء

تسعى أفالون فارما دائماً للحفاظ على رضا عملائها من خلال تقديم منتجاتها وخدماتها ضمن أعلى معايير الجودة، ولقد حصلت الشركة على أربع شهادات آيزو «ISO» (راجع القسم رقم (٤-١٨-١) «شهادات الآيزو» من هذه النشرة) والتي تدل على تطبيق نظام تأكيد جودة منتجاتها وخدماتها وعمليات التصنيع من خلال الالتزام بالمواصفات والمعايير العالمية المطلوبة.

ومن خلال قسم مراقبة الجودة، تطبق الشركة سياسات ومعايير للعاملين لديها للالتزام المستمر بها وضمان فعالية مراقبة الجودة (راجع القسم رقم (٤-١٨) «مراقبة الجودة» من هذه النشرة)، وهي تقوم بوضع الأنظمة والضوابط وبرامج التدريب الخاصة بالموظفين فيما يتعلق بذلك. وتبنت الشركة سياسة مراقبة الجودة أيضاً من خلال الاختبارات المستمرة للمنتجات المصنعة، ووضع دليل للجودة خاص بكل اختبار وكل جهاز، وتحليل المواد الأولية في المختبرات عند استلامها للتأكد من مطابقتها للمقاييس والمواصفات المعتمدة قبل استخدامها في عمليات الإنتاج، إضافة إلى القيام بجولات دورية وفق جدول زمني مُحدد للتأكد من استمرار العمل وفق المعايير المطلوبة.

وفي حال عدم قدرة الشركة على الاستمرار بتقديم نفس مستوى الجودة لأي سبب من الأسباب، فإن ذلك سوف يؤثر سلباً على سمعتها لدى عملائها وعلى استمراريتهم بالتعامل معها، وبالتالي سيؤثر بشكل سلبي وجوهري على مبيعات الشركة ونتائج عملياتها التشغيلية وأدائها المالي.

١٨-١-٢ المخاطر المتعلقة بالتخزين

تقوم أفالون فارما بتخزين المواد الأولية والأدوية والمستحضرات والمنتجات الجاهزة في مخازن مؤهلة ومجهزة لتخزين المنتجات الطبية وفق الشروط الصحية المطلوبة. تملك الشركة مستودع رئيسي «مستودع أفالون (٤)» في مدينة الرياض، كما وقامت باستئجار ٣ مستودعات أخرى بمساحات مختلفة في كل من مدينة الرياض وجدة والدمام (راجع القسم رقم (٤-٢٥) «التخزين والشحن» من هذه النشرة)، وفي حال لم تتمكن الشركة من المحافظة على جودة المواد الأساسية قبل استخدامها في عملية التصنيع وتخزينها بالشكل المناسب، أو في حال سوء تخزين المنتجات النهائية بما يؤثر على جودتها قبل تسليمها للعملاء، فسوف يكون لذلك أثر سلبي وجوهري على أعمال الشركة وأدائها المالي.

١٩-١-٢ المخاطر المتعلقة بتعطل الآلات والمعدات وآلية الاستخدام والعيوب التصنيعية

تتم عملية إنتاج الأدوية والمستحضرات الصحية وغيرها من منتجات الشركة في مصانعها، وتضم خطوط الإنتاج في المصانع عدة آلات ومعدات وأدوات متطورة ومختصة (راجع القسم (٤-١٧) «مصانع الشركة» من هذه النشرة). وعليه، قد تتعطل خطوط الإنتاج أو أي آلات ومعدات أخرى نتيجة لعوامل مختلفة منها عدم التزام الشركة بالقيام بالصيانة الدورية أو الطارئة، أو تقادم عمر قطع الغيار، أو فشل إدارة الإنتاج في تطبيق آلية الاستخدام المطلوبة وإدارة عملية الإنتاج بشكل صحيح بما يؤدي إلى تلف المنتجات خلال التصنيع ووجود المشاكل والعيوب التصنيعية.

والجدير ذكره أن الشركة تعرضت لحادث خارج عن إرادتها خلال شهر أغسطس من عام ٢٠٢٣م، وذلك نتيجة لوقوع اصطدام مروري عند البوابة الرئيسية لمصنع أفالون (١) بين شاحنتين ليستا تابعتين للشركة، وقد عاد الحادث بأضرار على البوابة الرئيسية وعلى أحد خطوط إنتاج الأدوية الصلبة، حيث تعطل خط الإنتاج لمدة شهر كامل من تاريخ ٢٠٢٣/٠٨/٢١م إلى ٢٠٢٣/٠٨/٣١م. وتم إعداد تقرير بالأضرار وتسليمه لشركة التأمين الخاصة بسائق الشاحنة للتعويض وجاري العامل على استكمال المستندات والإجراءات اللازمة مع شركة التأمين، حيث تم تقدير الأضرار بما يقارب (١,٠٠٠,٠٠٠) مليون ريال سعودي، منها قيمة إصلاح البوابة بحوالي (٨٠,٠٠٠) ثمانين ألف ريال سعودي، وقيمة خسائر فقدان الإنتاجية لخط الإنتاج لمدة شهر كامل التي قدرتها بحوالي (٩٢٠,٠٠٠) تسعمائة وعشرين ألف ريال بحسب الخطة الإنتاجية لذلك الشهر. وفي حال عدم موافقة شركة التأمين على تعويض الشركة عن كامل قيمة الأضرار المُقدرة أو أي جزء منها، وفي حال عدم حصول الشركة على أي تعويض عن قيمة الأضرار المُقدرة، فسوف يكون لذلك أثر سلبي على نتائج عمليات الشركة وربحياتها وأدائها المالي.

وفي حال حدوث أي خلل أو عطل أو حادث أو انقطاع مفاجئ في أعمال خطوط المصنع، فإن ذلك سيؤثر بصورة سلبية على قدرة الشركة على تلبية احتياجات عملائها، إضافة إلى تراجع قدرتها الإنتاجية، مما سيؤدي إلى انخفاض حجم الإنتاج ويكون له تأثير سلبي وجوهري على أعمال الشركة ووضعها المالي ونتائج عملياتها.

٢٠-١-٢ مخاطر ارتفاع أسعار الطاقة والمياه

أصدر مجلس الوزراء قراره رقم (٩٥) وتاريخ ١٧/٠٣/١٤٣٧هـ (الموافق ٢٨/١٢/٢٠١٥م) برفع أسعار منتجات الطاقة وتعرفة استهلاك الكهرباء وتسعيرة بيع المياه وخدمات الصرف الصحي للقطاع السكني والتجاري والصناعي، كجزء من السياسات المتعلقة بترشيد استهلاك الطاقة وتقليل الدعم الحكومي في المملكة. كما أصدرت وزارة الطاقة بياناً في تاريخ ٢٤/٠٣/١٤٣٩هـ (الموافق ١٢/١٢/٢٠١٧م) حول خطة برنامج التوازن المالي لتصحيح أسعار منتجات الطاقة، وذلك ابتداءً من يوم ١٤/٠٤/١٤٣٩هـ (الموافق ٠١/٠١/٢٠١٨م). والجدير ذكره أنه بلغت مصاريف استهلاك الطاقة والمياه لدى الشركة (١,٦٠٠,٢٩٣) مليون وستمئة ألف ومائتين وثلاثة وتسعين ريال سعودي خلال عام ٢٠٢٠م، و(١,٥١٢,٤٩٧) مليون وخمسمائة وإثني عشر ألف وأربعمائة وسبعة وتسعين ريال سعودي خلال عام ٢٠٢١م (١,٩٠٨,٠٤٠) مليون وتسعمائة وثمانية آلاف وأربعين ريال سعودي خلال عام ٢٠٢٢م. وتعتمد عمليات الشركة التشغيلية على توفر منتجات الطاقة والكهرباء، لذا فإن أي انقطاع أو تقليص في الإمدادات من هذه المنتجات أو أي ارتفاع في أسعارها من شأنه أن يؤثر بشكل كبير على ربحية الشركة ونتائج عملياتها وتوقعاتها المستقبلية.

٢١-١-٢ المخاطر المتعلقة بسياسات الصحة والسلامة

تخضع عمليات التصنيع لدى الشركة إلى الأنظمة واللوائح المتعلقة بحماية البيئة والصحة والسلامة في المملكة، حيث أنها تفرض معايير صارمة يتوجب على الشركة الالتزام بها بشكل مستمر. وينتج عن التزام الشركة بالأنظمة واللوائح تكاليف تشغيلية قد تزيد في حال تطوير تلك الأنظمة أو إضافة أنظمة ومتطلبات جديدة، وخاصة في حال نتج عنها تعديلات على عمليات التصنيع أو التشغيل أو البيع أو التخزين. وفي حال فشلت الشركة بالالتزام بمتطلبات تلك الأنظمة واللوائح، فسوف يؤدي ذلك إلى فرض عقوبات على الشركة مثل توقيف بعض أو جميع الأعمال التشغيلية، أو سحب التراخيص ذات العلاقة، مما سوف يكون له تأثير سلبي وجوهري على أعمالها ونتائج عملياتها وأدائها المالي وسمعتها.

٢٢-١-٢ المخاطر المتعلقة بعدم استخراج أو عدم تجديد التراخيص والتصاريح والشهادات النظامية

تمارس أفالون فارما نشاطها حالياً بموجب عدد من التراخيص والشهادات والتصاريح النظامية والتشغيلية التي تتعلق بنشاطها، والتي حصلت عليها من قبل الجهات التنظيمية المختصة بالمملكة. يبلغ عدد التراخيص والشهادات والتصاريح النظامية والتشغيلية التي تعمل الشركة بموجبها (٢٥) خمسة وثلاثين وجميعها سارية (راجع القسم رقم (١٢-٥) «الشهادات والموافقات والتراخيص التي حصلت عليها الشركة» من هذه النشرة)، وتشمل على سبيل المثال لا الحصر: شهادات السجل التجاري للشركة وفروعها الصادرة من وزارة التجارة، التراخيص من وزارة الصناعة والثروة المعدنية، التراخيص من الهيئة العامة للغذاء والدواء، شهادات تسجيل العلامات التجارية، شهادة عضوية الغرفة التجارية، التراخيص البلدية، التصاريح البيئية، تصاريح الدفاع المدني، شهادات السعودية والزكاة والتأمينات الاجتماعية، تراخيص مزاولة النشاط، وغيرها.

والجدير ذكره أنه جاري العمل من قبل الشركة على استخراج ما يلي:

- تصريح من الدفاع المدني لمستودع الشركة الرئيسي في مدينة الرياض.
- تصريح من الدفاع المدني ورخصة البلدية لمستودع الشركة في مدينة الرياض.
- تصريح من الدفاع المدني ورخصة البلدية لمستودع الشركة في مدينة جدة.
- تصريح من الدفاع المدني الخاص بأحد مقرات الشركة في مدينة جدة.

(راجع القسم رقم (١٢-٧) «العقارات المملوكة والمستأجرة من قبل الشركة» والقسم رقم (٤-٢٥) «التخزين والشحن» والقسم رقم (١٢-٥) «الشهادات والموافقات والتراخيص التي حصلت عليها الشركة» من هذه النشرة).

إن عدم تجديد و/أو عدم الحصول على ترخيص الدفاع المدني يخالف نظام الدفاع المدني الصادر بالمرسوم الملكي رقم (م/١٠) وتاريخ ١٠/٠٥/١٤٠٦هـ (الموافق ٢١/٠١/١٩٨٦م) والمعدل بالمرسوم الملكي رقم (م/٦٦) وتاريخ ١٠/٠٢/١٤٢٤هـ (الموافق ٢٦/١١/٢٠٠٣م) مما سيعرض الشركة لعقوبات وغرامات منصوص عليها في المادة من (٣٠) من نفس النظام، والتي تنص على فرض عقوبة على المخالف لأي حكم من أحكام هذا النظام أو لوائح أو القرارات الصادرة بناءً عليه بالسجن مدة لا تزيد على ستة أشهر، أو بغرامة لا تزيد على ثلاثين ألف (٣٠,٠٠٠) ريال سعودي أو بهما معاً. كما سيؤدي عدم تجديد و/أو الحصول على رخصة الدفاع المدني إلى عدم تمكن الشركة من تجديد و/أو استخراج رخصة البلدية. وفي حال عدم قدرتها على استخراج ترخيص السلامة من الدفاع المدني، فسوف يؤدي ذلك إلى إغلاق المقر حتى يتم استكمال الإجراءات النظامية. وإن عدم إصدار رخصة البلدية يعد مخالفة بمتطلبات وزارة الشؤون البلدية والقروية والإسكان مما قد يعرض الشركة للمخالفة للعقوبات المنصوص عليها بلائحة الجزاءات عن المخالفات البلدية الصادرة بتاريخ ٠٥/٠٢/١٤٤٢هـ (الموافق ٢٢/٠٩/٢٠٢٢م) والتي قد تصل إلى خمسمائة ألف (٥٠٠,٠٠٠) ريال سعودي بالإضافة إلى إغلاق الفرع، وسوف تؤثر أي من هذه العوامل في حال حدوثها سلباً وبشكل جوهري على أعمال الشركة ونتائج عملياتها ومركزها المالي وتوقعاتها المستقبلية.

إضافة إلى ذلك، لدى الشركة ثلاثة حسابات عند مكتب العمل في المملكة والتي تقوم من خلالها بتسجيل جميع الموظفين العاملين لديها كما يلي:

- ملف شركة الشرق الأوسط للصناعات الدوائية بسجل تجاري رقم (١٠١٠١٥٠٥٢٨).
- ملف فرع - الشرق الأوسط للتوزيع - الرياض بسجل تجاري رقم (١٠١٠١٧٥٠٢٥).
- ملف فرع - الشرق الأوسط للتوزيع - جدة بسجل تجاري رقم (٤٠٣٠١٦١٨٢٦).

(راجع القسم رقم (٤-٢٧) «الموظفون والسعودة»).

يتعين على الشركة فتح حسابات لفروعها عند الحاجة لتسجيل موظفين جُدد على تلك الفروع، وهي لم تقوم بفتح حسابات لدى مكتب العمل لجميع فروعها الأخرى في المملكة التي يبلغ عددها (٨) ثمانية فروع نظراً لعدم وجود أي موظفين مسجلين على تلك الفروع.

ينبغي أن تبقى جميع التراخيص التي حصلت عليها الشركة سارية المفعول بشكل مستمر من خلال التزام الشركة بالأنظمة والقوانين المتعلقة بتلك التراخيص. وفي حال فشلت الشركة في الالتزام بذلك، فقد يتم إيقاف بعض أو جميع تلك التراخيص، أو قد لا تتمكن الشركة من تجديد التراخيص القائمة أو الحصول على تراخيص جديدة قد تحتاجها لأغراض أخرى كالتوسع، مما سيؤدي إلى توقف أو تعثر أعمال الشركة، وبالتالي سيكون لذلك أثر سلبي وجوهري على نتائج أعمال الشركة ومركزها المالي وتوقعاتها المستقبلية.

٢-١-٢ المخاطر المتعلقة باستحقاقات الزكاة الشرعية المحتملة والمطالبات الإضافية

تُقدم الشركة إقراراتها الزكوية والضريبية لهيئة الزكاة والضريبة والجمارك سنوياً خلال الوقت المحدد وتقوم بسداد المبالغ المستحقة عليها بشكل سنوي. ومن الجدير ذكره أن الشركة قد قامت بتقديم إقراراتها الزكوية حتى ٣١ ديسمبر ٢٠٢٢م وتمت تسوية الزكاة حسب الإقرارات الزكوية حيث حصلت على شهادة زكاة من هيئة الزكاة والضريبة والجمارك صالحة حتى تاريخ ١٠/١٠/١٤٤٥هـ (الموافق ٣٠/٠٤/٢٠٢٤م).

- تسلمت الشركة الربوط الزكوية من قبل هيئة الزكاة والضريبة والجمارك عن السنوات المالية منذ تأسيس الشركة وحتى نهاية عام ٢٠٢٢م.
- تسلمت الشركة خلال شهر أكتوبر ٢٠٢٣م الربوط الزكوية من قبل هيئة الزكاة والضريبة والجمارك عن السنوات من ٢٠١٨م إلى ٢٠٢٢م بالالتزام إضافي بقيمة (٤٠١,٩٦٣) أربعمئة وألف وتسعمائة وثلاثة وستين ريال سعودي، وستقوم بتسويته بالكامل فور صدور الفواتير المتعلقة به من قبل هيئة الزكاة والضريبة والجمارك.
- لا توجد في الوقت الحالي أي مطالبات زكوية أو مبالغ أو نزاعات قائمة مع هيئة الزكاة والضريبة والجمارك، وفي حال كانت هناك أية مطالبات مستقبلية عن أي من السنوات المالية السابقة، فسوف تتحملها الشركة.

(راجع القسم رقم (١٢-١١) «الوضع الزكوي والضريبي» من هذه النشرة)

وضعت الشركة مخصص للزكاة بلغ (٥,١٨٢,٨٢٠) خمسة ملايين ومائة واثنين وثمانين ألف وثمانمائة وعشرين ريال سعودي كما في ٣١ ديسمبر ٢٠٢٠م، و(٤,٧٩٠,٧٧٦) أربعة ملايين وسبعمئة وتسعين ألف وسبعمئة وستة وسبعين ريال سعودي كما في ٣١ ديسمبر ٢٠٢١م، و(٥,٥٨٦,٥٩٢) خمسة ملايين وخمسمائة وستة وثمانين ألف وخمسمائة واثنين وتسعين ريال سعودي كما في ٣١ ديسمبر ٢٠٢٢م، و(٣,١١٠,٢٤٧) ثلاثة ملايين ومائة وعشرة آلاف ومائتين وسبعة وأربعين ريال سعودي كما في ٣٠ يونيو ٢٠٢٣م.

ولا تستطيع الشركة أن تتنبأ بقبول هيئة الزكاة والضريبة والجمارك لتقديراتها الزكوية والضريبة عن كل سنة مالية مستقبلاً، وقد تفرض هيئة الزكاة والضريبة والجمارك فروقات زكوية جوهرية تزيد عن قيمة ما تدفعه الشركة، فضلاً عن غرامات التأخير في سداد تلك المبالغ والتي ستحملها الشركة. وفي حال حدث ذلك، فسوف يكون له أثر سلبي على نتائج أعمال الشركة وأدائها المالي وتوقعاتها المستقبلية.

٢-١-٢ المخاطر المتعلقة بالاعتماد على موردين رئيسيين

تعتمد الشركة بشكل كبير في أعمالها على موردين محليين ودوليين خارج المملكة العربية السعودية (راجع القسم رقم (٤-٢٠) «الموردون الرئيسيون» من هذه النشرة) وعلى قدرتهم على توفير البضاعة بالكمية وفي الإطار الزمني المطلوبين. تتمثل أهم المواد الأولية المستخدمة التي توردتها الشركة بشكل مستمر وبكميات كافية لتغطية احتياجاتها التصنيعية في المواد الكيميائية الأساسية المتنوعة التي يتم الاعتماد عليها في صناعة المستحضرات الطبية من حيث الفاعلية والتركيبة، إضافة إلى العبوات ومواد التغليف.

ومن خلال سياسة المشتريات، يتم تحديد أنواع المواد الأولية المطلوبة وكمياتها بناءً على خطط شراء دورية مُحددة من قبل قسم الإنتاج في الشركة، حيث يتم طلبها من الموردين مسبقاً وبفترة لا تقل عن (٦) ستة أشهر. وتضمن سياسة المشتريات هذه توفير المواد في مواعيدها ووجود موردين بدلاء في حال لم تتوفر تلك المواد أو بعض منها لدى أحد الموردين، كما وتساعد الشركة بالحصول عليها بأسعار مُحددة مسبقاً دون التأثير في تقلبات أسعارها.

بلغت مشتريات الشركة من الموردين (١٠٦,٠٣٣,٨٣٧) مائة وستة ملايين وثلاثة وثلاثين ألف وثمانمائة وسبعة وثلاثين ريال سعودي خلال عام ٢٠٢٠م، و(٦٠,١٨٢,٥٣٩) ستين مليون ومائة واثنين وثمانين ألف وخمسمائة وتسعة وثلاثين ريال سعودي خلال عام ٢٠٢١م، و(٩٨,٦٤٧,٣١٢) ثمانية وتسعين مليون وستمئة وسبعة وأربعين ألف وثلاثمائة واثنين وعشرين ريال سعودي خلال عام ٢٠٢٢م، و(٤٥,١٩٦,٥٩٣) خمسة وأربعين مليون ومائة وستة وتسعين ألف وخمسمائة وثلاثة وتسعين ريال سعودي خلال النصف الأول من عام ٢٠٢٣م، حيث شكلت المشتريات من الموردين الخمسة الرئيسيين نسبة ٣٤,٧٪ و ٢٩,٠٪ و ٢٧,٠٪ و ١٩,٠٪ من إجمالي المشتريات على التوالي. ويعود سبب الانخفاض في المشتريات من الموردين عام ٢٠٢١م إلى توفّر مخزون كافي لدى الشركة من مشتريات العام السابق ٢٠٢٠م، وخاصة المواد الخام. وقد ارتفعت المشتريات من الموردين خلال عام ٢٠٢٢م مع زيادة المبيعات، وبعدما فرضت اللوائح الجديدة التي أصدرتها الهيئة العامة للغذاء والدواء عام ٢٠٢٢م على الشركات المصنعة الاحتفاظ بمخزون يكفي لمدة (٦) أشهر على الأقل.

وقد قامت الشركة بتاريخ ١٠/٠٥/١٤٤١هـ (الموافق ١٦/١١/٢٠٢٠م) بتوقيع اتفاقية توزيع حصري مدتها ثلاث سنوات ميلادية مع الشركة البريطانية امولشن كوزماتكس ليمتد «Emulsion Cosmetics Limited» (تملك أفالون فارما نسبة ١٥٪ منها من خلال شركتها التابعة أفالون كوزماتكس ليمتد) لتوريد مستحضرات إلى المملكة تشمل زيوت أساسية للعناية بالبشرة. وتضمنت الاتفاقية بند عدم المنافسة بحيث لا يمكن لشركة أفالون فارما إنتاج أو بيع و/أو

التعاقد مع أي شركة تقدم منتجات منافسة للمنتجات محل الاتفاقية. والجدير ذكره أنه تم إنهاء الاتفاقية مع شركة امولشن كوزماتكس ليمتد حيث أنها واجهت مشاكل تتعلق بالسيولة وجاري العمل على تصفيتها، وإن دخول الشركة في أية اتفاقيات توريد وتوزيع تشمل شروط تعاقدية مماثلة سوف يحد من قدرتها على المنافسة والتوسع في إنتاج وتسويق المنتجات التي تستوردها، مما سوف يؤثر بشكل سلبي وجوهري على قدرتها التنافسية ونتائج أعمالها وتوقعاتها المستقبلية.

إضافة إلى ذلك، وعلى الرغم من تعدد وتنوع الموردين مما يقلل من اعتماد الشركة على مورد معين، إلا أن هذا قد لا يكون متاحاً بالنسبة للمنتجات التي يمكن أن يوفرها مورد معين أو وكيل حصري أو موزع حصري لفئة من المنتجات في المملكة، خاصة المواد الصيدلانية الفعالة والمستحضرات المستوردة. وقد لا تكون الشركة قادرة على الاستمرار في الاعتماد أو التعامل على الموردين الذين تتعامل معهم إما بسبب تغير في العلاقات القائمة بينهم، أو بسبب الزيادة في تكلفة الحصول على المنتجات، أو بسبب انعدام قدرة المورد على تزويد الشركة بالكميات المطلوبة من المنتجات وفق الجودة اللازمة وفي الوقت المناسب، أو بسبب رغبة المورد بإلغاء الاتفاقية أو عدم تجديدها. إضافة إلى ذلك، يخضع موردي المواد الصيدلانية داخل المملكة وخارجها إلى متطلبات تنظيمية ومراقبة مستمرة من الجهات الرسمية المعنية، وقد لا تكون الشركة قادرة على الاستمرار بالتعامل معهم في حال عدم التزامهم بتلك المتطلبات. وفي حال حصول أي من تلك الحالات، فسوف يؤثر ذلك سلباً على أعمال الشركة ومركزها المالي وتوقعاتها المستقبلية.

٢٥-١-٢ المخاطر المتعلقة بالاعتماد على الموزعين خارج المملكة

تعتمد أفالون فارما بشكل كبير في أعمالها على موزعين دوليين خارج المملكة العربية السعودية، حيث إنها أبرمت عدة اتفاقيات توزيع مع عدد من الشركات والصيدليات في دول الخليج والشرق الأوسط وأفريقيا، تغطي تلك الشركات من خلالها حق بيع وتوزيع وتسويق منتجات أفالون فارما (راجع القسم رقم (١٢)-٦) «ملخص العقود الجوهرية للشركة» من هذه النشرة).

- بلغ إجمالي الإيرادات من مبيعات الشركة إلى عملائها من الموزعين خارج المملكة (٢٢,٥٨٢,٤٣٨) اثنين وعشرين مليون وخمسمائة واثنين وثمانين ألفاً وأربعمائة وثمانية وثلاثين ريال سعودي خلال عام ٢٠٢٠م، أي بنسبة ٧٠,٤٩٪ من إجمالي الإيرادات.
 - بلغ إجمالي الإيرادات من مبيعات الشركة إلى عملائها من الموزعين خارج المملكة (٢٧,٤٤١,٥١١) سبعة وعشرين مليون وأربعمائة وواحد وأربعين ألفاً وخمسمائة وأحد عشر ريال سعودي خلال عام ٢٠٢١م، أي بنسبة ٩٠,٥٥٪ من إجمالي الإيرادات.
 - بلغ إجمالي الإيرادات من مبيعات الشركة إلى عملائها من الموزعين خارج المملكة (٢٦,١١٠,٩٤٤) ستة وعشرين مليون ومائة وعشرة آلاف وتسعمائة وأربعة وأربعين ريال سعودي خلال عام ٢٠٢٢م، أي بنسبة ٨٠,٦٦٪ من إجمالي الإيرادات.
 - بلغ إجمالي الإيرادات من مبيعات الشركة إلى عملائها من الموزعين خارج المملكة (١٠,٩١٤,٣٤٢) عشرة ملايين وتسعمائة وأربعة عشر ألفاً وثلاثمائة واثنين وأربعين ريال سعودي خلال النصف الأول من عام ٢٠٢٣م، أي بنسبة ٧٠,٣٥٪ من إجمالي الإيرادات.
- (راجع القسم رقم (٤-٢٣) «نبذة عن الإيرادات» والقسم رقم (٦-٢-١) «الإيرادات» من هذه النشرة).

إن أية تغيرات في التعاقدات مع الموزعين خارج المملكة، كإلغاء الاتفاقيات القائمة أو عدم تجديدها، أو تعامل الموزعين مع شركات أخرى، أو تغيرات في البيئة التنظيمية في بلدان التصدير، سوف يحد من قدرة الشركة على تصدير منتجاتها خارج المملكة والدخول في أسواق جديدة حول العالم.

إضافة إلى ذلك، تسعى أفالون فارما دائماً إلى انتقاء الموزعين الخارجيين المعتمدين ذوي السمعة الجيدة والقدرة التسويقية المناسبة وجودة الخدمة بما ينعكس بشكل إيجابي على أعمال الشركة وسمعتها خارج المملكة. وقد لا يمثل جميع الموزعين إلى القوانين واللوائح التنظيمية في البلدان الذين يعملون بها، خاصة الناشئة منها، أو قد ينتج عن أحدهم سوء تصرف أو أعمال فساد مثل بيع منتجات مقلدة أو منتهية الصلاحية أو التلاعب بأسعارها.

وفي حال حدوث أي من تلك العوامل، فسوف يؤثر ذلك على سمعة الشركة خارج المملكة وعلى نتائج أعمالها وأدائها المالي وتوقعاتها المستقبلية.

٢٦-١-٢ المخاطر المتعلقة بتوحيد الشراء للأدوية والأجهزة والمستلزمات الطبية

تهدف المملكة إلى تطوير مستوى أداء قطاع الرعاية الصحية من خلال تحسين مرافق الرعاية الصحية بشكل استراتيجي في جميع المستشفيات العامة والمراكز الطبية في المملكة، وزيادة كفاءة الإنفاق فيما يتعلق بمشتريات الأدوية والأجهزة والمستلزمات الطبية. ومن هذا المنطلق، تأسست الشركة الوطنية للشراء الموحد للأدوية والأجهزة والمستلزمات الطبية «نويكو» عام ٢٠٠٩م لتقديم خدمات الشراء الطبي والتخزين والتوزيع للأدوية والأجهزة والمستلزمات الطبية في المملكة العربية السعودية، وهي شركة مملوكة بالكامل لصندوق الاستثمارات العامة. وقد تركز إيرادات الشركة من شركة نويكو بشكل أكبر مستقبلاً فيما يتعلق بمشتريات القطاع الحكومي للأدوية والمستحضرات الصيدلانية. إضافة إلى ذلك، قد تنقلص هوامش ربحية الشركة مستقبلاً في إطار استراتيجية زيادة كفاءة الإنفاق، مما سوف يؤثر بشكل سلبي وجوهري على أداء الشركة وعلى عملياتها التشغيلية ومركزها المالي ونتائجها المستقبلية.

٢٧-١-٢ المخاطر المتعلقة بحجم الإنفاق الحكومي على القطاع الصحي

تتعامل الشركة بشكل أساسي مع عدد من العملاء داخل المملكة، ويتمثل بعض من عملاء الشركة الرئيسيين في مؤسسات صحية سعودية تابعة لجهات حكومية، منها الشركة الوطنية للشراء الموحد للأدوية والأجهزة والمستلزمات الطبية «نويكو» (راجع القسم رقم (١٢-٦-٢) «ملخص العقود الجوهرية للشركة» من هذه النشرة). شكلت نسبة الإيرادات من العملاء في القطاع الحكومي حوالي ٢٩,٢٪ من إجمالي إيرادات الشركة خلال عام ٢٠٢٠م، ونسبة ٢٢,٩٪ من إجمالي إيرادات الشركة خلال عام ٢٠٢١م، ونسبة ٢٢,٧٪ من إجمالي إيرادات الشركة خلال عام ٢٠٢٢م، ونسبة ٢٢,٨٪ من إجمالي إيرادات الشركة خلال النصف الأول من عام ٢٠٢٣م. وتعتمد أعمال الشركة في القطاع الحكومي بشكل أساسي على حجم الإنفاق الحكومي في القطاع الصحي وعلى حجم الميزانيات

والموازنات التي تحددها حكومة المملكة فيما يتعلق بهذا القطاع. وعليه فإن أي تقلبات غير مؤاتية على مستوى أداء الاقتصاد الكلي في المملكة قد تؤثر سلباً على الإنفاق الحكومي بشكل عام، وذلك المرتبط بالقطاع الصحي بشكل خاص، مما قد ينعكس سلباً على أعمال الشركة وأدائها المالي. إضافة إلى ذلك، قد تتأثر قدرة الشركة على تحصيل مستحقاتها في موعد استحقاقها نتيجة لتلك التقلبات، حيث يتراوح متوسط الفترة الزمنية منذ تسليم المنتجات لعملاء القطاع الحكومي حتى تحصيل الأرصدة المدينة منهم بين ١٨٠ إلى ٣٦٥ يوم، وسيؤثر ذلك بشكل سلبي وجوهري على نتائج أعمال الشركة وعلى أدائها المالي وتوقعاتها المستقبلية.

٢٨-١-٢ المخاطر المتعلقة بعدم الالتزام بمعايير الهيئة العامة للغذاء والدواء والجهات التنظيمية الأخرى

تخضع أفالون فارما إلى الإجراءات والمتطلبات النظامية التي تفرضها الهيئة العامة للغذاء والدواء في المملكة على منتجاتها بحسب نظام المنشآت والمستحضرات الصيدلانية والعشبية الصادر بالمرسوم الملكي رقم (م/ ١٠٨) وتاريخ ٢٢/٠٨/١٤٤٠هـ ولائحته التنفيذية. وتقوم الهيئة العامة للغذاء والدواء بعمليات رقابية دورية للتأكد من التزام الشركة بها. ومن أهم إجراءات ومتطلبات الهيئة العامة للغذاء والدواء التي تنبغى على الشركة أن تلتزم فيها:

- إنشاء مكتب علمي يعمل على التأكد من الالتزام التام باللوائح الصادرة عن الهيئة العامة للغذاء والدواء.
- الحصول على موافقة الهيئة العامة للغذاء والدواء على المنتجات الصيدلانية المصنعة و/أو المستوردة.
- إجراءات التجارب السريرية المطلوبة وتسجيل المنتجات.
- المعايير المتبعة في تطوير وتركيب المنتجات وأسس التصنيع.
- تعليمات مراقبة الجودة في التصنيع.
- قواعد التسعير المعتمدة للأدوية والمستحضرات الصيدلانية والعشبية.
- إجراءات التخزين والشحن والتوزيع.
- متطلبات تسويق المنتجات وتعبئتها وتغليفها ومحتويات الملصقات الخارجية عليها.

إضافة إلى ذلك، يتراوح متوسط المدة الزمنية التي تستغرقها الهيئة العامة للغذاء والدواء ١٢ إلى ١٨ شهراً للموافقة على المنتجات الصيدلانية المصنعة و/أو المستوردة، و٨ إلى ١٢ شهراً للموافقة على المنتجات العشبية مستحضرات العناية بالصحة، و٢ إلى ٤ أشهر للموافقة على الأجهزة الطبية، و١ إلى ٢ أسبوعاً للموافقة على مستحضرات التجميل. وعند حدوث أي تأخير في الحصول على الموافقة لأي سبب مثل عدم مطابقة أي من منتجات الشركة للمعايير المطلوبة أو طلب مزيد من التجارب أو وجود ملاحظات على جودة المنتج أو تسعيره أو توزيعه أو غيرها، أو في حال قامت الهيئة العامة للغذاء والدواء بتغيير في إجراءاتها ومتطلباتها النظامية أو فرض متطلبات إضافية و/أو جديدة، فسوف يعود ذلك على الشركة بتكاليف إضافية، وقد يحد من قدرتها في الحصول على الموافقات اللازمة في مدة زمنية مقبولة أو الحصول عليها أساساً، وسوف يؤثر ذلك بشكل سلبي على أعمال الشركة ووضعها المالي ونتائج عملياتها وتوقعاتها المستقبلية.

إن الشركة ملتزمة بالإجراءات والمتطلبات النظامية التي تفرضها الهيئة العامة للغذاء والدواء في المملكة ولم يسبق للشركة أن خالفتها، ولم تتعرض الشركة لأية مخالفات أو غرامات من قبل الهيئة العامة للغذاء والدواء كما في تاريخ هذه النشرة. وفي حال عدم التزام الشركة بأي من معايير الهيئة العامة للغذاء والدواء أو بالأنظمة واللوائح، فقد يعرضها ذلك إلى إنذارات رسمية و/أو غرامات مالية قد تصل إلى (٥٠٠,٠٠٠) خمسمائة ألف ريال سعودي، أو لإلغاء الترخيص الممنوح لها، مما سوف يؤثر بشكل جوهري وسلبي على أعمال الشركة وسمعتها ووضعها المالي ونتائج عملياتها وتوقعاتها المستقبلية.

وتخضع عمليات الشركة خارج المملكة أيضاً إلى رقابة الجهات التنظيمية المختصة ذات العلاقة، وقد تختلف الأنظمة من دولة إلى أخرى أو تتغير مستقبلاً بما يعرضها إلى منع بيع منتجاتها الصيدلانية فيها، أو يعود عليها بغرامات جزائية وفقاً للقوانين المعمول بها، مما سيؤثر بشكل سلبي على أعمال الشركة وعملياتها التشغيلية وتوقعاتها المستقبلية.

٢٩-١-٢ المخاطر المتعلقة بسحب منتجات الشركة من الأسواق

تستثمر أفالون فارما في تطوير وتسجيل منتجات جديدة سليمة ذات جودة عالية بشكل مستمر، وتخضع الأدوية والمستحضرات إلى دورة من التحاليل والمعالجة والمتابعة الدقيقة والتجارب السريرية الكافية قبل الحصول على الموافقة عليها من قبل الهيئة العامة للغذاء والدواء. إضافة إلى ذلك، تقوم الشركة بمتابعة أداء منتجاتها ونتائجها على المستهلكين لفترات طويلة بعد إطلاقها. وبالرغم من ذلك، تكون الشركة معرضة إلى مخاطر ظهور مشاكل في بعض المنتجات بعد إطلاقها في الأسواق، سواءً في المملكة أو خارجها.

والجدير ذكره أنه قامت الشركة سابقاً بسحب ثلاثة منتجات من السوق بحسب توجيهات الهيئة العامة للغذاء والدواء كما هو موضح في الجدول التالي:

الجدول رقم (١٩): المنتجات المسحوبة من السوق

اسم المنتج	الفئة العلاجية	تاريخ سحب المنتج	تفاصيل سحب المنتج
١ Avalon Povidone	صحة الفم	أبريل ٢٠٢١ م	تم سحب دفعة واحدة من المنتج عبارة عن كمية ٩,٦٩٥ عبوة لاحتوائه على شوائب، وقدرت الخسائر المتكبدة من جراء السحب ٣٩,٨٠٦ ريال سعودي.
٢ Dexa Cream	جلدية / عناية البشرة	أغسطس ٢٠٢١ م	تم سحب دفعة واحدة من المنتج عبارة عن كمية ٨٨ عبوة نظراً لأن المنتج يصبح سائل بدلاً من البقاء على هيئة كريم، وقدرت الخسائر المتكبدة من جراء السحب ١٩٠ ريال سعودي.
٣ Avalon care Biocellulose Anti-Aging Mask	جلدية / عناية البشرة	فبراير ٢٠٢٢ م	تم سحب دفعة واحدة من المنتج عبارة عن كمية ٣,٤٧٨ عبوة نظراً لأن المنتج يصبح سائل بدلاً من البقاء على هيئة كريم، وقدرت الخسائر المتكبدة من جراء السحب ٧,٥٢٨ ريال سعودي.
		أكتوبر ٢٠٢٢ م	تم سحب الدفعة الأولى من المنتج عبارة عن كمية ١١,٤٠٢ عبوة، حيث قامت الهيئة العامة للغذاء والدواء بتغيير تصنيف استخدام المنتج بعد إدراجه من «تخفيف علامات التقدم بالسن، وإعادة تنشيط وظائف الخلايا الجذعية في البشرة» ليصبح مدرج لاستخدام «تخفيف علامات التقدم بالسن، وتحفيز البشرة لتبقى منتعشة ومتجانسة»، وقدرت الخسائر المتكبدة من جراء السحب ٧٦,١٥١ ريال سعودي، وتمت إعادة إطلاقه في السوق.

المصدر: شركة أفالون فارما

لا تضمن الشركة عدم ظهور مشاكل في بعض المنتجات الجديدة مثل الأعراض الجانبية أو المشاكل الصحية أو عدم التكافؤ الحيوي أو عدم القبول لدى المستهلكين لم تظهر سابقاً أثناء فترة التجارب السريرية، وقد يكون ذلك محدود بتوفر أعداد كافية من المرضى الذين يرغبون بتجربة أدوية جديدة، أو بسبب الاكتفاء بفترة مراقبة زمنية لفعالية الدواء وآثاره الجانبية تكون غير كافية.

وفي حال ظهور مشاكل في أي من منتجات الشركة نتيجة لما تم ذكره، أو في حال تعرضت منتجات الشركة وجودتها وسلامتها إلى عوامل أخرى مثل سوء التخزين لدى العملاء أو الموزعين قبل البيع للمستهلك، أو التقليد والغش والتلاعب من قبل الغير، أو السمعة الإعلامية السلبية، فسوف يترتب على الشركة سحب المنتج من الأسواق المحلية أو العالمية، وبالتالي سيؤثر ذلك بشكل جوهري وسلبى على أعمال الشركة وسمعتها ووضعها المالي ونتائج عملياتها وتوقعاتها المستقبلية.

٣-١-٢ المخاطر المتعلقة بسياسة تسعير المنتجات الدوائية

تخضع عملية تسعير المستحضرات الدوائية والصيدلانية إلى قواعد التسعير المعتمدة من قبل مجلس إدارة الهيئة العامة للغذاء والدواء بموجب القرار رقم (١٢-٢٦-١٤٤٢) بتاريخ ٢٢/٠٣/١٤٤٢ هـ (الموافق ٠٨/١١/٢٠٢٠ م)، والتي دخلت حيز النفاذ بتاريخ ٠١/٠٦/١٤٤٢ هـ (الموافق ١٤/٠١/٢٠٢١ م). وبحسب تلك القواعد، يتوجب على أفالون فارما الالتزام الدائم بلوائح تسعير المنتجات الدوائية بما يفرض عليها ضغوط تفاوضية مع عملائها الكبار في القطاع الحكومي والخاص. إضافة إلى ذلك، قد تتعرض قواعد التسعير الحالية إلى تعديلات مستقبلية قد تؤثر على هوامش ربحيتها ولا تستطيع الشركة التنبؤ بها.

إن أي تعديلات مستقبلية أو تغييرات في قواعد تسعير المستحضرات الدوائية والصيدلانية من قبل الهيئة العامة للغذاء والدواء قد تؤثر بشكل سلبي على عوائد الشركة وهوامش أرباحها، وسوف يؤثر ذلك سلباً على نتائج أعمالها وأدائها المالي وتوقعاتها المستقبلية.

٣-١-٢ المخاطر المتعلقة بتقلب أسعار صرف العملات

تتمثل مخاطر أسعار صرف العملات في تذبذب قيمة الاستثمارات المالية بسبب التغيير في سعر صرف العملات الأجنبية. وتواجه الشركات مخاطر أسعار صرف العملات في معظم الأحيان عندما تربطها علاقات تجارية مع أطراف دولية أو موردين لسلع مستوردة من الخارج تتطلب منها التعامل معهم بالعملات الأجنبية.

تقوم الشركة بإجراء معظم معاملاتها المالية بالريال السعودي، وتقوم بإجراء بعض المعاملات المالية مع أطراف دولية خارج المملكة بالدولار الأمريكي واليورو والجنيه الإسترليني والدرهم الإماراتي والفرنك السويسري والدينار الأردني والريال العماني (راجع القسم رقم (٦-٢-١) «الإيرادات/المصروفات) الأخرى» من هذه النشرة). ويوضح الجدول التالي تعرضات العملات الأجنبية للشركة خلال الأعوام ٢٠٢٠ م و ٢٠٢١ م و ٢٠٢٢ م والنصف الأول من عام ٢٠٢٢ م:

الجدول رقم (٢٠): تعرضات العملات الأجنبية للشركة

كما في ٣٠ يونيو ٢٠٢٣ م	كما في ٣١ ديسمبر ٢٠٢٢ م	كما في ٣١ ديسمبر ٢٠٢١ م	كما في ٣١ ديسمبر ٢٠٢٠ م	
١,٨٧٨,٨٠٦	٣٣١,٣٩٦	١,٤٨٤,٥٥٢	٩٥٦,٧٨٩	الدولار الأمريكي
(١٧٠,٦٢٤)	(٨٣٦,٢٣٧)	(٩٣٢,٦١٢)	(٢٧,٢٦٦)	اليورو
(٨٨,٥١٦)	(٢٦٧,٩٨٠)	(١٩٧,١٤١)	(٢١٥,٣٠١)	الجنيه الإسترليني
(٧٧٦,٠٤٨)	(١,٠٥٦,٠٧٤)	(١٨١,٩٧٤)	(١٨٧,٦٨٢)	الدرهم الإماراتي
-	(٢٨,٠٠٨)	(٣٩,٦٣١)	(١٨,٨٦٩)	الفرنك السويسري
-	-	(٢,١٥٣)	-	الدينار الأردني
-	-	٥٧٥	-	الريال العماني

المصدر: القوائم المالية الموحدة المراجعة للسنوات المالية المنتهية في ٣١ ديسمبر ٢٠٢٠ م و ٢٠٢١ م و ٢٠٢٢ م، والقوائم المالية الموحدة المفحوصة لفترة الستة أشهر المنتهية في ٣٠ يونيو ٢٠٢٣ م

ملاحظة: قيمة تعرضات الشركة للعملات الأجنبية المذكورة في الجدول أعلاه تمثل قيمة الموجودات والمطلوبات المالية بالعملات الأجنبية بالصافي.

ويوضح الجدول التالي الأرباح والخسائر التي نتجت عن تقلب أسعار العملات خلال الأعوام ٢٠٢٠ م و ٢٠٢١ م و ٢٠٢٢ م والنصف الأول من عام ٢٠٢٣ م:

الجدول رقم (٢١): أرباح / خسائر تقلب العملات

كما في ٣٠ يونيو ٢٠٢٣ م (ريال سعودي)	كما في ٣١ ديسمبر ٢٠٢٢ م (ريال سعودي)	كما في ٣١ ديسمبر ٢٠٢١ م (ريال سعودي)	كما في ٣١ ديسمبر ٢٠٢٠ م (ريال سعودي)	
(٧٤,٧٢٨)	(٢٥٥,٤٢٦)	٨٥,٩٢١	(٣١٤,٢٥٧)	الدولار الأمريكي
(٣٥٨,٦٤٥)	٥٠٨,١٤٦	٢٨,١٣٥	(٥,٢٠٦)	اليورو
(١٩,٤٩٥)	٣٢,٣٣٨	٧٥,٠٥٨	(٤٣,٦٥٩)	الجنيه الإسترليني
(١٦,٤٨٦)	(١٤,٨٥١)	(٨,٢٢٠)	٢٦,٤٤٢	الدرهم الإماراتي
(٢,٧٨٦)	٢,٦٦٦	١,٢٤٧	(٧,٧٣١)	الفرنك السويسري
(٣٠٥)	٢١٨	١,١٦٥	(٤٨)	الدينار الأردني
-	-	-	-	الريال العماني
(٤٧٢,٤٤٥)	٢٧٣,٠٩١	١٨٣,٣٠٦	(٣٤٤,٤٥٩)	مجموع الربح (الخسارة)

المصدر: أفالون فارما

ولذلك، فإن الشركة عرضته لمخاطر تقلب أسعار صرف العملات الأجنبية فيما يتعلق بالتزاماتها ومصروفاتها المرتبطة بتلك العملات، حيث ستؤثر أية تدفبات كبيرة غير متوقعة في أسعار الصرف سلباً على الأداء المالي للشركة.

٣٢-١-٢ المخاطر المتعلقة بتركز إيرادات الشركة

تحقق الشركة إيراداتها بشكل كامل من أعمال تطوير وتصنيع مجموعة واسعة من الأدوية والمستحضرات الصيدلانية الجينية وتسويقها وتوزيعها في المملكة العربية السعودية وخارجها (راجع القسم رقم (٤-٢٣) «نبذة عن الإيرادات» من هذه النشرة). وفي حال انخفضت إيرادات الشركة مع تقلبات أسعار المنتجات أو زيادة في تكاليف توفيرها، أو في حال انخفاض الطلب على منتجات الشركة، فسوف يؤثر ذلك بشكل سلبي جوهري على أداء الشركة وعلى نتائج عملياتها التشغيلية ومركزها المالي.

إضافة إلى ذلك، تتدرج منتجات الشركة تحت عدد من الفئات العلاجية، ويوضح الجدول التالي إيرادات الشركة بحسب الفئات العلاجية خلال الأعوام ٢٠٢٠ م و ٢٠٢١ م و ٢٠٢٢ م والنصف الأول من عام ٢٠٢٣ م

الجدول رقم (٢٢): الإيرادات بحسب فئات المنتجات

الفئة	السنة المالية المنتهية في ٣١ ديسمبر ٢٠٢٠ (ريال سعودي)	النسبة من الإجمالي	السنة المالية المنتهية في ٣١ ديسمبر ٢٠٢١ (ريال سعودي)	النسبة من الإجمالي	السنة المالية المنتهية في ٣١ ديسمبر ٢٠٢٢ (ريال سعودي)	النسبة من الإجمالي	فترة الستة أشهر المنتهية في ٣٠ يونيو ٢٠٢٣ (ريال سعودي)	النسبة من الإجمالي
الأدوية والمنتجات الجلدية ومستحضرات العناية بالبشرة	١٠٥,٧٤١,٧٦٩	%٣٥,٠٥	١٤٣,٠٤١,٧٧٥	%٤٩,٨٠	١٥٠,٢٥٤,٩٢٣	%٤٩,٦٤	٨٢,٢٩٤,٧٢٢	%٥٥,٤١
أدوية الجهاز التنفسي	٣٥,٣٨١,٩٥٣	%١١,٧٣	٤٩,٥٣٩,٤٦٧	%١٧,٢٥	٧١,٩٩٦,٠٦٢	%٢٣,٧٩	٢٩,٦٣٨,١٤٢	%١٩,٩٦
أدوية الجهاز العصبي	٢٢,٣٦١,٥٦٢	%٧,٤٢	٢٧,٤٦٦,٦٦٩	%٩,٥٦	٢٦,٠٢٠,٩٩٥	%٨,٦٠	١٢,٢٣٧,٠٧٧	%٨,٢٤
أدوية الجهاز الهضمي	٦,٨٢٤,٤٢٦	%٢,٢٦	١١,٣٠٣,٩٩٩	%٣,٩٤	١٣,٤٦٣,٣٤٩	%٤,٤٥	٦,٨٢٣,٧٣٥	%٤,٥٩
أدوية الجهاز العضلي الهيكلي	١٠,٧٧٦,٦٤٥	%٣,٥٧	١٤,١٩٤,٢٦٢	%٤,٩٤	١١,٦٢٠,٧٩٤	%٣,٨٤	٦,٨٢٧,٠٠٤	%٤,٦٠
أدوية أخرى ضمن فئات علاجية متنوعة	١٢٠,٥٧٣,٨٧٠	%٣٩,٩٧	٤١,٦٧٥,٨٩٧	%١٤,٥١	٢٩,٣٠٦,٠٩٥	%٩,٦٨	١٠,٦٩٨,٣٤٢	%٧,٢٠
المجموع	٣٠١,٦٦٠,٢٢٥	%١٠٠,٠٠	٢٨٧,٢٢٢,٠٦٩	%١٠٠,٠٠	٣٠٢,٦٦٢,٢١٨	%١٠٠,٠٠	١٤٨,٥١٩,٠٢٢	%١٠٠,٠٠

المصدر: شركة أفالون فارما

كما هو موضح في الجدول السابق، هناك تركيز في الإيرادات من فئة الأدوية والمنتجات الجلدية ومستحضرات العناية بالبشرة وفئة أدوية الجهاز التنفسي خلال السنوات الماضية، حيث أنها شكلت نسبة ٥٥,٤١% و ١٩,٩٦% من إجمالي الإيرادات على التوالي خلال النصف الأول من عام ٢٠٢٣، وهي تشكل مجتمعة نسبة ٧٥,٣٧% من إجمالي إيرادات الشركة.

ويوضح الجدول التالي توزيع إيرادات الشركة بحسب قطاع الأعمال خلال الأعوام ٢٠٢٠م و ٢٠٢١م و ٢٠٢٢م والنصف الأول من عام ٢٠٢٣م:

الجدول رقم (٢٣): الإيرادات بحسب قطاع الأعمال

الفئة	السنة المالية المنتهية في ٣١ ديسمبر ٢٠٢٠ (ريال سعودي)	النسبة من الإجمالي	السنة المالية المنتهية في ٣١ ديسمبر ٢٠٢١ (ريال سعودي)	النسبة من الإجمالي	السنة المالية المنتهية في ٣١ ديسمبر ٢٠٢٢ (ريال سعودي)	النسبة من الإجمالي	فترة الستة أشهر المنتهية في ٣٠ يونيو ٢٠٢٣ (ريال سعودي)	النسبة من الإجمالي
إيرادات من عملاء التجزئة	١٩٠,٩١٧,٥٢٣	%٦٣,٢٩	١٩٤,١٤١,٥٦٩	%٦٧,٦٠	٢٠٧,٩٦٧,٧٧٣	%٦٨,٧١	١٠٣,٧٤١,٣٦٣	%٦٩,٨٥
إيرادات من العملاء القطاع الحكومي	٨٨,١٦٠,٢٦٤	%٢٩,٢٢	٦٥,٦٣٨,٩٨٩	%٢٢,٨٥	٦٨,٥٨٣,٥٠١	%٢٢,٦٦	٣٣,٨٦٣,٣١٧	%٢٢,٨٠
إيرادات من عملاء التصدير	٢٢,٥٨٢,٤٣٨	%٧,٤٩	٢٧,٤٤١,٥١١	%٩,٥٥	٢٦,١١٠,٩٤٤	%٨,٦٣	١٠,٩١٤,٣٤٢	%٧,٣٥
المجموع	٣٠١,٦٦٠,٢٢٥	%١٠٠,٠٠	٢٨٧,٢٢٢,٠٦٩	%١٠٠,٠٠	٣٠٢,٦٦٢,٢١٨	%١٠٠,٠٠	١٤٨,٥١٩,٠٢٢	%١٠٠,٠٠

المصدر: شركة أفالون فارما

ولدى الشركة أيضاً تركيز في الإيرادات بحسب قطاع الأعمال، حيث كان لعملاء التجزئة الحصة الأكبر من إجمالي الإيرادات خلال الأعوام السابقة، لتصل إلى ما نسبته ٦٩,٨٥% من إجمالي الإيرادات خلال النصف الأول من عام ٢٠٢٣م.

وفي حال لم تستطيع الشركة أن تحافظ على تنوع الفئات العلاجية لديها أو زيادة المبيعات منها، أو في حال انخفضت مبيعاتها من منتجات الفئات الرئيسية لديها، فسوف يؤدي ذلك إلى انخفاض إيراداتها وحجم أعمالها. كما وفي حال لم تستطيع الشركة أن تحافظ على تنوع العملاء في قطاعات أعمالها مستقبلاً بما لا يؤدي إلى تركيز الإيرادات على عملاء التجزئة، وفي حال عدم المحافظة على علاقة جيدة ومستمرة مع هؤلاء العملاء أو فشل الشركة في تطوير علاقاتها مع العملاء الجدد منهم، فسوف ينعكس ذلك سلباً على حجم إيراداتها وأعمالها.

وإن حدوث أي من تلك العوامل المذكورة سوف يؤثر ذلك بشكل سلبي وجوهري على أعمال الشركة ونتائج عملياتها وأداءها المالي وتوقعاتها المستقبلية.

٣٣-١-٢ مخاطر تركيز العملاء

تتعامل الشركة بشكل أساسي مع عدد من العملاء داخل المملكة، وتتمثل غالبية عملاء الشركة الرئيسيين في شركات ومؤسسات صحية وصيدليات ومستشفيات في القطاعين الحكومي والخاص، من أهمهم الشركة الوطنية للشراء الموحد للأدوية والأجهزة والمستلزمات الطبية «نوبيكو» (راجع القسم رقم (٤-٢٣) «نبذة عن الإيرادات» من هذه النشرة).

بلغ إجمالي إيرادات الشركة (٣٠١,٦٦٠,٢٢٥) ثلاثمائة وواحد مليون وستمائة وستين ألف ومائتين وخمسة وعشرين ريال سعودي خلال عام ٢٠٢٠م،

و(٢٨٧,٢٢٢,٠٦٩) مائتين وسبعة وثمانين مليون ومائتين واثنين وعشرين ألف وتسعة وستين ريال سعودي خلال عام ٢٠٢١م، و(٣٠٢,٦٦٢,٢١٨) ثلاثمائة واثنين مليون وستمائة واثنين وستين ألف ومائتين وثمانية عشر ريال سعودي خلال عام ٢٠٢٢م، و(١٤٨,٥١٩,٠٢٢) مائة وثمانية وأربعين مليون وخمسمائة وتسعة عشر ألف واثنين وعشرين ريال سعودي خلال النصف الأول من عام ٢٠٢٣م. وشكلت الإيرادات من العملاء الثلاثة الرئيسيين نسبة ٤٢,٨٪ و ٤١,٣٪ و ٣٧,٧٪ من إجمالي الإيرادات خلال الأعوام ٢٠٢٠م و ٢٠٢١م و ٢٠٢٢م على التوالي ٢٣,٦٪ خلال النصف الأول من عام ٢٠٢٣م.

إضافة إلى ذلك، تعتبر نوبكو الجهة المنظمة لخدمات الشراء الطبي والتخزين والتوزيع للأدوية والأجهزة والمستلزمات الطبية في المملكة العربية السعودية، وهي العميل الرئيسي للشركة. ويتمثل دور نوبكو أيضاً بالمحافظة على مستوى تسعير منخفض للمنتجات الصحية والأدوية التي ينفق عليها المستهلك، الشيء الذي يقلص من هوامش الربحية للشركة والشركات التي تعمل في نفس قطاع الشركة. بلغت الإيرادات من نوبكو (٧٠,٢٥٠,٠٥٦) سبعين مليون ومائتين وخمسين ألف وستة وخمسين ريال سعودي خلال عام ٢٠٢٠م، و(٥٥,٠٢١,٤٦٦) خمسة وخمسين مليون وواحد وثلاثين ألف وأربعمائة وستة وستين ريال سعودي خلال عام ٢٠٢١م، و(٥٤,٩٨٨,٥٦٢) أربعة وخمسين مليون وتسعمائة وثمانية وثمانين ألف وخمسمائة واثنين وستين ريال سعودي خلال عام ٢٠٢٢م، و(٢١,٦٤٧,٤٨٩) واحد وعشرين مليون وستمائة وسبعة وأربعين ألف وأربعمائة وتسعة وثمانين ريال سعودي خلال النصف الأول من عام ٢٠٢٣م، حيث شكلت ما نسبته ٢٣,٣٪ و ١٩,٢٪ و ١٨,٢٪ من إجمالي إيرادات الشركة خلال الأعوام ٢٠٢٠م و ٢٠٢١م و ٢٠٢٢م على التوالي ١٤,٦٪ خلال النصف الأول من عام ٢٠٢٣م، كما وشكلت ما نسبته ٧٩,٧٪ و ٨٣,٨٪ و ٨٠,٢٪ من إيرادات عملاء القطاع الحكومي خلال الأعوام ٢٠٢٠م و ٢٠٢١م و ٢٠٢٢م على التوالي ٦٣,٩٪ خلال النصف الأول من عام ٢٠٢٣م.

تتضمن المبيعات الحكومية مبيعات خدمة وصفتي، ويعتبر برنامج خدمة وصفتي هو أحد الخدمات الإلكترونية التي توفرها نوبكو في المملكة التي تهدف إلى رفع مستوى الخدمات الصحية وضمان توفر الأدوية عبر ربط المستشفيات ومراكز الرعاية الصحية الأولية بالصيدليات المجتمعية ليتيسر للمريض استلام الدواء من أقرب صيدلية مجتمعية مجاناً، حيث تتم المبيعات من خلال قنوات التجزئة بأسعار المناقصات التي تكون أقل من أسعار التجزئة. وقد بلغت الإيرادات للشركة من خلال خدمة وصفتي (١,٥٣٤,٤٢٨) مليون وخمسمائة وأربعة وثلاثين ألف وأربعمائة وثمانية وثلاثين ريال سعودي خلال عام ٢٠٢٠م، و(٤,١٧١,٠٦٨) أربعة ملايين ومائة وواحد وسبعين ألف وثمانية وستين ريال سعودي خلال عام ٢٠٢١م، و(١١,٠٤٨,٦٣٥) إحدى عشر مليون وثمانية وأربعين ألف وستمائة وخمسة وثلاثين ريال سعودي خلال عام ٢٠٢٢م، و(٧,٧٠٩,٣٧٦) سبعة ملايين وسبعمائة وتسعة آلاف وثلاثمائة وستة وسبعين ريال سعودي خلال النصف الأول من عام ٢٠٢٣م، أي بنسبة ٥,٥٪ و ١,٥٪ و ٣,٧٪ و ٥,٢٪ من إجمالي إيرادات الشركة على التوالي. ونظراً لأسعار البيع من خلال خدمة وصفتي التي تكون أقل من أسعار البيع بالتجزئة، وحيث أن مبيعات الشركة مستقبلاً قد تزيد عبر خدمة وصفتي، فسوف ينعكس ذلك سلباً على هوامش ربحية الشركة، وبالتالي سوف يكون له أثر سلبي على نتائج الشركة وأدائها المالي وتوقعاتها المستقبلية.

وتقوم شركة نوبكو أيضاً بشكل دوري بعرض مناقصات لتوفير الأدوية للجهات الحكومية، ولقد حصلت الشركة على مناقصتين مع نوبكو (راجع القسم رقم ١٢-٦-٢) «ملخص العقود الجوهرية للشركة» من هذه النشرة) كما يلي:

- مناقصة نوبكو لتأمين أدوية برنامج وصفتي NPT٠٠١١/٢٠ بقيمة (٢٤,٠١٥,٦٢٠) أربعة وعشرون مليون وخمسة عشر ألف وستمائة وعشرون ريال سعودي، وقامت الشركة بتسليم أدوية تغطي حوالي ٨٧٪ من قيمة الاتفاقية حتى تاريخ هذه النشرة.
- مناقصة نوبكو لتأمين الأدوية الرئيسية للجهات الحكومية NPT٠٠١٥/٢٠ بقيمة (١٩,٥٥٢,١١٩) تسعة عشر مليون وخمسمائة واثنان وخمسون ألف ومائة وتسعة عشر ريال سعودي، وقامت الشركة بتسليم أدوية تغطي حوالي ٨٩٪ من قيمة الاتفاقية حتى تاريخ هذه النشرة.

وتتضمن اتفاقية مناقصة نوبكو لتوفير الأدوية الرئيسية للجهات الحكومية NPT٠٠١٥/٢٠ على أنه يحق لنوبكو مراجعة الأسعار الإفرادية المرساة في الوقت الذي تراه مناسباً حسب ما يستجد عليها من قبل الجهات التنظيمية ووضع السوق المحلي والعالمية، وفي حال عدم الاتفاق مع المورد المتعاقد معه على سعر نهائي بعد المراجعة، فيحق لنوبكو إلغاء باقي الكميات المرساة (راجع القسم رقم ١٢-١-٥) «المخاطر المتعلقة بمناقصة الشركة الوطنية للشراء الموحد للأدوية والأجهزة والمستلزمات الطبية «نوبكو» من هذه النشرة». وفي حال أن قامت شركة نوبكو بمراجعة الأسعار الإفرادية المرساة وتخفيضها، أو في حال إلغاء الكميات المرساة المتبقية من المناقصة، فسوف يؤثر ذلك بشكل سلبي وجوهري على نتائج الشركة وأدائها المالي ونتائج عملياتها وتوقعاتها المستقبلية.

وتعتبر هوامش الربحية لشركة أفالون فارما من مبيعاتها لنوبكو أقل من هوامش الربحية للعملاء التجزئة وعملاء التصدير، وقد تتخضع مستقبلاً بشكل أكبر عن المستويات الحالية. ولقد شكلت إيرادات الشركة من المناقصات الحكومية لنوبكو (لا تشمل أثر الإيرادات من المنتجات التي تتعلق بجائحة كورونا) متوسط نسبة بلغت ٨٢,١٪ من إجمالي إيرادات المناقصات الحكومية خلال الثلاثة أعوام ٢٠٢٠م إلى ٢٠٢٢م، وبنسبة بلغت ٦٤,١٪ خلال النصف الأول من عام ٢٠٢٣م. وفي حال لم تستطع الشركة تحقيق هوامش ربحية مرضية من مبيعاتها لنوبكو مستقبلاً، فسوف يؤثر ذلك سلباً على أعمال الشركة ونتائجها المالية وأدائها في المستقبل.

إضافة إلى ذلك، يتراوح متوسط المدة الزمنية لتحصيل الذمم المدينة بين ٩٠ إلى ١٢٠ يوم لعملاء التجزئة والتصدير، وبين ١٨٠ إلى ٣٦٥ يوم لعملاء القطاع الحكومي. وفي حال لم يتم الحفاظ على تنوع العملاء مستقبلاً بما لا يؤدي إلى تركيز الإيرادات على عدد محدود من العملاء، وفي حال عدم المحافظة على علاقة جيدة ومستمرة مع العملاء الرئيسيين أو فشل الشركة في تطوير علاقاتها مع العملاء الجدد، فسوف يؤثر ذلك بشكل سلبي وجوهري على أعمال الشركة ونتائج عملياتها وأدائها المالي.

٣٤-١-٢ المخاطر المتعلقة بحماية العلامات التجارية وحقوق الملكية

تعتمد أفالون فارما في تسويق منتجاتها وإدارة عملياتها التشغيلية على سمعة علامتها التجارية والتي تمنحها موقفاً متميزاً بين عملائها في السوق، وتملك الشركة (١٥٧) علامات تجارية مسجلة لدى الهيئة السعودية للملكية الفكرية وغيرها من الجهات التنظيمية خارج المملكة (راجع القسم رقم ١٢-٩) «الملكية الفكرية» من هذه النشرة).

والجدير ذكره أنه من ضمن شهادات العلامات التجارية للشركة، تخلو بعضها من صور تمييز العلامة الخاصة بها نظراً لوجود خلل تقني أثناء إصدارها، وجاري العمل على تعديلها حيث قامت الشركة بالتواصل مع الهيئة السعودية للملكية الفكرية لتعديل تلك الشهادات وإضافة الصور الخاصة بها.

إن أي استخدام غير مشروع للعلامات التجارية سيؤثر على سمعة الشركة، وقد يؤدي إلى رفع دعاوى قضائية ضد الشركة أو مطالبات أمام المحاكم المختصة لحماية هذه الحقوق. وفي حال فشلت الشركة في حماية علامتها التجارية بشكل فعال، فإن ذلك سيؤثر سلباً على قيمة تلك العلامة التجارية، مما سينعكس سلباً على أعمال الشركة ونتائجها المالية وأدائها في المستقبل.

٣٥-١-٢ المخاطر المتعلقة بالدعاوى القضائية والغرامات

لدى الشركة كما في تاريخ هذه النشرة (١٢) اثني عشر قضية قانونية مرفوعة من قبلها تتعلق جميعها بمطالبات دفع مبالغ بيع وتوريد مستحقة وتم الاعتراف بها كإبرادات للشركة عند استحقاقها وتقدر قيمتها الإجمالية بـ (٤,٩٤٩,٧٥٠) أربعة ملايين وتسعمائة وتسعة وأربعين ألف وسبعمائة وخمسين ريال سعودي، و(١) دعوى قانونية واحدة مرفوعة عليها وغير محددة القيمة تتعلق بمستودع كان مستأجراً وتم إخلائه من قبل الشركة (راجع القسم رقم (١٢-١٢) «التقاضي» من هذه النشرة). قامت الشركة بتكوين مخصص كديون مشكوك في تحصيلها بقيمة القضايا التي كانت الشركة فيها طرفاً مدعى، ولم تقم الشركة بتكوين أي مخصص للدعاوى القضائية والمطالبات التي تكون فيها طرفاً مدعى عليه كما في تاريخ هذه النشرة، وحيث أن الشركة معرضة للدعاوى والشكاوى خلال ممارسة أعمالها التشغيلية، فهي لا تستطيع أن تتوقع بشكل دقيق حجم تكلفة الدعاوى أو الإجراءات القضائية التي يمكن أن تُقيمها أو تُقام ضدها، أو النتائج النهائية لتلك الدعاوى أو الأحكام التي قد تصدر بحقها وما تتضمنه من تعويضات وجزاءات. وبالتالي، فإن أي نتائج سلبية لمثل هذه القضايا قد تؤثر سلباً على الشركة ونتائج عملياتها. وقد تشمل هذه الدعاوى على سبيل المثال لا الحصر، المسائل الزكوية والضريبية ونظام العمل والتأمينات الاجتماعية والتعاقد مع العملاء والموردين والأضرار الأخرى التي تنجم عن الإهمال أو الاحتيال من قبل أشخاص أو كيانات بشكل يكون خارج عن نطاق سيطرة الشركة.

كما أبرمت الشركة عدد من العقود والاتفاقيات التي تخضع في تفسيرها لقوانين أجنبية غير سعودية، مثل العقود مع بعض الموردين والموزعين خارج المملكة. وتتضمن هذه العقود والاتفاقيات على إحالة أي نزاع ينشأ عنها للفصل من قبل محاكم أجنبية أو التحكيم الأجنبي، وفي حالة حدوث نزاع مع أحد الأطراف المتعاقدين معهم وصدور حكم قضائي أجنبي أو صدر حكم ضد الشركة أو شركاتها التابعة بناءً على قوانين أجنبية واجبة التطبيق، فقد تكون التبعات القانونية والمالية التي ستعرض لها الشركة أو شركاتها التابعة والناشئة عن حل النزاعات أمام جهات قضائية أجنبية كبيرة، مما سيؤثر سلباً على عمليات الشركة ووضعها المالي ونتائج عملياتها وتوقعاتها المستقبلية.

إضافة إلى ذلك، تحرص أفالون فارما على جودة منتجاتها ودقة دراستها للمنتجات الجديدة والحصول على موافقة الهيئة العامة للغذاء والدواء عليها قبل طرحها في الأسواق، إلا أنه قد تتعرض الشركة في أي وقت إلى دعاوى قانونية أو مطالبات من أحد أو بعض المستهلكين الذين يزعمون بتراجع صحتهم أو تعرضهم لمشاكل صحية أو آثار جانبية نتيجة استخدامهم لأحد منتجات الشركة. وسوف يؤثر ذلك سلباً على سمعة الشركة، وعلى إقبال المستهلكين على منتجاتها.

وبالتالي فإن أي نتائج سلبية لمثل هذه القضايا ستؤثر سلباً على سمعة الشركة وأعمالها ونتائج عملياتها ومركزها المالي وتوقعاتها المستقبلية.

وبخلاف ما تم ذكره أعلاه، فإن الشركة وأعضاء مجلس إدارتها ليسوا خاضعين لأي دعاوى قضائية أو إجراءات قانونية قد تؤثر جوهرياً في أعمال الشركة أو في وضعها المالي كما في تاريخ هذه النشرة.

٣٦-١-٢ المخاطر المتعلقة بكفاية التغطية التأمينية

أبرمت الشركة عدة عقود تأمين لتغطية أعمالها وأصولها، كالتأمين الطبي للموظفين وتأمين المركبات وتأمين الممتلكات والموجودات الثابتة وغيرها (راجع القسم رقم (١٢-١٠) «التأمين» من هذه النشرة)، غير أنه قد لا يكون لدى الشركة جميع العقود التأمينية المهمة واللازمة لأعمالها وأصولها، أو قد لا يكون لديها الغطاء التأميني الكافي في كل الحالات. إن حدوث أي ظرف محتمل غير مؤمن عليه ينتج عن وقوع الحوادث المفاجئة أو الكوارث الطبيعية على سبيل المثال، سوف يؤثر بشكل سلبي وجوهري على أعمال وأصول الشركة ووضعها المالي وأدائها المستقبلي.

٣٧-١-٢ المخاطر المتعلقة بالتعاملات مع الأطراف ذوي العلاقة

حصلت الشركة على موافقة الجمعية العامة العادية التي عقدت بتاريخ ١٤٤٤/٠٢/٠٨ هـ (الموافق ٢٠٢٢/١٠/٠٤ م) على جميع التعاملات مع الأطراف ذوي العلاقة خلال عام ٢٠٢١ م، وحصلت على موافقة الجمعية العامة العادية التي عقدت بتاريخ ١٤٤٤/١٠/٢٠ هـ (الموافق ٢٠٢٣/٠٥/١٠ م) على جميع التعاملات مع الأطراف ذوي العلاقة خلال عام ٢٠٢٢ م، كما وحصلت على موافقة الجمعية العامة غير العادية التي عقدت بتاريخ ١٤٤٥/٠٢/٢٨ هـ (الموافق ٢٠٢٣/٠٩/١٣ م) على جميع التعاملات مع الأطراف ذوي العلاقة خلال النصف الأول من عام ٢٠٢٣ م. وتضمنت أعمال الشركة الاعتيادية تعاملات مع أطراف ذوي علاقة تتمثل بالمساهمين فيها على أساس تجاري بحت دون أن تشتمل على أي شروط أو معاملات تفضيلية.

وقد بلغ إجمالي قيمة التعاملات مع الأطراف ذوي العلاقة كما يلي:

- (١٣٨,٨٢٥) مائة وثمانية وثلاثون ألف وثمانمائة وخمسة وعشرون ريال سعودي خلال عام ٢٠٢٠ م.
- (١٢٠,٠٠٠) مائة وعشرون ألف ريال سعودي خلال عام ٢٠٢١ م.
- (٢,٦١٨,٦٧٠) مليونان وستمائة وثمانية عشر ألف وستمائة وسبعون ريال سعودي خلال عام ٢٠٢٢ م.

- (١,٣٣٨,٧٩٠) مليون وثلاثمائة وثمانية وثلاثون ألف وسبعمائة وتسعون ريال سعودي خلال النصف الأول من عام ٢٠٢٢م.
- (١,٨٠٠,٩١٣) مليون وثمانمائة ألف وتسعمائة وثلاثة عشر ريال سعودي خلال النصف الأول من عام ٢٠٢٣م.

وقد أبرمت الشركة بتاريخ ٢٠٢٣/٠١/٠١م اتفاقية استشارات قانونية مع المحامي السيد/ فيصل شاهر أحمد الطباع، أحد المساهمين في الشركة، حيث يقوم بموجبها بتقديم استشارات قانونية للشركة وتمثيلها فيما يتعلق بأعمالها القانونية. تم تحديد الأتعاب السنوية بقيمة (٣٠٠,٠٠٠) ثلاثمائة ألف ريال، وتكون الاتفاقية مفتوحة المدة وقابلة للإنهاء من قبل كلا الطرفين (راجع القسم رقم (١٢-١٦) «عقود وتعاملات الأطراف ذات العلاقة» من هذه النشرة).

ويوضح الجدول التالي التعاملات مع الأطراف ذوي العلاقة خلال الأعوام ٢٠٢٠م و٢٠٢١م و٢٠٢٢م:

الجدول رقم (٢٤): التعاملات مع الأطراف ذوي العلاقة خلال الأعوام ٢٠٢٠م و٢٠٢١م و٢٠٢٢م

الطرف ذو العلاقة	نوع العلاقة	نوع التعاملات	قيمة التعاملات (ريال سعودي)			مستحق من أطراف ذوي علاقة (ريال سعودي)
			خلال عام ٢٠٢٠م	خلال عام ٢٠٢١م	خلال عام ٢٠٢٢م	
المساهمون	مساهمون	مدفوعات تكاليف طرح عام أولى نيابة عن المساهمين	-	-	١,٣٢٩,٧٨٨	١,٣٢٩,٧٨٨
السيد/ أحمد شاهر أحمد الطباع**	ملكية غير مباشرة	دفعات مقدمة	-	-	٩٤٩,٨١٤	٩٤٩,٨١٤
شركة امولشن كوزماتكس ليمتد***	شركة مستثمر بها	دفعات مقدمة	-	-	٢١٩,٠٦٨	٢١٩,٠٦٨
المجموع			-	-	٢,٤٩٨,٦٧٠	٢,٤٩٨,٦٧٠
النسبة من إجمالي الموجودات			-	-	٠,٥٦%	٠,٥٦%
النسبة من إجمالي المطلوبات			-	-	١,٥٤%	١,٥٤%
النسبة من الإيرادات			-	-	٠,٨٣%	٠,٨٣%
السيد/ فيصل شاهر أحمد الطباع	مساهم	خدمات استشارية مدفوعة	١٢٠,٠٠٠	١٢٠,٠٠٠	١٢٠,٠٠٠	١٠٠,٠٠٠
الشركة الشاملة للتوزيع المحدودة****	فرع للشركة	مصاريف استبعاد شركة تابعة	١٨,٨٢٥	-	-	١٨,٨٢٥
المجموع			١٣٨,٨٢٥	١٢٠,٠٠٠	١٢٠,٠٠٠	١١٨,٨٢٥
النسبة من إجمالي الموجودات			٠,٠٤%	٠,٠٤%	٠,٠٢%	٠,٠٢%
النسبة من إجمالي المطلوبات			٠,١٢%	٠,١٢%	٠,٠٧%	٠,٠٦%
النسبة من الإيرادات			٠,٠٥%	٠,٠٥%	٠,٠٤%	٠,٠٣%

المصدر: أفالون فارما

* تم إعادة تصنيف التعاملات مع الأطراف ذوي العلاقة خلال عام ٢٠٢٢م بحسب القوائم المالية الموحدة المفحوصة لفترة الستة أشهر المنتهية في ٣٠ يونيو ٢٠٢٣م.

** لدى رئيس مجلس الإدارة السيد/ أحمد شاهر أحمد الطباع ملكية غير مباشرة بنسبة ٣٠,٧٣% في أفالون فارما، وهي نتجت عن ملكيته المباشرة بنسبة ٥١,٠٠% في شركة طباع الوطنية القابضة والتي تملك نسبة ٦٠,٢٥% من أسهم شركة أفالون فارما.

*** تملك أفالون فارما نسبة ١٥,٠٠% في شركة امولشن كوزماتكس ليمتد (من خلال شركتها التابعة أفالون كوزماتكس ليمتد).

**** في تاريخ ٢٠٢١/١٠/١٣م، قرر الشركاء في الشركة تحويل عمليات الشركة الشاملة للتوزيع المحدودة لتصبح فرعاً من فروع شركة الشرق الأوسط للصناعات الدوائية، وعليه، فقد توقفت عن كونها طرف ذو علاقة (راجع القسم رقم (٤-٤) «تاريخ الشركة وأهم التطورات في هيكل رأس المال» من هذه النشرة). وقد نتج عن ذلك مصاريف استبعاد بقيمة ١٨,٨٢٥ ريال سعودي خلال عام ٢٠٢٠م.

ويوضح الجدول التالي التعاملات مع الأطراف ذوي العلاقة خلال فترتي الستة أشهر المنتهيتين في ٣٠ يونيو ٢٠٢٢م و٢٠٢٣م:

الجدول رقم (٢٥): التعاملات مع الأطراف ذوي العلاقة خلال فترتي الستة أشهر المنتهيتين في ٣٠ يونيو ٢٠٢٢م و٢٠٢٣م

الطرف ذو العلاقة	نوع العلاقة	نوع التعاملات	قيمة التعاملات (ريال سعودي)		مستحق من أطراف ذوي علاقة (ريال سعودي)
			خلال النصف الأول ٢٠٢٢م	خلال النصف الأول ٢٠٢٣م	
المساهمون	مساهمون	مدفوعات تكاليف طرح عام أولى نيابة عن المساهمين	٧٠٣,٥١٦	٢,٦٠٠,٧٢٧	٣,٩٢٠,٥١٥
السيد/ أحمد شاهر أحمد الطباع**	ملكية غير مباشرة	دفعات مقدمة	٣٥٦,٢٠٦	(٩٤٩,٨١٤)	-
شركة امولشن كوزماتكس ليمتد***	شركة مستثمر بها	دفعات مقدمة	٢١٩,٠٦٨	-	٢١٩,٠٦٨
المجموع			١,٢٧٨,٧٩٠	١,٦٥٠,٩١٣	٤,١٤٩,٥٨٣
النسبة من إجمالي الموجودات			٠,٣٠%	٠,٣٩%	٠,٩٧%
النسبة من إجمالي المطلوبات			٠,٧٦%	١,١١%	٢,٨٠%
النسبة من الإيرادات			٠,٩٦%	١,١١%	٢,٧٩%

الطرف ذو العلاقة	نوع العلاقة	نوع التعاملات	خلال النصف الأول ٢٠٢٢م	خلال النصف الأول ٢٠٢٣م	كما في ٣٠ يونيو ٢٠٢٢م	كما في ٣٠ يونيو ٢٠٢٣م
		قيمة التعاملات (ريال سعودي)	مستحق من أطراف ذوي علاقة (ريال سعودي)		مستحق إلى أطراف ذوي علاقة (ريال سعودي)	
السيد/ فيصل شاهر أحمد الطباع	مساهم	خدمات استشارية مدفوعة	٦٠,٠٠٠	١٥٠,٠٠٠	٦٠,٠٠٠	٥٠,٠٠٠
المجموع			٦٠,٠٠٠	١٥٠,٠٠٠	٦٠,٠٠٠	٥٠,٠٠٠
النسبة من إجمالي الموجودات			٠,٠١%	٠,٠٤%	٠,٠١%	٠,٠١%
النسبة من إجمالي المطلوبات			٠,٠٤%	٠,١٠%	٠,٠٤%	٠,٠٣%
النسبة من الإيرادات			٠,٠٥%	٠,١٠%	٠,٠٣%	٠,٠٣%

المصدر: أفالون فارما

* تمت إعادة تصنيف التعاملات مع الأطراف ذوي العلاقة خلال عام ٢٠٢٢م بحسب القوائم المالية الموحدة المفحوصة لفترة الستة أشهر المنتهية في ٣٠ يونيو ٢٠٢٢م.
** لدى رئيس مجلس الإدارة السيد/ أحمد شاهر أحمد الطباع ملكية غير مباشرة بنسبة ٧٣,٧٣% في أفالون فارما، وهي نتجت عن ملكيته المباشرة بنسبة ٥١,٠٠% في شركة طباع الوطنية القابضة والتي تملك نسبة ٦٠,٢٥% من أسهم شركة أفالون فارما.

*** تملك أفالون فارما نسبة ١٥,٠٠% في شركة امولشن كوزماتكس ليمتد (من خلال شركتها التابعة أفالون كوزماتكس ليمتد).

(راجع القسم رقم (٦) «المعلومات المالية ومناقشة وتحليل الإدارة» من هذه النشرة).

إضافة إلى ذلك، بلغت المنافع والتعويضات للإدارة العليا بالشركة كما يلي:

- خلال عام ٢٠٢٠م، بلغ إجمالي منافع وتعويضات موظفي الإدارة العليا (٧,٩٧٥,٣٦١) سبعة ملايين وتسعمائة وخمسة وسبعين ألف وثلاثمائة وواحد وستين ريال سعودي، عبارة عن منافع الموظفين قصيرة الأجل بقيمة (٦,٨٦٧,٢٨٨) ستة ملايين وثمانمائة وسبعة وستين ألف ومائتين وثمانية وثمانين ريال سعودي، والتزامات المنافع المُجددة للموظفين بقيمة (١,١٠٨,٠٧٣) مليون ومائة وثمانية آلاف وثلاثة وسبعين ريال سعودي.
- خلال عام ٢٠٢١م، بلغ إجمالي منافع وتعويضات موظفي الإدارة العليا (١٠,٠٨٣,٢٤١) عشرة ملايين وثلاثة وثمانين ألف ومائتين وواحد وأربعين ريال سعودي، عبارة عن منافع الموظفين قصيرة الأجل بقيمة (٨,٧٦٧,٢٧٥) ثمانية ملايين وسبعمائة وسبعة وستين ألف ومائتين وخمسة وسبعين ريال سعودي، والتزامات المنافع المُجددة للموظفين بقيمة (١,٣١٥,٩٦٦) مليون وثلاثمائة وخمسة عشر ألف وتسعمائة وستة وستين ريال سعودي.
- خلال عام ٢٠٢٢م، بلغ إجمالي منافع وتعويضات موظفي الإدارة العليا (١٠,٨٨٤,٨٦٢) عشرة ملايين وثمانمائة وأربعة وثمانين ألف وثمانمائة واثنين وستين ريال سعودي، عبارة عن منافع الموظفين قصيرة الأجل بقيمة (٩,٨٢٢,٢٥٧) تسعة ملايين وثمانمائة واثنين وعشرين ألف ومائتين وسبعة وخمسين ريال سعودي، والتزامات المنافع المُجددة للموظفين بقيمة (١,٠٦٢,٦٠٥) مليون واثنين وستين ألف وستمائة وخمسة ريالات سعودية.
- خلال النصف الأول من عام ٢٠٢٢م، بلغ إجمالي منافع وتعويضات موظفي الإدارة العليا (٤,٦٣٥,٩٨٨) أربعة ملايين وستمائة وخمسة وثلاثين ألف وتسعمائة وثمانية وثمانين ريال سعودي، عبارة عن منافع الموظفين قصيرة الأجل بقيمة (٤,٣٨٣,٩٣٥) أربعة ملايين وثلاثمائة وثلاثة وثمانين ألف وتسعمائة وخمسة وثلاثين ريال سعودي، والتزامات المنافع المُجددة للموظفين بقيمة (٢٥٢,٠٥٣) مائتين واثنين وخمسين ألف وثلاثة وخمسين ريال سعودي.

ويخضع إبرام العقود والمعاملات مع الأطراف ذات العلاقة لأحكام الأنظمة واللوائح ذات العلاقة. وفقاً للمادة (٢٧) والسابعة والعشرين والمادة (٧١) الحادية والسبعين من نظام الشركات، يتوجب الحصول على موافقة الجمعية العامة على أي تعاملات يكون لأي عضو من أعضاء مجلس إدارة الشركة مصلحة مباشرة أو غير مباشرة فيها، ويحظر على أي عضو من أعضاء مجلس الإدارة يكون له مصلحة في تلك المعاملات التصويت على تلك التعاملات سواءً على مستوى مجلس الإدارة أو جمعيات المساهمين. وفي حال صوتت الجمعية العامة للشركة بعدم الموافقة على تجديد العقود مع الأطراف ذوي العلاقة لأي سبب من الأسباب، وفي حال تعذر على الشركة إيجاد البديل المناسب وبالشروط المناسبة وضمن الفترة الزمنية المطلوبة، فسوف يؤثر ذلك سلباً على أعمال الشركة ونتائج عملياتها وتوقعاتها المستقبلية.

وبخلاف ما ذكر أعلاه، تُقر الشركة بأنه لا توجد أية عقود أو ترتيبات سارية المفعول عند تقديم نشرة الإصدار هذه يكون فيها مصلحة لأحد المساهمين أو رئيس مجلس الإدارة، أو أحد أعضاء مجلس الإدارة، أو الرئيس التنفيذي، أو مدير الإدارة المالية، أو غيرهم من الأطراف الأخرى ذوي العلاقة.

٣٨-١-٢ المخاطر المتعلقة بعدم القدرة على تنفيذ الخطة الاستراتيجية للشركة

إن أداء الشركة المستقبلي يعتمد على قدرتها ونجاحها في تنفيذ خطة عملها وتطبيق استراتيجية النمو المستهدفة (راجع القسم رقم (٤-١٠) «استراتيجية الشركة» من هذه النشرة).

ويخضع تنفيذ استراتيجية الشركة للعديد من العوامل والتي يكون بعضها خارج عن سيطرة الشركة، مثل وضع الظروف الاقتصادية وملائمتها لخطة الشركة التوسعية، وقدرة توسيع قاعدة المنتجات والدخول في أسواق جديدة، ومواكبة التغيرات في القطاع، وعوامل المنافسة في الأسواق الحالية والأسواق الجديدة، وقدرة الحصول على التراخيص والموافقات التنظيمية المطلوبة أو الحصول عليها ضمن الوقت المُحدد، وفعالية الحملات التسويقية والترويجية للشركة، وقدرة الحصول على التمويل المطلوب والموارد البشرية اللازمة لدعم النمو والتوسع في المستقبل.

وفي حال لم تتمكن الشركة من تنفيذ خطتها المستقبلية بنجاح لأي سبب من الأسباب كنقص التمويل، أو عدم توفر العمالة، أو عدم الحصول على التراخيص اللازمة أو غيرها، فإن ذلك سيؤثر سلباً وبشكل جوهري على أدائها المستقبلي، وبالتالي على نتائج عملياتها ووضعها المالي.

٣٩-١-٢ المخاطر المتعلقة بتوسع الأعمال خارج المملكة

تعمل الشركة بشكل رئيسي في المملكة، وقد بلغ إجمالي إيرادات التصدير للشركة إلى عملائها خارج المملكة في دول الخليج والشرق الأوسط وأفريقيا (٢٢,٥٨٢,٤٢٨) اثنين وعشرين مليون وخمسمائة واثنين وثمانين ألف وأربعمائة وثمانية وثلاثين ريال سعودي خلال عام ٢٠٢٠م، و(٢٧,٤٤١,٥١١) سبعة وعشرين مليون وأربعمائة وواحد وأربعين ألف وخمسمائة وأحد عشر ريال سعودي خلال عام ٢٠٢١م، و(٢٦,١١٠,٩٤٤) ستة وعشرين مليون ومائة وعشرة آلاف وتسعمائة وأربعة وأربعين ريال سعودي خلال عام ٢٠٢٢م، و(١٠,٩١٤,٣٤٢) عشرة ملايين وتسعمائة وأربعة عشر ألف وثلاثمائة واثنين وأربعين ريال سعودي خلال النصف الأول من عام ٢٠٢٢م، حيث شكل ما نسبته ٧.٥% و ٩.٦% و ٨.٦% و ٧.٤% من إجمالي الإيرادات على التوالي (راجع القسم رقم (٤-٢٣) «فبذة عن الإيرادات» من هذه النشرة). وتتوي الشركة من خلال استراتيجيتها التوسع في النطاق الجغرافي لأعمالها إلى دول جديدة مثل مصر والمغرب وإندونيسيا وماليزيا بحلول عام ٢٠٢٦م (راجع القسم رقم (٤-١٠) «استراتيجية الشركة» من هذه النشرة). ومع رغبة الشركة بالتوسع لتقديم منتجاتها في أسواق الدول الجديدة، فقد تواجه الشركة بعض التحديات مثل عدم وجود الخبرة في تلك الأسواق الجديدة، والمتطلبات التنظيمية والقانونية، والأوضاع السياسية، وعدم وجود طلب كافي على منتجاتها، أو وجود منتجات أخرى منافسة وبأسعار تفضيلية، وغيرها. وفي حال عدم قدرة الشركة على التوسع خارج المملكة بالشكل المطلوب، فسوف يؤثر ذلك بشكل سلبي ومباشر على قدرتها في النمو وفي تحقيق استراتيجيتها، وعلى أعمالها ووضعها المالي وتوقعاتها المستقبلية.

٤٠-١-٢ المخاطر المتعلقة بالتكاليف والمصاريف التشغيلية

تشمل تكلفة الإيرادات جميع النفقات التشغيلية المباشرة لأعمال الشركة بما فيها مصاريف العمالة والمواد الخام وغيرها من المشتريات المتعلقة بعمليات التصنيع، وقد شكلت ما نسبته ٤١.٥٣% و ٣٩.٢٢% و ٣٩.١١% من إجمالي إيرادات الشركة خلال الأعوام ٢٠٢٠م و ٢٠٢١م و ٢٠٢٢م على التوالي و ٤١.٨٢% خلال النصف الأول من عام ٢٠٢٣م. وتتكدب الشركة أيضاً مصاريف عمومية وإدارية خلال عملياتها تشمل بشكل أساسي رواتب موظفي الشركة والإدارة التنفيذية والمصاريف المتعلقة بهم، والمصاريف والرسوم والفواتير الأخرى كالكهرباء والاتصالات والسفر وغيرها، وقد شكلت المصاريف العمومية والإدارية ما نسبته ١١.٥٤% و ١٣.٠٨% و ١٤.٣٤% من إجمالي إيرادات الشركة خلال الأعوام ٢٠٢٠م و ٢٠٢١م و ٢٠٢٢م على التوالي و ١٥.٤٤% خلال النصف الأول من عام ٢٠٢٣م. وسوف يعود أي ارتفاع في معدلات التضخم مستقبلاً في المملكة وفي الدول التي تستورد منها الشركة بأثر سلبي على هوامش ربح الشركة وعوائدها، وقد لا يكون بإمكانها تعويض زيادة التكاليف التشغيلية بزيادة أسعار منتجاتها في جميع الأوقات. إن أية زيادة في التكاليف والمصاريف التشغيلية للشركة بسبب عدة عوامل، على سبيل المثال لا الحصر، زيادة أسعار المواد الخام والمنتجات المستوردة، تكاليف التصنيع والعمالة، رواتب الموظفين والمصاريف المتعلقة بهم، وأسعار الوقود والكهرباء والمياه والاتصالات والشحن وغيرها (راجع القسم رقم (٦) «المعلومات المالية ومناقشة وتحليل الإدارة» من هذه النشرة) سيكون له أثر سلبي وجوهري على أعمال الشركة ونتائج عملياتها ووضعها المالي وتوقعاتها المستقبلية.

٤١-١-٢ المخاطر المتعلقة بأنظمة التشغيل وتقنية المعلومات

تعتمد الشركة على أنظمة تقنية المعلومات لإدارة أعمالها، ولذلك فإن فشل الشركة في الحفاظ على أنظمة تقنية المعلومات وتطويرها، أو وجود أي أعطال في وظائفها سيؤثر بشكل سلبي على أعمال الشركة ونتائجها المالية. قد تتعرض أنظمة تقنية المعلومات بالشركة للتلوث بسبب الفيروسات، أو الاختراقات الأمنية، أو قد تتعرض للفقدان أو تلف البيانات، أو الأخطاء البشرية وغيرها من الأحداث المماثلة. وبالتالي، ففي حال فشلت أنظمة المعلومات بالشركة بالعمل على النحو المتوقع، أو في حال فقدان المعلومات، أو إساءة استخدام المعلومات الخاصة بالشركة أو عملائها، فإن ذلك سيؤدي إلى تعطيل أعمال الشركة، مما سيؤثر سلباً وبشكل جوهري على سمعة الشركة ووضعها المالي أو نتائج عملياتها وتوقعاتها المستقبلية.

٤٢-١-٢ المخاطر المتعلقة بمتطلبات السعودية

تولي المملكة قضية التوطين أهمية قصوى في إطار «رؤية ٢٠٣٠»، وبالتالي يُعتبر الالتزام بمتطلبات السعودية متطلباً نظامياً تلزم بموجبه جميع المنشآت (الشركات والمؤسسات) بتوظيف السعوديين والمحافظه على نسبة معينة من الموظفين السعوديين من إجمالي عدد موظفيها. وكما في ٢٠٢٣/٠٩/٠٣م، بلغ إجمالي عدد الموظفين لدى الشركة (٥٤١) موظف منهم (٩) موظفين في فرعها بالإمارات العربية المتحدة. وفي المملكة، يبلغ عدد الموظفين لدى الشركة (٥٢٢) موظف منهم (١٥٩) سعودي و(٣٧٣) غير سعودي، وبالتالي بلغت نسبة السعودة بشكل إجمالي ٢٩.٨٩%. وبناءً على لوائح وتعليمات وزارة الموارد البشرية والتنمية الاجتماعية بالمملكة الخاصة بنظام السعودة (برنامج نطاقات):

- صنفت شركة الشرق الأوسط للصناعات الدوائية «أفالون فارما» كما في ٢٠٢٣/٠٩/٠٣م ضمن فئة الكيانات المتوسطة (فئة ج)، حيث بلغ العدد الإجمالي لموظفيها (٣٨٨) موظف منهم (١٢٠) سعودي و(٢٦٨) غير سعودي، وبالتالي بلغت نسبة السعودة لديها ٩٢.٣٠%، وبذلك فهي تدرج تحت «النطاق الأخضر المتوسط».
 - صنّف فرع الشركة - الشرق الأوسط للتوزيع - الرياض كما في ٢٠٢٣/٠٩/٠٣م ضمن فئة الكيانات المتوسطة (فئة ب)، حيث بلغ العدد الإجمالي لموظفي فرع الشركة (١٤١) موظف منهم (٣٨) سعودي و(١٠٣) غير سعودي، وبالتالي بلغت نسبة السعودة ٢٦.٩٥%، وبذلك فهو يندرج تحت «النطاق الأخضر المتوسط».
 - صنّف فرع الشركة - الشرق الأوسط للتوزيع - جدة كما في ٢٠٢٣/٠٩/٠٣م ضمن فئة الكيانات الصغيرة (فئة أ)، حيث بلغ العدد الإجمالي لموظفي فرع الشركة (٣) موظف منهم (١) سعودي و(٢) غير سعودي، وبالتالي بلغت نسبة السعودة ٣٣.٣٣%، وبذلك فهو يندرج تحت «النطاق الأخضر الصغير».
- (راجع القسم رقم (٤-٢٧) «الموظفون والسعود» من هذه النشرة)

وفي حال عدم استطاعة الشركة الحفاظ على نسبة السعودة المطلوبة، أو في حال قررت وزارة الموارد البشرية والتنمية الاجتماعية مستقبلاً فرض سياسات توطين أكثر صرامة يصعب على الشركة الالتزام بها، فقد يؤدي ذلك لفرض عقوبات على الشركة كتعليق طلبات تأشيرات العمل ونقل الكفالة للعاملين غير السعوديين، والتي سيكون لها تأثير سلبي على أعمال الشركة ونتائج عملياتها وتوقعاتها المستقبلية.

٤٣-١-٢ المخاطر المتعلقة بالرسوم الحكومية المطبقة على الموظفين غير السعوديين

لدى أفالون فارما (٥٤١) موظف منهم (٩) موظفين في فرعها بالإمارات العربية المتحدة كما في تاريخ ٢٠٢٣/٠٩/٠٣ م. وفي المملكة، يبلغ عدد الموظفين لدى الشركة (٥٣٢) موظف منهم (١٥٩) سعودي و(٣٧٣) غير سعودي حيث يشكل الموظفون غير السعوديين نسبة ١١,٧٠٪ من إجمالي عدد الموظفين في المملكة (راجع القسم رقم (٤-٢٧) «الموظفون والسعود» من هذه النشرة). وقد أقرت حكومة المملكة عدداً من القرارات التي تهدف لإجراء إصلاحات شاملة لسوق العمل في المملكة العربية السعودية، والتي تضمنت إقرار رسوم إضافية مقابل كل موظف غير سعودي يعمل لدى جهة سعودية اعتباراً من ٢٠١٨/٠١/٠١ م بواقع (٤٠٠) أربعمئة ريال سعودي شهرياً عن كل موظف غير سعودي، على أن تزيد إلى (٦٠٠) ستمائة ريال سعودي شهرياً لعام ٢٠١٩ م، ثم إلى (٨٠٠) ثمانمائة ريال سعودي شهرياً لعام ٢٠٢٠ م. وقد بلغ إجمالي الرسوم الحكومية التي تكبدها الشركة على الموظفين غير السعوديين (١,٩١٣,٣٠٦) مليون وتسعمائة وثلاثة عشر ألف وثلاثمائة وستة ريالات سعودية خلال السنة المالية المنتهية في ٣١ ديسمبر ٢٠٢٠ م، و(٢,٠٣٦,٨٤٧) مليون وستة وثلاثين ألف وثمانمائة وسبعة وأربعين ريال سعودي خلال السنة المالية المنتهية في ٣١ ديسمبر ٢٠٢١ م، و(١,٧٦٠,٧٤٥) مليون وسبعمائة وستين ألف وسبعمائة وخمسة وأربعين ريال سعودي خلال السنة المالية المنتهية في ٣١ ديسمبر ٢٠٢٢ م، و(١,١٠٢,١٠٨) مليون ومائة وألفين ومائة وثمانية ريالات سعودية خلال فترة الستة أشهر المنتهية في ٣٠ يونيو ٢٠٢٣ م. وإن أي قرار حكومي بزيادة تلك الرسوم أو فرض رسوم إضافية مستقبلاً سيؤدي إلى زيادة الرسوم الحكومية على الموظفين غير السعوديين، وزيادة تكاليف الشركة بشكل عام، الأمر الذي سيؤثر بشكل سلبي على أعمالها وأدائها المالي ونتائج عملياتها.

بالإضافة إلى ذلك، فقد أقرت الحكومة أيضاً رسوم إصدار وتجديد الإقامة لتابعي ومرافقي الموظفين غير السعوديين (رسوم المقابل المالي للمرافقين) والتي أصبحت نافذة اعتباراً من ٢٠١٧/٠٧/٠١ م، علماً أنها ارتفعت تدريجياً من (١٠٠) مائة ريال سعودي شهرياً لكل تابع في عام ٢٠١٧ م لتصل إلى (٤٠٠) أربعمئة ريال سعودي شهرياً لكل تابع في عام ٢٠٢٠ م. وعليه، قد تواجه الشركة صعوبة في المحافظة على موظفيها غير السعوديين مع ارتفاع رسوم إصدار وتجديد الإقامة وتكلفة المعيشة لديهم، وقد ترفع الأجور الخاصة بموظفيها غير السعوديين لإبقائهم، مما سيؤدي إلى زيادة في تكاليف الشركة ويؤثر سلباً على أعمالها وأدائها المالي ونتائج عملياتها.

٤٤-١-٢ المخاطر المتعلقة بالاعتماد على الموظفين غير السعوديين

يبلغ عدد الموظفين لدى الشركة (٥٤١) موظف منهم (٩) موظفين في فرعها بالإمارات العربية المتحدة كما في تاريخ ٢٠٢٣/٠٩/٠٣ م. وفي المملكة، يبلغ عدد الموظفين لدى الشركة (٥٣٢) موظف منهم (١٥٩) سعودي و(٣٧٣) غير سعودي حيث يشكل الموظفون غير السعوديين نسبة ١١,٧٠٪ من إجمالي عدد الموظفين في المملكة (راجع القسم رقم (٤-٢٧) «الموظفون والسعود» من هذه النشرة). لذلك، سوف تتأثر نتائج أعمال الشركة ووضعها المالي ونتائجها التشغيلية بشكل سلبي إذا لم تتمكن من المحافظة على الكوادر المؤهلة من غير السعوديين أو إيجاد بدلاء لهم بنفس المهارات والخبرات المطلوبة، لاسيما في حال حدوث تغيير في سياسات ولوائح وأنظمة وزارة الموارد البشرية والتنمية الاجتماعية يكون له أثره على وضع العمالة غير السعودية لدى الشركة.

وقد أقرت الحكومة خلال عام ٢٠١٦ م عدداً من القرارات التي تهدف لإجراء إصلاحات شاملة لسوق العمل في المملكة العربية السعودية، والتي ضمنها إقرار فرض رسوم إضافية مقابل كل موظف غير سعودي يعمل لدى جهة سعودية اعتباراً من ٢٠١٨/٠١/٠١ م، بالإضافة إلى زيادة رسوم المقابل المالي لأفراد عوائل الموظفين غير السعوديين اعتباراً من ٢٠١٧/٠٧/٠١ م. وعليه فإن هذه القرارات ستؤدي إلى زيادة الرسوم الحكومية التي ستدفعها الشركة عن موظفيها غير السعوديين بشكل عام من جهة، وإلى صعوبة الحفاظ على أصحاب الكفاءات من موظفيها غير السعوديين من جهة أخرى، مما سيؤثر سلباً على أداء الشركة ونتائج أعمالها.

٤٥-١-٢ المخاطر المتعلقة بالاعتماد على موظفين رئيسيين

تعتمد الشركة على جهود وإشراف عدد من الموظفين القياديين لديها وغيرهم من أفراد طاقم العمل الرئيسيين لتنفيذ استراتيجيتها وعملياتها اليومية، ويشكل الموظفون الرئيسيون عنصراً مهماً لنجاح أعمال الشركة، حيث أنهم يمتلكون الخبرة اللازمة في مجال عمل الشركة والمعرفة العميقة بالعمليات ولديهم علاقات وطيدة بالعملاء والموردين وغيرهم من الأطراف التي تتعامل معها الشركة. وبالتالي، فإن عدم قدرة الشركة على الاحتفاظ بهم أو عدم قدرتها على استقطاب أشخاص بنفس الكفاءة سينعكس سلباً وبشكل جوهري على أعمالها ونتائج عملياتها وأدائها المالي.

٤٦-١-٢ المخاطر المتعلقة بعقود المبيعات القائمة والمستقبلية وتنفيذها

قد تتعرض أفالون فارما لعدد من المخاطر المختلفة فيما يخص أعمالها المتعلقة باتفاقيات وعقود المبيعات الحالية والمستقبلية، ومنها، على سبيل المثال لا الحصر، عدم القدرة على تجديد بعض التراخيص والموافقات اللازمة لتنفيذ العقود وتوريد البضائع، أو التأخير في تجديدها، أو حدوث تغيرات في محركات الطلب، مما سيحد من قدرة الشركة على إتمام تنفيذ بعض أو جميع تلك العقود ضمن الإطار الزمني المتوقع أو عدم إتمامها على الإطلاق بما يعود عليها بتكاليف إضافية ويؤثر سلباً على عملياتها التشغيلية.

وقد تتطلب بعض عقود المشاريع التزامات معينة من قبل أفالون فارما، فعلى سبيل المثال، نصت اتفاقية مناقصة نوبكو لتوفير الأدوية الرئيسية للجهات الحكومية NPT0015/20، وهي العميل الرئيسي للشركة، على أنه يحق لشركة نوبكو مراجعة الأسعار الفردية المرساة في الوقت الذي تراه مناسباً حسب ما يستجد عليها من قبل الجهات التنظيمية ووضع السوق المحلي والعالمي، وفي حال عدم الاتفاق مع المورد المتعاقد معه على سعر نهائي بعد المراجعة، فيحق لشركة نوبكو إلغاء باقي الكميات المرساة (راجع القسم رقم (٢-١-٥٢) «المخاطر المتعلقة بمناقصة الشركة الوطنية للشراء الموحد للأدوية والأجهزة والمستلزمات الطبية «نوبكو» من هذه النشرة). كما وتنص أيضاً اتفاقية تطوير العمل التجاري والتسويقي ورفع مستوى الخدمة مع شركة الدواء للخدمات الطبية، وهي أحد العملاء الثلاثة الرئيسيين للشركة، على أنه في حال لم يتمكن العميل من تصريف البضاعة التي تم شراؤها من الشركة، يحق له فسخ الاتفاقية بدون ترتيب أي آثار قانونية تجاه الشركة، كما وتنص على التزام الشركة بتعويض العميل في حال نزول أسعار بيع الشركة في السوق (راجع القسم رقم (٢-١-٥٢) «المخاطر المتعلقة باتفاقية تطوير العمل التجاري والتسويقي ورفع مستوى الخدمة مع شركة الدواء للخدمات الطبية» من هذه النشرة).

إضافة إلى ذلك، وعند حصول أي تأخير في تنفيذ العقود الموقعة مع العملاء وتوريد البضائع ضمن الإطار الزمني المتفق عليه، فقد يتم فرض غرامات تأخير من قبل العملاء بما يعود على الشركة بتكاليف إضافية ويؤثر بشكل مباشر على ربحيتها من تلك المشاريع.

وبالتالي، وفي حال تحقق أي من الحالات المذكورة أعلاه، فسوف يؤثر ذلك سلباً وجوهرياً على أعمال الشركة ونتائج عملياتها وأدائها المالي وتوقعاتها المستقبلية.

والجدير ذكره أنه بلغت قيمة عقود المبيعات الرئيسية القائمة للشركة كما في تاريخ هذه النشرة أكثر من ١٦٣ مليون ريال سعودي (راجع القسم رقم (٢-٦-١٢) «ملخص العقود الجوهرية للشركة» من هذه النشرة).

٤٧-١-٢ المخاطر المتعلقة بالالتزامات المحتملة

إن أي التزامات محتملة على الشركة، مثل التكاليف المتعلقة بالزكاة والضرائب والداوى القضائية، وغيرها من الالتزامات أو التكاليف الأخرى المتعلقة بنشاط الشركة، في حال تحققها، فإنها ستؤثر سلباً وبشكل جوهري على الوضع المالي للشركة ومركزها المالي ونتائج عملياتها وتوقعاتها المستقبلية.

٤٨-١-٢ المخاطر المتعلقة بجائحة فيروس كورونا (كوفيد-١٩)

بدأ انتشار فيروس كورونا المستجد (كوفيد-١٩) في ديسمبر ٢٠١٩م، وأعلنت منظمة الصحة العالمية تصنيفها للفيروس على أنه وباء عالمي في مارس ٢٠٢٠م، وانتشر الفيروس بعد ذلك بشكل واسع وسريع ليؤثر على أكثر من ١٩٤ دولة حول العالم، ليوافق العالم أزمة صحية واقتصادية لم يسبق لها مثيل. وفي النصف الثاني من شهر فبراير ٢٠٢٠م، عندما انتشر الفيروس وبلغ الكثير من الدول حول العالم، بدأت الكثير من الدول بفرض تدابير احتواء صحية عامة لتأخير انتشاره وتميز قدرة القطاع الصحي، وقد أدى تطور الوضع بهذا الشكل إلى توقف مفاجئ في الأنشطة الاقتصادية وانخفاض حاد في الآفاق الاقتصادية. ونتيجة لذلك كان لانتشار الفيروس تأثير كبير على الاقتصاد العالمي مما شكل ضغطاً على الأفراد والشركات والحكومات.

وقد قامت حكومة المملكة العربية السعودية بفرض تدابير صحية واقتصادية لاحتواء تبعات تزايد تفشي الفيروس مثل كثير من دول العالم والمنطقة، وشملت التدابير الصحية فرض حظر التجول الجزئي أو الكامل في بعض مدن ومحافظات المملكة والإغلاق الكامل والجزئي للأنشطة الاقتصادية والحكومية وإغلاق مراكز التسوق ومعارض البيع بالتجزئة وإغلاق المجمعات التجارية وجميع الأنشطة داخلها باستثناء محال بيع المواد الغذائية والصيدليات وتقليص عدد ساعات العمل لبعض القطاعات أو الزام بعضها بالعمل عن بعد وغير ذلك، وتعليق جميع رحلات الطيران الداخلي والحافلات وسيارات الأجرة والقطارات، وتعليق الدخول لأغراض العمرة وزيارة المسجد النبوي من خارج المملكة، والحجر الصحي، بينما تضمنت التدابير الاقتصادية الدعم المالي للمواطنين والمتضررين من جائحة كورونا، والإجازات العائلية والمرضية المدفوعة من الدولة، والتوسع في تعويضات البطالة، وتأخير مدفوعات الضرائب، وتدابير أخرى لدعم الشركات.

ومع أن الشركة ملتزمة بالتعليمات الصادرة عن وزارة الصحة ووزارة الموارد البشرية والتنمية الاجتماعية بتطبيق الإجراءات والاحترازية الوقائية من تطبيق التباعد الاجتماعي في مكان العمل وقياس درجة الحرارة لكل موظف عند دخول مقر الشركة ولبس الكمامة عند الدخول والتواجد في مقر الشركة أو أحد مرافقها، إلا أن الشركة لا تضمن عدم إصابة أحد موظفيها بالفيروس مما قد يؤدي إلى تعطله عن العمل أو نقل العدوى لزملائه، مما قد يؤدي إلى تعطل عملياتها التشغيلية، وبالتالي يؤثر بشكل سلبي على أعمال الشركة ونتائج عملياتها ووضعها المالي وتوقعاتها المستقبلية.

وبتاريخ ١٤٤١/٠٩/٠٣هـ (الموافق ٢٦/٠٤/٢٠٢٠م)، صدر القرار الملكي بعودة الحياة إلى طبيعتها ورفع منع التجول جزئياً في جميع مناطق المملكة مع التأكد على الالتزام الإجراءات الاحترازية من التباعد الجسدي وتحديد عدد المتواجدين في أماكن العمل وتقديم الخدمات.

وبتاريخ ١٤٤٣/٠٨/٠٢هـ (الموافق ٠٥/٠٤/٢٠٢٢م) تم رفع الإجراءات الاحترازية والوقائية المتعلقة بمكافحة جائحة كورونا اعتباراً من تاريخه، ويخضع الوضع الصحي الحالي في المملكة إلى المتابعة المستمرة من قبل وزارة الصحة، وتخضع جميع مناطق ومدن المملكة العربية السعودية إلى التقييم المستمر من قبل وزارة الصحة في المملكة.

وقد كان لجائحة كورونا تأثير مختلط على عمليات الشركة عام ٢٠٢٠م كما يلي:

- انخفاض الطلب على عدد من المنتجات من أهمها أدوية الجهاز التنفسي بسبب الاستخدام المفروض لأقنعة الوجه، والتباعد الاجتماعي، والإغلاق، وغيرها من التدابير التي تم تنفيذها لمواجهة جائحة كورونا. وتأثر أيضاً الطلب على المنتجات المضادة للفطريات سلباً بسبب تعليق السفر (المحرك الرئيسي لمبيعات هذه الفئة).

- ارتفعت الإيرادات من منتجات المعقمات وأقنعة الوجه وأجهزة توزيع المعقمات من ١٠,٨ مليون في ٢٠١٩م إلى ٩٧,٤ مليون ريال سعودي في ٢٠٢٠م، ومن ثم انخفضت إلى ٢٠,٥ مليون ريال سعودي في ٢٠٢١م وإلى ٨,٥ مليون ريال سعودي في ٢٠٢٢م.
- قام أغلبية العملاء، وبالأخص الصيدليات، بشراء كميات كبيرة خلال فترة جائحة كورونا في عام ٢٠٢٠م مما عكس سلباً على إيرادات عام ٢٠٢١م، حيث انخفض الطلب من الصيدليات من ١٦,٠ مليون ريال سعودي في السنة المالية ٢٠٢٠م إلى ١٠,٦ مليون ريال سعودي في السنة المالية ٢٠٢١م.

إضافة إلى ذلك، قامت الشركة بإنشاء شركة أفالون فارما يو كيه هولدنغز ليمتد خلال عام ٢٠١٩م (وهي بدورها تملك ثلاث شركات تابعة لها (١- شركة أفالون فارما ليمتد و٢- شركة أفالون كوزماتكس ليمتد و٣- شركة أفالون نيوتريشن ليمتد)) بهدف الاستثمار في شركات ناشئة جديدة في القطاع الصحي والصناعات الدوائية والمكملات الغذائية أو التجميلية، (راجع القسم رقم (٤-١٤) «الشركة التابعة» القسم رقم (٤-١٥) «الاستثمارات» من هذه النشرة). وقد تأثرت الخطط الاستثمارية لتلك الشركات بسبب جائحة كورونا حيث لم تستطع الشركة من تنفيذ خططها الاستثمارية بعد دخول الجائحة، ولا توجد لدى شركة أفالون فارما يو كيه هولدنغز ليمتد والشركات التابعة لها أية عمليات أو أنشطة قائمة كما في تاريخ هذه النشرة، وهي لم تدخل في أية عقود أعمال أو مشاريع تجارية.

ونظراً لعدم وضوح العواقب المحتملة والتي تتعلق بتطورات ومستجدات انتشار الفيروس مما قد يستدعي إعادة فرض الإغلاق الكامل أو الجزئي في بعض مدن المملكة، فإنه لا يوجد تاريخ متوقع لانتهاء هذا الوباء حتى تاريخ هذه النشرة، وإن أي تطورات ومستجدات في انتشار الفيروس سوف يؤثر بشكل مباشر وجوهري وسلب على نتائج الشركة وأعمالها التشغيلية، وعلى الخطط المستقبلية لها ولشركاتها التابعة، وعلى أدائها المالي وتوقعاتها المستقبلية.

٤٩-١-٢ المخاطر المتعلقة بخصخصة القطاع الصحي

بحسب نتائج دراسة السوق التي أعدها شركة يورومونيتور انترناشونال (راجع القسم رقم (٣-٣) «نظرة عامة على قطاع الرعاية الصحية» من هذه النشرة)، تهدف حكومة المملكة العربية السعودية إلى تعزيز مشاركة القطاع الخاص في قطاع الرعاية الصحية من خلال تشجيع الاستثمارات. ومن المتوقع أن يوسع دور القطاع الخاص استثماراته الإجمالية في قطاع الرعاية الصحية من ٤٠٪ إلى ٦٥٪ بحلول عام ٢٠٣٠م.

وينتج عن استراتيجية الحكومة المذكورة أعلاه عدد من التحديات التي قد تواجهها الشركات العاملة في قطاع الرعاية الصحية وبالتحديد الشركات المصنعة للأدوية مثل شركة أفالون فارما، وتشمل التحديات على سبيل المثال لا الحصر عدم قدرة الشركة على مواكبة التطورات في القطاع، ودخول منافسين جدد في السوق نظراً لفرص الاستثمار للشركات الخاصة، ووجود تحالفات استراتيجية بين المنافسين، وانخفاض مستوى هوامش الربحية للشركات المصنعة. وإن عدم قدرة الشركة على مواجهة أي من تلك التحديات المذكورة سوف يؤثر بشكل سلبي وجوهري على موقع الشركة وقوتها في السوق، وعلى أعمالها التشغيلية ووضعها المالي وتوقعاتها المستقبلية.

٥٠-١-٢ المخاطر المتعلقة بالأبحاث والتطوير والمنتجات الجديدة

تعمل الشركة باستمرار على تطوير منتجات دوائية جديدة وطرحها في الأسواق كجزء من استراتيجيتها لتنمية أعمالها وتوسيع قاعدة منتجاتها. وتتضمن عمليات الأبحاث والتطوير للمنتجات عدة مراحل قبل الحصول على الموافقات عليها من قبل الهيئة العامة للغذاء والدواء، بما فيها تحديد نوع المنتج والتركيبات الكيميائية له وتصميم التجارب وتطوير النماذج الأولية ودراسة الطلب عليه في السوق وجدواه الاستثمارية، والقيام بالتجارب السريرية للتأكد من ملائمتها ونجاحها (راجع القسم رقم (٤-٢١) «الأبحاث والتطوير» من هذه النشرة).

وتعمل الشركة في الوقت الراهن على دراسة وتطوير منتجات جديدة ضمن الفئات العلاجية الحالية لها والتي تشمل منتجات أدوية داء السكري ومنتجات الرعاية الأولية المزمنة، وأدوية القلب والأوعية الدموية والجهاز العصبي. إضافة إلى ذلك، حددت الشركة بعض منتجات فئات علاجية جديدة حيث تقوم بدراسة الدخول في تصنيعها بحلول عام ٢٠٢٦م وتشمل الحقن العامة ومنتجات طب العيون والأدوية الخاصة بعلاج السرطان (راجع القسم رقم (٤-١٠) «استراتيجية الشركة» من هذه النشرة).

وقد تتعرض الشركة لعدد من المخاطر و/أو المعوقات فيما يتعلق بأعمال الأبحاث والتطوير، فمنها على سبيل المثال لا الحصر:

- انخفاض معدلات النجاح في تطوير المنتجات الدوائية خلال التجارب السريرية أو عدم نجاحها، أو عدم تقبل المنتج من قبل العملاء نظراً لعدد من العوامل مثل أسعارها وتوافر منتجات بديلة لها وطرق استخدامها، مما يكبد الشركة تكاليف ونفقات تطويرية بدون عائد استثماري خلال فترات الأبحاث والتطوير التي قد تمتد إلى بضع سنوات.
- التأخر في استكمال عمليات الأبحاث والتطوير أو في الحصول على الموافقات النظامية اللازمة وارتفاع النفقات الناتجة عنه.
- فرض أية متطلبات تنظيمية جديدة أو إجراءات في مجال تطوير وصناعة الأدوية، مما قد يعود على الشركة بتكاليف تطوير إضافية أو قد يحد من قدرتها في الحصول على الموافقات اللازمة.
- ظهور مشاكل لم تكن معروفة سابقاً أو آثار جانبية للأدوية والمنتجات بعد الحصول على الموافقة من الجهات المختصة على طرحها في الأسواق، حيث أنها تخضع لمراجعات مستمرة من قبل الجهات التنظيمية، وقد يؤدي ذلك إلى فرض قيود على المنتج و/أو سحبه من الأسواق.
- عدم قدرة الشركة على تصنيع المنتجات وتسويقها بتكلفة معقولة أو تحقيق نتائج تجارية وعوائد استثمارية مرضية بعد طرحها في الأسواق.
- تأخر الحصول أو عدم الحصول على الموافقات التنظيمية المطلوبة في البلدان التي تنوي الشركة تسويق منتجاتها فيها، وسوف يعود ذلك على الشركة بخسائر نتيجة التكاليف والنفقات التطويرية التي تكبدتها.

وفي حال ظهور أية معوقات أو تحقق أي من العوامل المذكورة أعلاه، فقد لا تتمكن الشركة من استكمال العمل على تطوير أحد أو بعض من المنتجات خلال عملية التطوير أو في مراحل متقدمة منها، وسوف يعود ذلك بخسائر على الشركة نتيجة التكاليف والنفقات التطويرية التي تكبدتها، وسوف يؤثر ذلك بشكل جوهري وسلبى على أعمال الشركة ووضعها المالي ونتائج عملياتها وتوقعاتها المستقبلية.

٥١-١-٢ المخاطر المتعلقة بعقود الإيجار

تجدر الإشارة إلى صدور قرار مجلس الوزراء رقم (٢٩٢) وتاريخ ١٦/٠٥/١٤٣٨هـ (الموافق ١٣/٠٢/٢٠١٧م) المتضمن عدم اعتبار عقد الإيجار غير المسجل في الشبكة الإلكترونية عقداً صحيحاً منتجاً لآثاره الإدارية والقضائية. وقد تم إطلاق الشبكة الإلكترونية لخدمات الإيجار بالتعاون بين وزارتي العدل والشؤون البلدية والقروية والإسكان في تاريخ ١٧/٠٥/١٤٣٩هـ (الموافق ٠٣/٠٢/٢٠١٨م)، وقد صدر تعميم وزارة العدل باعتماد تطبيق ذلك على كافة العقود المبرمة بعد تاريخ ٠٤/٠٥/١٤٤٠هـ (الموافق ١٠/٠١/٢٠١٩م). وكما بتاريخ نشرة الإصدار هذه، أبرمت الشركة وفروعها عدد (١٠) عشرة عقود إيجار بصفتها مستأجرة، منها (١) عقد واحد منتهي وغير موثق إلكترونياً يتعلق بإيجار شقق سكنية للموظفين (عمال المصنع) (راجع القسم رقم (٧-١٢) «العقارات المملوكة والمستأجرة من قبل الشركة» من هذه النشرة). إن مثل هذه العقود غير الموثقة قد لا يتم النظر بها من قبل المحاكم السعودية وبالتالي قد لا تتمكن الشركة من حماية حقوقها في حال أي إخلال من قبل المؤجر بالتزاماته التعاقدية. وفي حال عدم مقدرة الشركة على المحافظة على استمرارية جميع عقود الإيجار المتعلقة بممارسة نشاطاتها وتجديدها بنفس الشروط الحالية أو بشروط تفضيلية أو ملائمة، أو في حال أن اضطرت إلى إخلاء العقارات المستأجرة بدون بديل مناسب، فسوف يؤثر ذلك سلباً وبشكل جوهري على أعمال الشركة نتائجها التشغيلية وأدائها المستقبلية.

٥٢-١-٢ المخاطر المتعلقة بمناقصة الشركة الوطنية للشراء الموحد للأدوية والأجهزة والمستلزمات الطبية «نوبكو»

تعتبر الشركة الوطنية للشراء الموحد للأدوية والأجهزة والمستلزمات الطبية «نوبكو» الجهة المنظمة لخدمات الشراء الطبي والتخزين والتوزيع للأدوية والأجهزة والمستلزمات الطبية في المملكة العربية السعودية، وهي العميل الرئيسي للشركة. وقد شكلت الإيرادات من نوبكو ما نسبته ٢٣,٢٪ و ١٩,٢٪ و ١٨,٢٪ من إجمالي إيرادات الشركة خلال الأعوام ٢٠٢٠م و ٢٠٢١م و ٢٠٢٢م على التوالي و ١٤,٦٪ خلال النصف الأول من عام ٢٠٢٢م.

ولقد حصلت الشركة على مناقصتين مع نوبكو (راجع القسم رقم (١٢-٦-٢)) «ملخص العقود الجوهري للشركة» من هذه النشرة) كما يلي:

- مناقصة نوبكو لتأمين أدوية برنامج وصفتي NPT0011/20 بقيمة (٢٤,٠١٥,٦٢٠) أربعة وعشرون مليون وخمسة عشر ألف وستمئة وعشرون ريال سعودي، وقامت الشركة بتسليم أدوية تغطي حوالي ٨٧٪ من قيمة الاتفاقية حتى تاريخ هذه النشرة.
- مناقصة نوبكو لتأمين الأدوية الرئيسية للجهات الحكومية NPT0015/20 بقيمة (١٩,٥٥٢,١١٩) تسعة عشر مليون وخمسمائة واثنان وخمسون ألف ومائة وتسعة عشر ريال سعودي، وقامت الشركة بتسليم أدوية تغطي حوالي ٨٩٪ من قيمة الاتفاقية حتى تاريخ هذه النشرة.
- وتنص اتفاقية مناقصة نوبكو لتوفير الأدوية الرئيسية للجهات الحكومية NPT0015/20 على أنه يحق لنوبكو مراجعة الأسعار الفردية المرساة في الوقت الذي تراه مناسباً حسب ما يستجد عليها من قبل الجهات التنظيمية ووضع السوق المحلي والعالمي، وفي حال عدم الاتفاق مع المورد المتعاقد معه على سعر نهائي بعد المراجعة، فيحق لنوبكو إلغاء باقي الكميات المرساة. وفي حال أن قامت شركة نوبكو بمراجعة الأسعار الفردية المرساة وتخفيضها، أو في حال إلغاء الكميات المرساة المتبقية من المناقصة، فسوف يؤثر ذلك بشكل سلبى وجوهري على نتائج الشركة وأدائها المالي ونتائج عملياتها وتوقعاتها المستقبلية.

٥٣-١-٢ المخاطر المتعلقة باتفاقية تطوير العمل التجاري والتسويقي ورفع مستوى الخدمة مع شركة الدواء للخدمات الطبية

تعتبر شركة الدواء للخدمات الطبية أحد العملاء الثلاثة الرئيسيين للشركة، وقد دخلت أفالون فارما في عقد مبيعات مع شركة الدواء للخدمات الطبية بتاريخ ٠١/٠١/٢٠٢٣م وبقيمة (٢٤,٠٠٠,٠٠٠) أربعة وعشرون مليون ريال سعودي، مدة العقد (١) سنة ميلادية واحدة (راجع القسم رقم (١٢-٦-٢)) «ملخص العقود الجوهري للشركة» من هذه النشرة).

إضافة إلى ذلك، دخلت أفالون فارما في اتفاقية تطوير العمل التجاري والتسويقي ورفع مستوى الخدمة مع شركة الدواء للخدمات الطبية بتاريخ ٠١/٠١/٢٠٢١م. الاتفاقية سارية ومدتها (١) سنة ميلادية واحدة تُجدد بموافقة خطية من قبل الطرفين وتكون سارية حتى توقيع اتفاقية جديدة. الاتفاقية غير مُحددة القيمة وتتم المبيعات عبر أوامر شراء، وتنص الاتفاقية على بعض الالتزامات الجوهريّة على الشركة كما يلي:

١- في حال لم تتمكن شركة الدواء للخدمات الطبية من تصريف البضاعة التي تم شراؤها من الشركة، فيحق لشركة الدواء للخدمات الطبية فسخ الاتفاقية بدون ترتيب أي آثار قانونية تجاه الشركة.

٢- تلتزم الشركة بتعويض شركة الدواء للخدمات الطبية في حال نزول أسعار بيع الشركة في السوق.

وفي حال أن قامت شركة الدواء للخدمات الطبية بفسخ الاتفاقية مع الشركة نظراً لعدم قدرتها على تصريف البضاعة التي تم شراؤها من الشركة، أو في حال أن قامت أفالون فارما بتعويض شركة الدواء للخدمات الطبية عن نزول أسعار بيع الشركة في السوق بسبب أي من العوامل، على سبيل المثال، انخفاض الطلب على بعض أو جميع منتجات الشركة، أو وجود منتجات بديلة بأسعار منافسة، أو وجود تغيرات في متطلبات العملاء، أو عدم قدرة الشركة على مواكبة التطورات في القطاع، أو غيرها، فإن تحقق أي من الالتزامات المذكورة أعلاه سوف يؤثر سلباً وبشكل جوهري على أعمال الشركة ونتائجها وأدائها المالي.

04-1-2 المخاطر المتعلقة بعدم وجود عقود موقعة

تتعامل الشركة مع أحد الموزعين الرئيسيين لها خارج المملكة في لبنان من خلال عقد توزيع وبيع غير موقع مع قبل كلا الطرفين، حيث يتم التعامل من خلال أوامر شراء. وعليه، قد يصعب على الشركة أن تضمن استمرار التوزيع وعدم تأثر العمل في ظل عدم وجود عقد موقع مع هذا الموزع، وقد لا تتمكن الشركة من تلبية متطلبات عملائها من حيث الاستمرار في بيع المنتجات والعلامات التجارية التي اعتادوا عليها. بلغت الإيرادات من مبيعات الشركة إلى هذا الموزع (٢٨٣,٠٢٩) ثلاثمائة وثلاثة وثمانين ألف وتسعة وعشرين ريال سعودي خلال عام ٢٠٢٠م، و(٨٧١,٢٣٣) وثمانمائة وواحد وسبعين ألف ومائتين وثلاثة وثلاثين ريال سعودي خلال عام ٢٠٢١م، و(٢٢١,٤٥١) مائتين وواحد وعشرين ألف وأربعمائة وواحد وخمسين ريال سعودي خلال عام ٢٠٢٢م، حيث شكلت ما نسبته ١,٧% و ٣,٢% و ٨,٥% من إجمالي الإيرادات من موزعي الشركة خارج المملكة (عملاء التصدير) على التوالي، ولم تكن هناك أية تعاملات مع الموزع المذكور خلال النصف الأول من عام ٢٠٢٣م.

إضافة على ذلك، تم ترسية منافسة حكومية بتاريخ ١٤٤٢/٠٩/٠٥هـ (الموافق ٢٠٢١/٠٤/١٧م) بقيمة (١٣,٥٧٣,٣٢٤) تتعلق بتوفير منتجات المعقمات والمطهرات الطبية، وعلى الرغم من البدء بتوريد المنتجات للجهة الحكومية من تاريخ ١٤٤٣/٠٨/١٣هـ (الموافق ٢٠٢٢/٠٣/١٦م) بناءً على أوامر شراء، فلم يتم توقيع أية اتفاقية حتى تاريخ هذه النشرة، وتمثل قيمة المنافسة ما نسبته ٨,٣% من إجمالي قيمة عقود المبيعات القائمة للشركة.

إن تعامل الشركة مع عملاءها ضمن إطار تعاقدى يكون بمثابة ضمان لها باستمرارية التعامل، ويحمي الشركة من المشاكل والقضايا القانونية في حال حدوثها. وسوف تأثر أعمال الشركة وعلاقتها بعملائها سلباً، في حال قام أحد هؤلاء الأطراف بإنهاء أعماله مع الشركة في المستقبل أو في حال تعامله مع شركات أخرى، مما سيؤثر بشكل سلبي وجوهري على أعمالها ونتائج عملياتها ووضعها المالي وتوقعاتها المستقبلية.

05-1-2 المخاطر المتعلقة بعدم توثيق عقود عمل الموظفين إلكترونياً

وفقاً للقرار الوزاري رقم (١٥٦٣٠٩) بتاريخ ١٤٤٠/٠٨/١٨هـ (الموافق ٢٠١٩/٠٤/٢٣م)، والذي يقضي باعتماد انطلاق برنامج توثيق العقود إلكترونياً، حيث نص على أنه يجب على المنشآت الالتزام بتوثيق عقود العاملين المتعاقد معهم، ونص القرار على أن المنشآت غير الملتزمة بتوثيق العقود يسمح للعاملين فيها الذين لم توثق عقودهم بالانتقال إلى صاحب عمل آخر دون موافقة صاحب العمل الحالي.

ويجدر بالذكر أن لدى الشركة عقود موظفين غير موثقة حيث بلغت نسبة امثال الشركة بحسب تقرير نطاقات الصادر من منصة قوى لشهر أغسطس ٢٠٢٢، ٩٣,٢٢% لشركة أفالون فارما، و ٩٢,٣١% لفرع الشركة - الشرق الأوسط للتوزيع في الرياض، و ٢٣,٣٣% لفرع الشركة - الشرق الأوسط للتوزيع في جدة. وعليه، جاري العمل على توثيق جميع عقود العمل لتجنب الغرامات المبينة في جدول المخالفات المعتمد بقرار وزير الموارد البشرية والتنمية الاجتماعية رقم (٩٢٧٦٨) وتاريخ ١٤٤٢/٠٥/٠٥هـ (الموافق ٢٠٢١/١٢/٠٩م)، حيث تبلغ الغرامة المالية المترتبة على عدم الالتزام بتوثيق عقود العاملين للمنشآت التي لديها أكثر من ٥٠ عاملاً مبلغ قدره (١٠,٠٠٠) ريال لكل عامل، إضافة إلى إمكانية خسارة الموظفين المؤهلين لديها والذي سيؤثر سلباً وبشكل جوهري على الوضع المالي للشركة ومركزها المالي ونتائج عملياتها وتوقعاتها المستقبلية.

06-1-2 المخاطر المتعلقة بعمليات الاستحواذ أو الاندماج أو الاستثمار مستقبلاً

قد تسعى الشركة إلى القيام بعمليات استحواذ أو اندماج أو استثمار في المستقبل والتي من شأنها أن تكمل أو توسع نطاق أعمال الشركة، وقد تكون بعض هذه العمليات كبيرة بالنسبة لحجم أعمال الشركة وقد تتطلب رؤوس أموال ضخمة / أو دعماً إضافياً. وقد تشمل عمليات الاستحواذ أو الاندماج أو الاستثمار مخاطر مختلفة، بما في ذلك إخفاق الشركة في تقييم القيمة ونقاط القوة والضعف لعمليات الاستحواذ أو الاندماج أو الاستثمار المستهدفة بدقة، أو عدم دمج الأعمال أو الأصول المشتراة بشكل فعال، أو عدم تحقيق التكامل المتوقع أو استرداد تكاليف الاستحواذ على تلك الأعمال أو الأصول. كما وقد تتكبد الشركة تكاليف غير متوقعة أو تتحمل مطلوبات وخسائر غير متوقعة فيما يتعلق بأي عمل أو أصل تستحوذ عليه، بما في ذلك الاحتفاظ بالموظفين الرئيسيين، أو الالتزامات القانونية المحتملة (مثلاً لا حصراً) الالتزامات التعاقدية أو المالية أو التنظيمية أو البيئية) أو غيرها من الالتزامات والمطلوبات والمخاطر المتعلقة بالأعمال المستحوذ عليها، أو الحفاظ على الإجراءات والضوابط ومعايير الجودة وتكاملها. وفي حال قامت الشركة بعمليات استحواذ أو اندماج أو استثمار مستقبلاً، وفي حال تحقق أي من تلك المخاطر، فسوف يؤثر ذلك بشكل سلبي وجوهري على أدائها المالي ونتائج أعمالها وتوقعاتها المستقبلية.

07-1-2 المخاطر المتعلقة بعمليات الشركة التابعة «شركة أفالون فارما يو كيه هولدنغز ليمتد» والشركات التابعة لها

لدى أفالون فارما شركة تابعة لها في المملكة المتحدة ومملوكة لها بالكامل «شركة أفالون فارما يو كيه هولدنغز ليمتد» تتمثل أنشطتها في تصنيع الأدوية والكريمات الطبية وغير الطبية والمراهم، وهي بدورها تملك ثلاث شركات تابعة (١) شركة أفالون فارما ليمتد التي تختص بالمنتجات الدوائية (٢) شركة أفالون كوزماتكس ليمتد التي تختص بمستحضرات التجميل (٣) شركة أفالون نيوتريشن ليمتد التي تختص بالمنتجات الصحية والمكملات الغذائية (راجع القسم رقم (٤-١٤) «الشركة التابعة» من هذه النشرة).

تم إنشاء شركة أفالون فارما يو كيه هولدنغز ليمتد خلال عام ٢٠١٩م بهدف الاستثمار في شركات ناشئة جديدة في القطاع الصحي والصناعات الدوائية والمكملات الغذائية أو التجميلية، مثل امولشن كوزماتكس ونهى كونسلتسي (راجع القسم رقم (٤-١٥) «الاستثمارات» من هذه النشرة)، وقد تأثرت الخطط الاستثمارية للشركة بسبب جائحة كورونا حيث أنها لم تستطع من تنفيذ خططها الاستثمارية بعد دخول الجائحة، وتقوم الشركة بشكل مستمر بدراسة وتقييم

الفرص الاستثمارية المحتملة حين توفرها، والتي تضيف إلى محفظة أعمال الشركة واستثماراتها.

والجدير ذكره أنه قامت الشركة خلال شهر مارس ٢٠٢٠م من خلال الشركة التابعة أفالون كوزماتكس ليمتد بالاستثمار بنسبة ١٥,٠٪ في شركة نهى كونسلتنسي التي تعمل في مجال البيع بالتجزئة لمستحضرات التجميل وأدوات التجميل في المتاجر المتخصصة، ونسبة ١٥,٠٪ في شركة امولشن كوزماتكس ليمتد التي تعمل في مجال البيع بالتجزئة لمستحضرات التجميل وأدوات التجميل في المتاجر المتخصصة. وقد واجهت الشركتين المستثمر بهما مشاكل تتعلق بالسيولة وجاري العمل على التصفية في الأشهر المقبلة لكلا الاستثمارين، حيث بلغت قيمة الاستثمارين (صفر ريال سعودي) كما في ٣٠ يونيو ٢٠٢٣م. ولا توجد لدى شركة أفالون فارما يو كيه هولدنغز ليمتد والشركات التابعة لها أية عمليات أو أنشطة قائمة كما في تاريخ هذه النشرة، وهي لم تدخل في أية عقود أعمال أو مشاريع تجارية.

تسعى أفالون فارما مستقبلاً للاستثمار في أعمال شركة أفالون فارما يو كيه هولدنغز ليمتد والشركات التابعة لها بما يضيف إلى محفظة أعمالها، وفي حال عدم قدرة الشركة على تنفيذ استراتيجيتها وخططها الاستثمارية لتلك الشركات، أو إضاقها في تقييم ودراسة الفرص الاستثمارية المحتملة بدقة، أو الدخول في استثمارات أو أعمال تعود عليها بخسائر، فسوف يؤثر ذلك بشكل سلبي وجوهري على أدائها المالي ونتائج أعمالها وخططها وتوقعاتها المستقبلية.

٢-٢ المخاطر المتعلقة بالسوق والقطاع الذي تعمل فيه الشركة

١-٢-٢ المخاطر المتعلقة بالأداء الاقتصادي للمملكة

يعتمد الأداء المستقبلي المتوقع للشركة على عدد من العوامل المرتبطة بالأوضاع الاقتصادية في المملكة والتي تشمل بشكل عام عوامل التضخم ونمو الناتج المحلي ومتوسط دخل الفرد وما إلى ذلك، بالإضافة إلى الظروف الاقتصادية العالمية التي تؤثر بدورها على اقتصاد المملكة. ويعتمد اقتصاد المملكة الكلي والجزئي بشكل أساسي على النفط والصناعات النفطية والتي لا تزال تسيطر على حصة كبيرة من الناتج المحلي الإجمالي. وعليه، فإن أي تقلبات غير مؤاتية في أسعار النفط سيكون لها أثراً مباشراً وجوهرياً على خطط نمو اقتصاد المملكة بشكل عام وعلى معدلات الإنفاق الحكومي، والذي بدوره سيؤثر سلباً على أداء الشركة المالي وتوقعاتها المستقبلية.

كما يعتمد استمرار نمو اقتصاد المملكة على عدة عوامل أخرى، بما فيها استمرار النمو السكاني، واستثمارات القطاعين الحكومي والخاص في البنية التحتية، وحجم الاستثمار الأجنبي المباشر في المملكة وتطور أسواق المال بشكل عام، لذا فإن أي تغيير سلبي في أي من هذه العوامل، سيكون له تأثير كبير على الاقتصاد وبالتالي سيؤثر بشكل سلبي وجوهري على أعمال الشركة ونتائجها المالية وتوقعاتها المستقبلية.

٢-٢-٢ المخاطر المتعلقة بعدم الاستقرار السياسي والاقتصادي في منطقة الشرق الأوسط

تعاني العديد من دول منطقة الشرق الأوسط من عدم الاستقرار السياسي و/أو الاقتصادي في الوقت الحاضر الذي قد يؤثر على اقتصاد المملكة العربية السعودية. كما أن البيئة السياسية والاقتصادية والاجتماعية في هذه المنطقة لا تزال عرضة للتطورات المستمرة مما يضيف على الاستثمارات فيها درجة كبيرة من عدم التأكد. وحيث أن موجودات الشركة وعملياتها وأغلبية قاعدة عملائها هي في المملكة العربية السعودية حالياً، فإن أي تغيرات غير متوقعة في الأوضاع السياسية أو الاقتصادية أو غيرها في منطقة الشرق الأوسط والأسواق الأخرى التي تتعامل معها الشركة سيكون لها تأثير سلبي وجوهري على سوق المملكة، مما سيؤثر بشكل سلبي وجوهري على أعمال الشركة ونتائج عملياتها ووضعها المالي وتوقعاتها المستقبلية.

٣-٢-٢ المخاطر المتعلقة ببيئة المنافسة

تعمل الشركة في المجال الصحي، ويتسم هذا المجال بالمنافسة العالية في المملكة وخارجها، وبالتالي فإنه في حال دخول منافسين جدد إلى الأسواق الحالية، أو قيام المنافسين الحاليين أو المحتملين بتقديم أسعار أو شروط تنافسية أو حلول أفضل من تلك التي تقدمها الشركة، أو في حال دخول بعض المنافسين في تحالفات استراتيجية تمكنهم من تقديم منتجات عالية الجودة بتكلفة أقل، فإنها لن تكون قادرة على منافسة تلك الشركات، مما قد يؤدي إلى خفض حصة الشركة في السوق وانخفاض إيراداتها ومعدلات عوائدها، وبالتالي التأثير سلباً على أرباحها ونتائج عملياتها ومركزها المالي.

٤-٢-٢ مخاطر فرص النمو

تعتمد قدرة الشركة في تطوير أعمالها على مستوى المنافسة في السوق، وتوفر الموارد المادية والبشرية، وقدرة فريق إدارتها، والأنظمة القانونية، وغيرها. وليس هنالك ضمان بالمحافظة على مستوى من النمو متواصل، حيث إن الشركة قد تواجه صعوبات في توسعة نشاطها وتنمية حصتها السوقية وزيادة مبيعاتها، وعليه فإنه في حال لم تتمكن الشركة من إدارة نموها بشكل إيجابي فقد تتأثر قدرتها في تطوير نشاطها وزيادة حصتها السوقية أو الحفاظ عليها وزيادة أرباحها وتعزيز العوائد لمساهميها، مما يعني تأثر الوضع المالي للشركة بشكل سلبي.

٥-٢-٢ المخاطر المتعلقة بعدم التقيد بالأنظمة والقوانين الحالية و/أو صدور أنظمة وقوانين جديدة

تخضع الشركة كغيرها من الشركات العاملة في المملكة العربية السعودية للعديد من الأنظمة والقوانين التي قد تتغير أو يتم تحديثها من قبل الجهات المختصة كنظام الشركات ونظام العمل وأنظمة البلديات والدفاع المدني والأنظمة واللوائح الصادرة عن هيئة السوق المالية وأنظمة ولوائح وزارة الصناعة والثروة

المعدنية وأنظمة الهيئة العامة للغذاء والدواء وغيرها. كذلك، فقد تصدر قوانين وأنظمة جديدة من الجهات الرسمية ذات العلاقة من حين إلى آخر، وعليه فقد يستوجب على الشركة إجراء تعديلات وتعديلات على عملياتها التشغيلية والتنظيمية والتصنيعية أو على منتجاتها أو خطوط إنتاجها بما يتوافق مع المتطلبات التي تفرضها تلك الأنظمة، وإن أعمال الشركة سوف تتأثر بشكل سلبي وجوهري في حال حدوث أي تغيير جوهري لأي من تلك الأنظمة أو استحداث أنظمة إضافية لها تأثير مباشر على أداء وربحية الشركة وعملياتها التشغيلية.

٦-٢-٢ المخاطر المتعلقة بضريبة القيمة المضافة

قرر مجلس الوزراء السعودي في الثاني من جمادى الأولى ١٤٣٨هـ الموافقة على الاتفاقية الموحدة لضريبة القيمة المضافة لدول مجلس التعاون لدول الخليج العربية، والتي بدأ العمل بها اعتباراً من تاريخ ٢٠١٨/٠١/٠١م. فرض هذا النظام قيمة مضافة بنسبة ٥٪ على عدد من المنتجات والخدمات وذلك حسب ما هو وارد في النظام، وقد قررت حكومة المملكة زيادة نسبة ضريبة القيمة المضافة من ٥٪ إلى ١٥٪ وذلك ابتداءً من ٢٠٢٠/٠٧/٠١م، وقد تم استثناء عدد من المنتجات والخدمات منها (تشمل الأغذية الأساسية والخدمات المتعلقة بالرعاية الصحية والتعليم). وبحسب الدليل الإرشادي للأحكام المتعلقة بضريبة القيمة المضافة في النشاط الاقتصادي) النسخة المحدثة في سبتمبر ٢٠٢١م، يتم فرض الغرامات والعقوبات على الأشخاص الخاضعين للضريبة فيما يتعلق بمخالفة أحكام وشروط نظام ضريبة القيمة المضافة، وفي هذه الحالة يتم تحميل الغرامات والعقوبات على الشركة بصفتها الشخص الخاضع للضريبة في حال حدوث أي انتهاك أو تطبيق خاطئ لنظام الضريبة من قبل إدارة الشركة.

وفي حال تم إلغاء الاستثناءات مستقبلاً، أو في حال رفعت الحكومة نسبة ضريبة القيمة المضافة مرة أخرى في المستقبل أو فرضت رسوم وضرائب أخرى على الشركات أو على كافة القطاعات العاملة بالمملكة بما فيها القطاع الصحي، فإنه من المتوقع أن تقوم الشركة برفع رسوم منتجاتها لتعكس الزيادة في ضريبة القيمة المضافة. وعليه، وفي حال تمكنت الشركة من تحميل ضريبة القيمة المضافة بالكامل على عملائها، فإن الزيادة في أسعار منتجاتها قد تؤدي إلى خفض الطلب عليها مما سيؤثر على عمليات الشركة وأرباحها بشكل سلبي. أما في حال لم تتمكن الشركة من تحويل قيمة الضريبة المضافة كلياً أو جزئياً للعميل بسبب عوامل المنافسة أو غيرها، فإنها ستضطر لتحميل قيمة الضريبة غير المحصلة من العملاء، مما سيؤثر بشكل سلبي على أرباح الشركة ونتائج عملياتها.

٧-٢-٢ المخاطر المتعلقة بالتقلبات في العرض والطلب

يتأثر قطاع الشركة، كغيره من القطاعات، بتقلبات العرض والطلب في السوق. إن أي تقلبات في الأوضاع الاقتصادية في المملكة والبلدان المجاورة تعتبر عامل رئيسي للتقلبات في مستويات العرض والطلب في مجال عمل الشركة. وحيث أن عملاء الشركة يتمثلون بشكل جزئي في جهات ومؤسسات حكومية، فقد تتأثر عمليات الشركة وحجم أعمالها بشكل كبير في حال توجه الدولة إلى سياسات معينة مثل تقليص المصاريف أو تخفيض الصرف على المشاريع والمناقصات الحكومية، وخاصة تلك التي تنفذها الشركة. وإن عدم تكيف مستويات الإنتاج مع أي هبوط حاد للطلب مستقبلاً سيؤثر على إنتاجية الشركة ومستويات مبيعاتها، وبالتالي سيؤثر سلباً وبشكل جوهري على أداء الشركة وعملياتها وربحيتها.

٨-٢-٢ المخاطر المتعلقة بسحب التراخيص

تمارس الشركة نشاطها بموجب التراخيص اللازمة من وزارة الصناعة والثروة المعدنية والهيئة العامة للغذاء والدواء وغيرها من الجهات المختصة، ويبلغ عدد التراخيص والشهادات والتصاريح النظامية والتشغيلية التي حصلت عليها الشركة (٣٥) خمسة وثلاثين وجميعها سارية، وجاري العمل على استخراج (٤) أربعة شهادات من الدفاع المدني و(٢) ترخيصين من البلدية لبعض فروع الشركة (راجع القسم رقم (١٢-٥) «الشهادات والموافقات والتراخيص التي حصلت عليها الشركة» والقسم رقم (٢-١-٢٢) «المخاطر المتعلقة بعدم استخراج أو عدم تجديد التراخيص والتصاريح والشهادات النظامية» من هذه النشرة). ويجب على الشركة الالتزام بالشروط والأحكام التي تفرضها تلك الجهات على الشركات التي لديها هذا النوع من التراخيص، وفي حال قررت الشركة إجراء تعديل في أي من بياناتها كتعديل الاسم التجاري، أو فئة النشاط، فعليها أن تتقدم بطلب تعديل التراخيص. وفي حال مخالفة الشركة لأي من تعليمات وشروط الجهات المختصة، فستكون معرضة لسحب تراخيصها، وبالتالي لن يكون باستطاعتها الاستمرار في نشاطها، مما سيكون له تأثير سلبي وجوهري على أعمالها ونتائج عملياتها وربحيتها.

٩-٢-٢ المخاطر المتعلقة بتقلب أسعار الفائدة

قد تتغير أسعار الفائدة تبعاً للمتغيرات الاقتصادية أو السياسية أو التنظيمية محلياً أو عالمياً، سواءً الثابتة أو المتغيرة التي نستحق للجهات الممولة للشركة. وبالتالي، سوف يؤدي ذلك إلى زيادة تكاليف التمويل الذي تحتاجه الشركة، مما سيكون له أثر سلبي على أعمال الشركة ونتائج عملياتها وأدائها المالي.

١٠-٢-٢ المخاطر المتعلقة بتغيير آلية احتساب الزكاة وضريبة الدخل

أصدرت هيئة الزكاة والضريبة والجمارك التعميم رقم ٤٢٨/١٦/٦٧٦٨ بتاريخ ١٤٢٨/٠٣/٠٥هـ (الموافق ٢٠١٦/١٢/٠٤م) الذي يلزم الشركات السعودية المدرجة في السوق المالية بحساب الدخل والزكاة على أساس جنسية المساهمين والملكية الفعلية بين المواطنين السعوديين والخليجيين وغيرهم، وذلك على النحو الوارد في «نظام تداولاتي» في نهاية العام. وقيل إصدار هذا التعميم، كانت الشركات المدرجة في السوق المالية خاضعة بشكل عام لدفع الزكاة أو الضريبة على أساس ملكية مؤسسيتها وفقاً لنظامها الأساس، ولم يتم الأخذ بالاعتبار أثر الأسهم المدرجة في تحديد وعاء الزكاة. وكان من المقرر تطبيق هذا

التعميم في السنة المنتهية في ٣١ ديسمبر ٢٠١٦م والسنوات اللاحقة لذلك. ولكن أصدرت هيئة الزكاة والضريبة والجمارك خطابها رقم ١٤٣٨/١٦/١٢٠٩٧ بتاريخ ١٩/٠٤/١٤٣٨هـ (الموافق ١٧/٠١/٢٠١٧م) الذي يقضي بتأجيل تنفيذ التعميم للسنة المالية المنتهية في ٣١ ديسمبر ٢٠١٧م والسنوات التي تليها. وإلى أن تصدر هيئة الزكاة والضريبة والجمارك توجيهاتها فيما يتعلق بآليات وإجراءات تنفيذ هذا التعميم، فإن تنفيذ هذا التعميم بما في ذلك المتطلبات النهائية التي يجب الوفاء بها لا تزال قيد النظر، وكذلك القواعد التي تفرض ضريبة الدخل على جميع المقيمين غير الخليجيين المساهمين في الشركات السعودية المدرجة والتي تطبق ضريبة الاستقطاع على توزيعات الأرباح الخاصة بالمساهمين غير المقيمين بغض النظر عن جنسياتهم. ولم تقم الشركة بتقييم الأثر المالي لهذا التعميم واتخاذ الخطوات الكافية لضمان الالتزام به حيث إنها شركة مساهمة سعودية مملوكة بالكامل من قبل مساهمين سعوديين، وفي حال كان الأثر المالي لهذا التعميم عند تطبيقه كبيراً، أو في حال تكبدت الشركة تكاليف إضافية لاتخاذ الخطوات اللازمة لضمان الالتزام به، فسيؤثر ذلك سلباً على أعمالها ونتائج عملياتها ومركزها المالي وتوقعاتها المستقبلية.

١١-٢-٢ المخاطر المتعلقة بفرض رسوم أو ضرائب جديدة

بالرغم من أن الشركة لا تخضع في الوقت الراهن لأي نوع من الضرائب بخلاف الزكاة الشرعية وضريبة القيمة المضافة البالغة ١٥٪ من رسوم الخدمات التي تقدمها الشركة، إلا أنه من المحتمل فرض رسوم أخرى أو ضرائب على الشركات من قبل الحكومة في المستقبل. وعليه، وفي حال تم فرض ضرائب جديدة على الشركات أو رسوم بخلاف المطبقة حالياً، فسوف يكون لذلك أثر سلبي وجوهري على الأداء المالي للشركة وعلى مركزها المالي وتوقعاتها المستقبلية.

١٢-٢-٢ المخاطر المتعلقة بالتكيف مع متطلبات العملاء

تسعى أفالون فارما دائماً للحفاظ على رضا عملائها من خلال تقديم منتجاتها وخدماتها ضمن أعلى معايير الجودة وبما يتماشى مع تغيرات متطلبات العملاء، وهي تعتمد بشكل كبير على سمعتها وقوة العلامات التجارية لمنتجاتها حيث أنها تسعى إلى مواكبة التغيرات في متطلبات العملاء بشكل مستمر. ويتمثل عملاء الشركة في الشركات والمؤسسات الصحية والمستشفيات في القطاع الحكومي، إضافة إلى الصيدليات وسلاسل الصيدليات والمستشفيات والعيادات والهايبرماركت في القطاع الخاص. وقد تتأثر أعمال الشركة سلباً عند انخفاض مستوى الإقبال على منتجاتها نتيجة لعدة عوامل منها وجود أعراض جانبية للمنتجات الصحية، أو توفر منتجات بديلة بأسعار أقل، أو سلامة المنتجات وفعاليتها، أو وجود منتجات جديدة بمزايا مماثلة أو مزايا إضافية، أو عدم قدرة الشركة على دراسة متطلبات العملاء بشكل صحيح وفهمها ومواكبتها خلال مدة زمنية كافية أو بتكلفة مقبولة. وسوف تؤثر أي من تلك العوامل بشكل سلبي على الطلب على منتجات الشركة ومستوى الإقبال عليها، مما سينعكس سلباً وبشكل جوهري على إيرادات الشركة وربحيتها ووضعها المالي وتوقعاتها المستقبلية.

١٣-٢-٢ المخاطر المتعلقة بمواكبة التطورات في القطاع الصحي

يتطلب القطاع الصحي من الشركات العاملة به، وخاصة الشركات المصنعة للأدوية والمنتجات الطبية، أن تعمل بشكل مستمر على مواكبة التطورات والتغيرات بالقطاع، ويعتمد نجاح الشركة المستقبلي على قدرتها على متابعة تلك التطورات والتأقلم معها للإبقاء على موقعها وقوتها في السوق واستيفاء متطلبات العملاء بالكفاءة والفعالية المطلوبة. وقد يواجه القطاع الصحي العديد من التغيرات والتحديات التي قد تشمل التغيرات في الأنظمة والقوانين واستراتيجيات الجهات المنظمة، ودخول جهات جديدة إلى القطاع، والتغيرات في طرق التوزيع مع التطور التكنولوجي والشراء عبر الإنترنت، والتغيرات في متطلبات العملاء، والتحديثات التكنولوجية في صناعة الدواء، وغيرها.

ولا يوجد ضمان أن تستطيع الشركة مواكبة تلك التطورات والتغيرات في القطاع أو الاستجابة لها، الشيء الذي سيكون له تأثير سلبي وجوهري على أعمال الشركة ومركزها المالي ونتائج عملياتها وتوقعاتها المستقبلية.

٣-٢-٢ المخاطر المتعلقة بأسهم الطرح

١-٣-٢ المخاطر المتعلقة بالسيطرة الفعلية من قبل المساهمين الباعين

ستشكل ملكية المساهمين الباعين بعد الطرح ما نسبته ٧٠٪ من أسهم رأس مال الشركة (راجع القسم رقم (٥-١) «هيكل ملكية الشركة قبل وبعد الطرح» من هذه النشرة). لذلك، سيكون بمقدور المساهمين الباعين التأثير على جميع المسائل التي تتطلب موافقة المساهمين، وبما أن مصالح الملاك الحاليين قد تتعارض مع مصالح المساهمين الجدد، فإن ممارسة الملاك الحاليين لهذه السيطرة في اتخاذ القرارات المهمة كانتخاب أعضاء مجلس الإدارة وتعيين الإدارة العليا للشركة والقيام بعمليات الاندماج والاستحواذ وبيع الأصول والموافقة والمصادقة على عقود وعمليات الشركة وتعديل رأس مال الشركة وبنود نظامها الأساس، قد يكون لها تأثير سلبي وجوهري على أعمال الشركة ومركزها المالي ونتائجها التشغيلية.

٢-٣-٢ المخاطر المتعلقة بسيولة أسهم الطرح

لم يسبق إدراج أسهم الشركة في أي سوق للأسهم سواء داخل المملكة العربية السعودية أو خارجها قبل هذا الطرح، ولا توجد أي تأكيدات بشأن وجود حركة تداول فعالة ومستمرة لأسهم الشركة بعد انتهاء فترة الطرح وإدراج أسهمها، وإذا لم يكن السوق سوقاً نشطاً وذا سيولة عالية لتداول أسهم الشركة، فإن سيولة تداول أسهم الشركة وسعرها ستتأثران بشكل سلبي وجوهري.

٣-٣-٢ المخاطر المتعلقة بعدم وجود سوق سابقة لأسهم الشركة وتذبذب سعر السهم

لم يسبق إدراج أسهم الشركة في أي سوق للأسهم سواءً داخل المملكة العربية السعودية أو خارجها قبل هذا الطرح، كما أنه لا توجد أي تأكيد بأن سعر الطرح سيكون مساوياً للسعر الذي سيتم تداول السهم به في السوق بعد عملية الطرح. وقد لا يتمكن المستثمرون من إعادة بيع الأسهم التي اكتتبوا فيها بنفس سعر الطرح أو بسعر أعلى منه، حيث إن سعر السهم بعد الطرح قد يتأثر بأداء الشركة ونتائجها، أو بعوامل أخرى خارجة عن سيطرة الشركة، بما في ذلك الوضع العام للاقتصاد، أو سيولة السوق، أو تغيير الأنظمة الحكومية، أو غيرها.

٤-٣-٢ المخاطر المتعلقة بعدم توزيع الأرباح

يعتمد التوزيع المستقبلي للأرباح على عدة عوامل، تشمل على سبيل المثال لا الحصر الأرباح المستقبلية، والوضع المالي، ومتطلبات رأس المال، واحتياجات الشركة القابلة للتوزيع، والالتزام بالقيود والمتطلبات المفروضة من الجهات الممولة، والأوضاع الاقتصادية العامة، وتحليل الفرص والاحتياجات الاستثمارية وغيرها من العوامل ذات الصلة. وقد يعتبر مجلس الإدارة تلك العوامل مهمة بين الحين والآخر ويقرر على أساسها فيما إذا كان سيرفع أي توصية للجمعية العامة للمساهمين بتوزيع أرباح في المستقبل. ولا تقدم الشركة أي ضمان على الإطلاق بأن مجلس الإدارة سيوصي بتوزيع الأرباح مستقبلاً، أو أنه سستم الموافقة من قبل المساهمين في اجتماعات الجمعية العامة على توصية مجلس الإدارة بتوزيع أية أرباح، كما لا تقدم الشركة أي ضمان بشأن مقدار المبالغ التي سيتم دفعها كتوزيعات أرباح عن أي عام محدد (راجع القسم رقم (٧) «سياسة توزيع الأرباح» من هذه النشرة).

٥-٣-٢ المخاطر المتعلقة ببيع أو طرح أسهم إضافية مستقبلاً

في حال قررت الشركة زيادة رأس مالها عن طريق إصدار أسهم جديدة في المستقبل لغرض التوسع في أنشطة الشركة، أو لتغطية أي نقص حاد في رأس المال العامل، أو لإطفاء خسائر، فمن المحتمل أن يؤثر ذلك سلباً على سعر السهم في السوق، أو يؤدي إلى تدني نسبة ملكية المساهمين في الشركة في حال عدم اكتتابهم في الأسهم الجديدة عند إصدارها.

كما أن الشركة قد لا تتمكن من زيادة رأس مالها في الوقت الذي تحتاجه، أو بالشكل الذي يخدم مصلحتها أو مصلحة المساهمين، الأمر الذي سيؤثر سلباً على توقعات الشركة ونتائج عملياتها ومركزها المالي.

٦-٣-٢ المخاطر المتعلقة ببيع عدد كبير من الأسهم في السوق بعد عملية الطرح

سيخضع المساهمون الحاليون لفترة حظر تبدأ من تاريخ بدء تداول أسهم الشركة في السوق المالية وتستمر لمدة (٦) ستة أشهر، حيث لن يكون بمقدورهم التصرف في أي من أسهمهم التي يمتلكونها. إلا أنه وبعد انتهاء فترة الحظر، فإنه لا يوجد ما يضمن عدم بيع المساهمين الكبار لجزء كبير من أسهمهم، وفي حال تم بيع عدد كبير من الأسهم في السوق، أو تم توقع حدوث مثل هذا الأمر، فإن ذلك سيؤثر بشكل سلبي على سعر سهم الشركة.

٧-٣-٢ المخاطر المتعلقة بعدم قدرة المستثمرين الأجانب غير المؤهلين على حيازة أسهم مباشرة

بموجب الأنظمة واللوائح المعمول بها، يجب على المستثمرين الأجانب غير المؤهلين الذين يرغبون في المشاركة في الطرح إبرام اتفاقيات مبادلة مع مؤسسات السوق المالية، والتي بموجبها يكتبون فائدة اقتصادية في أسهم الطرح. ويمكن للمستثمرين الأجانب غير المؤهلين تداول هذه الفوائد من خلال مؤسسات السوق المالية التي ستتمتع بالملكية القانونية للأسهم. ووفقاً لذلك، لن يتمتع المستثمرون الأجانب غير المؤهلين بملكية قانونية للأسهم ولن يكونوا قادرين على التصويت على الأسهم التي يمتلكون فيها فائدة اقتصادية.

٨-٣-٢ المخاطر المتعلقة بالتقلبات في سعر الأسهم بعد الطرح

تم الاعتماد على عدة عوامل لتحديد سعر الطرح، وهي تشمل أداء الشركة التاريخي ونتائج عملياتها، والقطاع والأسواق التي تعمل فيها، وعمليات الشركة ونموذج أعمالها، والتوقعات المستقبلية من أعمالها وأدائها المالي، والقطاع الذي تعمل فيه، والأسواق التي تتنافس فيها، والتقييم لإدارة الشركة وعملياتها ونتائجها المالية. وقد لا يكون سعر الطرح مساوياً لسعر تداول الأسهم بعد إتمام الطرح وإدراجها أسهمها في السوق، كما وقد لا يكون السعر السوقي لأسهم الشركة مستقراً بعد الطرح، وقد يتعذر على المستثمرين إعادة بيع أسهم الطرح بسعر الطرح أو بسعر أعلى، أو قد يتعذر عليهم بيع الأسهم إطلاقاً.

وقد لا يكون سعر سهم الشركة مستقراً بعد الطرح وقد يتعرض إلى تقلبات شديدة في السعر والحجم بما يؤدي إلى تراجع قيمة الأسهم وانخفاض حجم التداول. وقد يتأثر سعر السهم سلباً بسبب عدة عوامل بما فيها الوضع العام لاقتصاد المملكة، وظروف سوق الأسهم، وظروف القطاع التي تعمل فيه الشركة، والتغيرات في الأنظمة واللوائح، واندلاع الحروب أو الكوارث الطبيعية أو الأعمال الإرهابية أو انتشار الأوبئة. وقد يتأثر سعر السهم أيضاً بشكل سلبي بسبب عدة عوامل تتعلق بالشركة بما فيها أداء أعمال الشركة، وضعف نتائجها المالية أو تحقيق الخسائر، وعدم قدرتها على تنفيذ استراتيجيتها وخططها المستقبلية، ودخول منافسين جدد للسوق، والتغيرات في إدارة الشركة والموظفين، أو وجود تحالفات استراتيجية لدى غيرها من المنافسين في القطاع. وسوف تؤثر أي من تلك العوامل بشكل سلبي على أعمال الشركة ووضعها المالي وتوقعاتها المستقبلية، وبالتالي على أداء سعر السهم في السوق وعلى العوائد المتوقعة للمستثمرين وقيمة استثماراتهم في أسهم الشركة.



03

معلومات عن
السوق والقطاع

٣- معلومات عن السوق والقطاع

١-٣ مقدمة

قامت أفالون فارما بتكليف شركة يورومونيتور إنترناشيونال المحدودة «يورومونيتور إنترناشيونال»، وهي مزود مستقل لأبحاث السوق الإستراتيجية، لإعداد دراسة سوقية حول قطاع الأدوية والمكملات الطبية، والتي تغطي الأدوية المستخدمة في علاج الأمراض الجلدية والكريمات الجلدية ومستحضرات العناية بالبشرة، الجهاز التنفسي، الجهاز العصبي، الجهاز العضلي الهيكلي، الجهاز الهضمي وداء السكري في المملكة العربية السعودية.

تستند البيانات الواردة أدناه إلى دراسة السوق المستقلة التي أعدها يورومونيتور إنترناشيونال، والتي أعطت ولم تسحب موافقتها الخطية على نشر نتائج دراسة السوق في نشرة الإصدار اعتباراً من تاريخ نشرها. يورومونيتور إنترناشيونال ليس لها، أو لأي من موظفيها أو الأشخاص التابعين لها، حصص أو مصالح مهمة كان نوعها في الشركة أو أي من الشركات التابعة لها.

تم إعداد التقديرات والتوقعات الواردة في قسم دراسة السوق هذا على أساس دراسة بحثية للسوق أعدها يورومونيتور إنترناشيونال، والتي تتضمن تقديرات بحثية تستند إلى مصادر رسمية مختلفة منشورة مثل قاعدة بيانات «Passport» الخاصة بيورومونيتور إنترناشيونال، والإحصاءات واستطلاعات الرأي التجاري ومقابلات الخبراء التي أجرتها يورومونيتور مع عينة من شركات تصنيع المنتجات الصيدلانية في كل من الأسواق الأساسية والصغيرة.

لذلك، تعتقد يورومونيتور إنترناشيونال أنها استخدمت مصادر معلومات ومنهجيات مناسبة لهذه الدراسة، ولكن نظراً لطبيعة التقنيات والمنهجيات المستخدمة في أبحاث السوق، فهي لا تضمن ولا تتعهد بدقة هذه المعلومات أو اكتمالها. لا ينبغي اعتبار المراجع إلى يورومونيتور إنترناشيونال على أنها رأي ليورومونيتور إنترناشيونال فيما يتعلق بقيمة أي ورقة مالية أو مدى صحة قرار الاستثمار في الشركة.

ليس لدى منسوبي يورومونيتور إنترناشيونال أي سبب للاعتقاد بأن المعلومات المضمنة في قسم دراسة السوق خاطئة أو تحتوي على بيانات مضللة أو أنه تم حذف أي حقيقة جوهرية من شأنها أن تجعل هذه المعلومات خاطئة أو مضللة. لم يتم التحقق من المعلومات التي أعدها يورومونيتور إنترناشيونال والواردة في قسم دراسة السوق هذا بشكل مستقل من قبل الشركة أو أي طرف آخر ولم يقدموا أي تعهدات بشأن دقتها، ولا ينبغي الاعتماد على المعلومات في اتخاذ أو الامتناع عن اتخاذ أي قرار استثماري.

١-١-٣ مناهج البحث العلمي

تستند جميع البيانات والتحليلات والتوقعات البحثية في هذا القسم إلى العمل البحثي الذي تم إجراؤه بين شهر فبراير وأبريل ٢٠٢٢م بما في ذلك: (أولاً) البحث المكتبي لجمع مصادر البيانات الثانوية المتاحة للجمهور، بما في ذلك إحصاءات حول مؤشرات الاقتصاد الكلي، والتركيب السكانية من كيانات مثل الهيئة العامة للإحصاء، والبنك المركزي السعودي، وقاعدة بيانات يورومونيتور إنترناشيونال الداخلية «Passport» (إحصاءات متوافرة وتقارير متعمقة عن الشركات والصناعات والبلدان في جميع أنحاء العالم)، والتقارير التجارية عن الشركات وتقارير الأطراف الأخرى؛ (ثانياً) تحليل الاستطلاع التجاري لآراء ووجهات نظر من عينة من شركات الأدوية الرائدة؛ (ثالثاً) المراجعات والتحليلات لجميع المصادر لبناء إجماع صناعي على حجم السوق والاتجاهات التاريخية.

يشار إلى أن شركة أفالون فارما قدمت بيانات مبيعاتها المدققة للفترة من ٢٠١٨م إلى ٢٠٢٢م والتي تم استخدامها لتقدير حصصها السوقية. ويتم احتساب حصة شركة أفالون فارما عبر الأسواق الأساسية باستخدام بيانات مبيعات الشركة المدققة على إجمالي حجم السوق وفقاً لتقدير يورومونيتور إنترناشيونال كجزء من قسم دراسة السوق هذا.

٢-١-٣ أسس وافتراضات التنبؤ

استندت يورومونيتور إنترناشيونال في تقريرها إلى الافتراضات التالية: (أولاً) من المتوقع أن تظل البيئة الاجتماعية والاقتصادية والسياسية مستقرة في المملكة العربية السعودية خلال ٢٠٢٢م-٢٠٢٧م؛ (ثانياً) لن تكون هناك تغييرات جوهرية خارجية مفاجئة، مثل الأزمات المالية التي تؤثر على العرض والطلب في القطاع خلال نفس الفترة؛ (ثالثاً) الدوافع الرئيسية التي تؤثر على النمو / الطلب خلال الفترة ٢٠١٨م-٢٠٢٢م والفترة ٢٠٢٢م-٢٠٢٧م، وتشمل تزايد عدد السكان المستهدفين، التضخم والناتج المحلي الإجمالي والدخل المتاح والإنفاق العام والخاص ضمن قطاع الرعاية الصحية العام وغيره، وقد تم أخذ تأثير كوفيد-١٩ في الاعتبار كجزء من التقديرات لعامي ٢٠٢٠م و٢٠٢١م، حسبما ينطبق. تستند كل التحويلات من الدولار الأمريكي إلى الريال السعودي إلى سعر الصرف البالغ ١ دولار أمريكي = ٣,٧٥ ريال سعودي.

٢-٣ نظرة عامة على الاقتصاد الكلي والعوامل الديموغرافية

تعتبر المملكة العربية السعودية أكبر هيكل اقتصادي في منطقة الشرق الأوسط وشمال أفريقيا في عام ٢٠٢٢م، حيث بلغ الناتج المحلي الإجمالي ٤,١ تريليون ريال سعودي (١,١ تريليون دولار أمريكي)^١. خلال الفترة ٢٠١٨م-٢٠٢٢م. وقد تم اعتماد إصلاحات اقتصادية لتشجيع مشاركة القطاع الخاص، ودعم ارتفاع أسعار النفط الخام جزئياً التوسع في إجمالي الناتج المحلي الإجمالي بنسبة ٢١,٦٪ من ٢٠٢١م إلى ٢٠٢٢م^٢. يأتي هذا النمو بعد فترة وجيزة من الاضطرابات التي لوحظت في صناعات البناء والتجزئة والضيافة والتي نتجت جزئياً عن جائحة كوفيد-١٩ وتدهور أسعار النفط في عام ٢٠٢٠م.

أنشأت المملكة العربية السعودية صندوق البنية التحتية الوطني في أكتوبر ٢٠٢١م من أجل استثمار ١٨٣,٨ مليار ريال سعودي (٤٩,١ مليار دولار أمريكي) في مجموعة من مشاريع البنية التحتية بحلول نهاية العقد. يهدف الصندوق إلى تمويل عدد من مرافق النقل المخصصة والطاقة والاتصالات والتعليم ومشاريع البنية التحتية الرقمية. بالإضافة إلى ذلك، وكجزء من استراتيجية رؤية ٢٠٣٠، تعتمد الدولة ضخ ١٠,٤ تريليون ريال سعودي (٢,٨ تريليون دولار أمريكي) في الاقتصاد المحلي خلال العقد المقبل، مع الاستثمارات القادمة من مصادر عديدة، بما في ذلك صندوق الاستثمارات العامة والشركات السعودية البارزة والمستثمرين الأجانب. علاوة على ذلك، ساهم الانتعاش القوي في أسعار النفط وأنشطة التنويع الاقتصادي، مثل التوسع في صناعة السياحة لجذب المزيد من السياح، وخصخصة الأصول المملوكة للحكومة، والاستثمار الحكومي والأجنبي، في تحقيق عائد قوي في النمو السنوي للناتج المحلي الإجمالي الحقيقي البالغ ٨,٧٪ خلال الفترة من ٢٠٢١م-٢٠٢٢م.

أعلنت المملكة العربية السعودية عن خطط لاستثمار ٢٢٧,٧ مليار ريال سعودي (٦٠,٧ مليار دولار أمريكي) في البنية التحتية للرعاية الصحية في عام ٢٠٢١م، مع زيادة مشاركة القطاع الخاص من ٤٠٪ إلى ٦٥٪. قبل عام ٢٠٢٥م، ومن المرجح أن تتلقى البنية التحتية ما بين ٤٠٪ و ٥٠٪ من إجمالي الإنفاق، مع تحول التركيز إلى الحلول الرقمية، والمواد الاستهلاكية الطبية، ومجال زراعة الأسنان والعظام^٣. حافظ الإنفاق الاستهلاكي على الصحة في المملكة على اتجاه تصاعدي خلال الفترة التاريخية، حيث حقق نمواً بنسبة ٥,٨٪ بين عامي ٢٠٢١م و٢٠٢٢م (٢٢ مليار ريال سعودي، ٥,٩ مليار دولار أمريكي)^٤، ومن المتوقع أن يستمر هذا الاتجاه في الفترة القادمة بمعدل نمو سنوي مركب يبلغ ٤,٣٪، ويترجم إلى ٢٦,٤ مليار ريال سعودي (٧,٠ مليار دولار أمريكي) بحلول عام ٢٠٢٧م. إن الإنفاق على الرعاية الصحية أخذ في الارتفاع وأصبح أكثر ميلاً نحو ضمان نمط حياة صحي من خلال زيادة المناعة، وتحسين مستويات الفيتامينات، والحد من انتشار داء السكري والأمراض الأخرى، وكان ذلك واضحاً، لا سيما في ارتفاع مبيعات منتجات الفيتامينات التي شهدت ارتفاعاً في الطلب خلال ٢٠٢٠م-٢٠٢١م بنسبة ١٥,٨٪ لتصل إلى ٥٨١,٤ مليون ريال سعودي (١٥٥ مليون دولار أمريكي) في عام ٢٠٢١م.

نفذت المملكة العربية السعودية خلال سبتمبر ٢٠١٦م نظام التأمين الصحي الإلزامي، ويتعين على جميع أرباب العمل في القطاع الخاص أن يوفرُوا للعمال الوافدين تأمين صحي في جميع الأوقات. ونتيجة لذلك، ساعد التأمين الصحي الإلزامي على زيادة حركة المرضى من المؤسسات العامة إلى المؤسسات الخاصة، والذي بدوره يساعد في الوصول إلى أهداف الخصخصة في المملكة. كان لبرنامج التأمين الصحي في المملكة العربية السعودية دور فعال في تقليل النفقات الصحية الشخصية وزيادة نسبة الأفراد الذين لديهم تأمين صحي خاص ومع وجود ٢٧ شركة تأمين تخدم أكثر من ١١ مليون مستفيد، وساهم برنامج التأمين الصحي من زيادة توجه المرضى إلى مرافق الرعاية الصحية.

انخفض معدل التضخم داخل المملكة العربية السعودية عام ٢٠٢٢م ليصل إلى ٤,٧٪ مقارنة بـ ٣,٠٧٪ عام ٢٠٢١م، وكانت زيادة ضريبة القيمة المضافة في عام ٢٠٢٠م (من ٥٪ إلى ١٥٪) أحد المساهمين الرئيسيين في ذلك الانخفاض^٥. وخلال عام ٢٠٢٠م، تأثرت السياحة والغذاء والطاقة والقطاعات الاقتصادية الأخرى في المملكة بشكل كبير بجائحة كوفيد-١٩، كما وأدى بعد ذلك الاضطراب الناجم عن حرب أوكرانيا إلى قيام الشركات الكبرى بتخزين البضائع حيث تعطلت سلسلة التوريد والعمليات العالمية. وباعتبارها مستورداً للمنتجات الغذائية الحيوية والأدوية والمواد الاستهلاكية الأخرى، شهدت المملكة ارتفاعاً كبيراً في الأسعار، ونتيجة للتضخم، ارتفعت تكلفة المواد الطبية بسبب ارتفاع تكاليف المكونات المستوردة من الخارج. وفي عام ٢٠٢٢م، أصدرت المملكة العربية السعودية مرسوماً ملكياً يطالب بتخصيص ٢٠ مليار ريال سعودي (٥,٣ مليار دولار أمريكي) لمواجهة ارتفاع التكاليف العالمية، وسيتم تخصيص نصف هذه الأموال لتمتلي التأمين الاجتماعي وبرنامج حساب المواطن^٦. ومن المتوقع أن ينخفض معدل التضخم في المملكة العربية السعودية خلال السنوات الخمس التالية ليصل إلى ٢,٠٢٪ في عام ٢٠٢٧م، كما ومن المرجح أن تتخفف الضغوط التضخمية خلال تلك الفترة مع تخفيف اختناقات سلسلة التوريد وتراجع ضغوط الطلب على السلع، بينما يتحول الإنفاق الاستهلاكي نحو الخدمات.

تشير التوقعات الاقتصادية للمملكة خلال الفترة المتوقعة ٢٠٢٢م-٢٠٢٧م إلى أن إجمالي الناتج المحلي سيرتفع بمعدل نمو سنوي مركب قدره ٣,٨٪ ليصل إلى ٥,٠ تريليون ريال سعودي (١,٣ تريليون دولار أمريكي) بحلول عام ٢٠٢٧م، مدفوعاً بارتفاع الاستهلاك المحلي واستثمارات الدولة، وزيادة قيمة الصادرات^٧. من المتوقع أن يؤدي فائض الميزانية الناتج عن ارتفاع عائدات النفط إلى زيادة الإيرادات الحكومية، وتقوية الوضع المالي للبلاد، بما يقاها من التقلبات الكبيرة في المستقبل. من المتوقع أن يرتفع الدخل المتاح للفرد بمعدل نمو سنوي مركب قدره ٣,٧٪ خلال هذه الفترة ليصل إلى ٥٠,٣٨٨ ريال سعودي (١٣,٤٣٦ دولار أمريكي) في عام ٢٠٢٧م، مصحوباً بتخفيض تدريجي لمعدل التضخم الذي سيسبب الإنفاق الاستهلاكي^٨. وعلى خلفية التنمية الاقتصادية الكلية القوية المتوقعة، يستعد قطاع الرعاية الصحية في المملكة العربية السعودية لمواصلة نموه القوي خلال الفترة ٢٠٢٣م-٢٠٢٧م، مدفوعاً أيضاً بقوة التمويل العام، والنمو الاقتصادي المتزايد، وتوسيع الطلب على الرعاية الصحية نتيجة لزيادة عدد السكان وتغطية التأمين الصحي الإلزامي.

١ يورو مونييتور إنترناشيونال (٢٠٢٢) - قاعدة بيانات Passport

٢ الهيئة العامة للإحصاء (٢٠٢٢)، الناتج المحلي الإجمالي الربعي ومعدلات النمو بالأسعار الجارية والثابتة

٣ المملكة العربية السعودية، رؤية ٢٠٣٠

٤ يورو مونييتور إنترناشيونال: تحليل وتوقعات الاقتصاديات والمستهلكين

٥ يورو مونييتور إنترناشيونال: تحليل وتوقعات الاقتصاديات والمستهلكين: البنك الدولي

٦ بيان صحفي لحكومة المملكة العربية السعودية، ٢٠٢٢م

٧ يورو مونييتور إنترناشيونال (٢٠٢٢) - قاعدة بيانات Passport

٨ يورو مونييتور إنترناشيونال (٢٠٢٢) - قاعدة بيانات Passport

الجدول رقم (٢٦): مؤشرات الاقتصاد الكلي الرئيسية في المملكة العربية السعودية للأعوام ٢٠١٨م، ٢٠٢٠م، ٢٠٢٢م، ٢٠٢٣م، و٢٠٢٧م

القطاع	نوع البيانات	٢٠١٨م	٢٠٢٠م	٢٠٢٢م	توقعات عام ٢٠٢٣م	توقعات عام ٢٠٢٧م	معدل النمو السنوي المركب ٢٠١٨م - ٢٠٢٢م	معدل النمو السنوي المركب ٢٠٢٣م - ٢٠٢٧م
إجمالي الناتج المحلي	مليار ريال سعودي	٣,١٧٥	٢,٧٥٤	٤,١٥٦	٤,٠٢٦	٥,٠٠٦	٧,٠%	٣,٨%
الناتج المحلي الإجمالي للفرد الواحد	ريال سعودي	١٠,٥١٣	٨٧,٢٦٨	١٢٩,١٥٤	١٢٢,٧٠	١٤١,٤١٢	٥,٣%	١,٨%
نمو الناتج المحلي الإجمالي الحقيقي	%	٢,٨٠	(٤,٣٠)	٨,٧٠	٢,٧٠	٢,٩٠	-	-
الأنشطة النفطية	حصة من الناتج المحلي الإجمالي	٣٤,٩	٢٢,٩	٤٠,٨	-	-	-	-
الأنشطة غير النفطية	حصة من الناتج المحلي الإجمالي	٤٧,٠	٥٥,٢	٤٤,٢	-	-	-	-
الأنشطة الحكومية	حصة من الناتج المحلي الإجمالي	١٨,١	٢١,٩	١٥,٠	-	-	-	-
نصيب الفرد من الدخل المتاح	ريال سعودي	٣٩,٧٤١	٣٨,٤٩٦	٤٥,٩٥٤	٤٥,٣٩٠	٥٠,٣٨٨	٣,٧%	١,٩%
تضخم اقتصادي	%	٢,٤٦	٣,٤٤	٢,٤٧	٢٤٩	٢,٠٢	-	-
معدل البطالة	%	٦,٠٣	٧,٦٥	٥,٨٤	٥,٥٧	٥,٣٦	-	-
إجمالي إنفاق المستهلك	مليار ريال سعودي	١,١٦٧,٠	١,١٨٥,٨	١,٤٣٤,٦	١,٤٦٣,٢	١,٧٦٨,٢	٥,٣%	٤,٨%
معدل التوسع العمراني	%	٨٢,٧٢	٨٤,١١	٨٤,٤٨	٨٤,٦٧	٨٥,٣٨	-	-

المصدر: تقديرات يورومونيتر إنترناشيونال من الأمم المتحدة والبنك الدولي وصندوق النقد الدولي والهيئة العامة للإحصاء ووزارة التعليم ووزارة الصحة والبنك المركزي السعودي وقاعدة بيانات يورومونيتر للاقتصاد والمستهلكين.

ارتفع إجمالي عدد سكان المملكة العربية السعودية بمعدل نمو سنوي مركب بلغ ١,٦% بين عامي ٢٠١٨م و٢٠٢٢م ليصل إلى ٣٢,٢ مليون بنهاية الفترة. وفي عام ٢٠٢٢م، بلغ إجمالي المواطنين السعوديين ١٨,٩ مليون، يمثلون ٥٨,٤% من إجمالي سكان البلاد، ارتفاعاً من ٥٦,٦% في عام ٢٠١٨م. بحلول عام ٢٠٢٧م، من المتوقع أن يصل إجمالي عدد سكان البلاد إلى ٣٥,٤ مليون نسمة، ويمثل السكان المحليون ٥٨,٩% من إجمالي السكان. وتساهم مشاريع البنية التحتية الضخمة والعلاقة التي تجذب الموظفين في زيادة عدد السكان، مما يؤدي إلى زيادة عدد السكان الوافدين، والذي يمثل ٤١,٦% من إجمالي السكان في عام ٢٠٢٢م.^٩

يتسم التكوين الديموغرافي السعودي في الغالب من الشباب، حيث تقل أعمار ٩٧,٣% من السكان عن ٦٥ عاماً في عام ٢٠٢٢م. وقد شكلت الفئة العمرية ١٩-٦٤ سنة ما يقرب من ٦٧,٢% من السكان وكانت المحرك الرئيسي للتوسع الديموغرافي في البلاد. ومع تطور المملكة العربية السعودية، ينعكس تمكين دور المرأة في المجتمع بشكل إيجابي، مما يؤدي إلى زيادة مشاركة المرأة في القوى العاملة لا سيما في قطاعي الضيافة والرعاية الصحية، وإلى زيادة دخل الأسرة وتغذية التوسع الاقتصادي. إضافة إلى ذلك، من المتوقع أن تزداد نسبة كبار السن (الذين تزيد أعمارهم عن ٦٥ عاماً) لتصل إلى ٤,٠% من إجمالي السكان بحلول عام ٢٠٢٧م، مقارنة بـ ٢,٧% عام ٢٠٢٢م. وبالإضافة إلى ارتفاع معدلات السمنة وانتشار داء السكري بين عامة السكان، فإن شيخوخة السكان هي أحد العوامل الرئيسية في زيادة الإنفاق الاستهلاكي على الرعاية الصحية.

كان للمملكة أحد أعلى معدلات انتشار أمراض نمط الحياة في العالم خلال عام ٢٠٢٢م، حيث يعاني ١٦,٢% من الفئة العمرية التي تزيد عن ٢٠ عاماً من داء السكري و٤١% يعانون من السمنة. مع التركيز على الفئات المعرضة للخطر، تم إنشاء برنامج فحص داء السكري وتعديل عوامل الخطر على مستوى المجتمع المحلي. كما أطلقت الحكومة السعودية مبادرات مثل برنامج جودة الحياة ٢٠٣٠، الذي يركز على اللياقة البدنية والعلاج الوقائي. تعترف المملكة خفض انتشار السمنة وداء السكري بنسبة ٣% و١٠% على التوالي بحلول عام ٢٠٣٠م. ومن أجل تحقيق ذلك، ترغب الحكومة في استثمار ما بين ٢٥% و٣٥% من إجمالي الميزانية للرعاية الصحية لمرضى داء السكري والسمنة وأمراض القلب والأوعية الدموية، ويقدم الطلب على فحص الرعاية الوقائية لإدارة الأمراض المزمنة فرصاً للتوسع في مجال الرعاية الصحية والصناعات الدوائية. بالإضافة إلى ذلك، نمت نسبة السكان المسنين (الذين تزيد أعمارهم عن ٦٥ عاماً) بسرعة (معدل نمو سنوي مركب ٦,٢%) من ٢٠١٨م إلى ٢٠٢٢م حيث من المتوقع أن تصل هذه النسبة إلى ٤,٠% عام ٢٠٢٧م، ومن المتوقع أن تؤدي شيخوخة السكان السريعة إلى زيادة الطلب على الرعاية المزمنة، وخاصة بالنسبة لأمراض هشاشة العظام، الزهايمر والخرف، ومرض باركنسون، والتصلب المتعدد.^{١٠}

إن زيادة الوعي بالأمراض المرتبطة بنمط الحياة، والحاجة إلى زيادة المناعة، والحفاظ على الصحة العامة هي الدافع وراء صعود صناعة الرعاية الصحية في المملكة العربية السعودية. ومن المتوقع أن تساهم هذه المتغيرات، بالتزامن مع الزيادة المستمرة في العوامل الديموغرافية الهامة (مثل انتشار داء السكري والسمنة وأمراض القلب والأوعية الدموية) في زيادة الإنفاق الاستهلاكي على الرعاية الصحية والمنتجات الطبية.

٩ يورومونيتر إنترناشيونال (٢٠٢٢) - قاعدة بيانات Passport

١٠ يورومونيتر إنترناشيونال (٢٠٢٢) - قاعدة بيانات Passport

١١ يورومونيتر إنترناشيونال (٢٠٢٢) - قاعدة بيانات Passport

١٢ تقرير الانجازات المستقبلية لديموغرافيا الشيخوخة، كينيث إم لانجا، ١٣٠٧٥/NBK0/www.ncbi.nlm.nih.gov/books

الجدول رقم (٢٧): مؤشرات العوامل الديموغرافية الرئيسية في المملكة العربية السعودية للأعوام ٢٠١٨م، ٢٠٢٠م، ٢٠٢٢م، و٢٠٢٧م

القطاع	نوع البيانات	٢٠١٨م	٢٠٢٠م	٢٠٢٢م	توقعات عام ٢٠٢٣م	توقعات عام ٢٠٢٧م	معدل النمو السنوي المركب ٢٠١٨-٢٠٢٢م	معدل النمو السنوي المركب ٢٠٢٣-٢٠٢٧م
إجمالي عدد السكان	آلاف	٣٠,١٩٦	٣١,٥٥٣	٣٢,١٧٥	٣٢,٨١٣	٣٥,٤٠٠	١,٦%	١,٩%
السكان الذين تتراوح أعمارهم بين ١٨-٠ سنة	آلاف	٩,٤٦٣	٩,٦٢٦	٩,٦٧٤	٩,٧٣٩	٩,٨٣٩	٠,٩%	٠,٣%
السكان الذين تتراوح أعمارهم بين ٦٤-١٩ سنة	آلاف	٢٠,٠٥٧	٢١,٢٠٠	٢١,٦٣٩	٢٢,١٢٤	٢٤,١٤٠	١,٩%	٢,٢%
السكان الذين تبلغ أعمارهم ٦٥ عاماً فأكثر	آلاف	٦٧٦	٧٢٧	٨٦٢	٩٥٠	١,٤٢١	٦,٢%	١٠,٥%
السكان الذكور	آلاف	١٨,٥٨١	١٩,٣٧٩	١٩,٦٧٩	٢٠,٠٦٩	٢١,٦٦٠	١,٤%	١,٩%
السكان الإناث	آلاف	١١,٦١٥	١٢,٢٧٤	١٢,٤٩٧	١٢,٧٤٤	١٣,٧٣٩	١,٨%	١,٩%
السكان السعوديون	آلاف	١٧,٠٨٦	١٧,٩٧٩	١٨,٧٩٢	١٩,٣٠٥	٢٠,٨٥٩	٢,٤%	٢,١%
المقيمين من خارج السعودية	آلاف	١٣,١١١	١٣,٥٧٤	١٣,٣٨٣	١٣,٦٠٨	١٤,٥٤١	٠,٥%	٠,٧%
عدد الأسر	آلاف	٧,٨٤٠	٨,٠٧١	٨,١٧٥	٨,٣٠١	٨,٧٧٩	١,١%	١,٤%
متوسط حجم الأسرة	فرد	٣,٧٣	٣,٦٧	٣,٧٠	٣,٧٠	٣,٧١	-	-
معدل انتشار داء السكري بين السكان	% من السكان البالغين	١٦,٨٠	١٥,٩٠	١٦,٢٠	١٦,٤٠	١٦,٩٠	-	-
معدل انتشار السمنة بين السكان	% من السكان البالغين	٣٨,٤٠	٣٩,٨٠	٤١,٠٠	٤١,٥٠	٤٣,٢٠	-	-

المصدر: تقديرات يورومونيتور إنترناشيونال من الأمم المتحدة والبنك الدولي وصندوق النقد الدولي والهيئة العامة للإحصاء وقاعدة بيانات يورومونيتور للاقتصاد والمستهلكين.

٣-٣ نظرة عامة على قطاع الرعاية الصحية

يتم إدارة وتمويل نظام الرعاية الصحية العامة في المملكة العربية السعودية من قبل الحكومة من خلال وزارة الصحة التي توفر رعاية صحية شاملة لجميع المقيمين فيها عبر شبكة متكاملة من خدمات الرعاية الصحية في جميع مناطق المملكة. وخلال عام ٢٠٢٢م، خصصت المملكة العربية السعودية ١٣٨ مليار ريال سعودي (٣٦,٨ مليار دولار أمريكي) للرعاية الصحية والتنمية الاجتماعية، أي ما يشكل ١٤,٤% من ميزانيتها^{١٣}. علاوة على ذلك، من المتوقع أن ينمو الإنفاق العام على الرعاية الصحية بنسبة ٢٧% من ٢٠٢٢م إلى عام ٢٠٢٣م. بالإضافة إلى الميزانية المخصصة بموجب رؤية ٢٠٣٠، تخطط الحكومة السعودية لاستثمار ما يقارب ٢٩٥ مليار ريال سعودي (٧٨,٧ مليار دولار أمريكي) لتطوير البنية التحتية للرعاية الصحية في البلاد. وبالإضافة إلى الإنفاق العام لتحسين قطاع الرعاية الصحية والنهوض به، تهدف الحكومة أيضاً إلى تعزيز مشاركة القطاع الخاص في القطاع من خلال تشجيع الاستثمارات. ومن المتوقع أن يوسع دور القطاع الخاص استثماراته الإجمالية في قطاع الرعاية الصحية من ٤٠% إلى ٦٥% بحلول عام ٢٠٣٠م، من خلال خصخصة ٢٩٠ مستشفى وإنشاء ٢,٣٠٠ مرفق رعاية صحية أولية^{١٤}. من المتوقع أن يواصل المستثمرون من القطاع الخاص بناء مراكز متخصصة متطورة في جميع أنحاء المملكة، وخاصة في الرياض ومكة المكرمة. ونتيجة لذلك، من المرجح أن تستمر الخصخصة المتزايدة في إفادة الرعاية الصحية المحلية. ينتج عن المشاريع الجديدة استثمار بمبلغ ٣٣٦ مليون ريال سعودي (٨٩,٦ مليون دولار أمريكي)، وتشمل استثمارات شركة المستشفى السعودي الألماني بمدينة الدمام بسعة ١٥٠ سرير، وشركة الشرق الأوسط للرعاية الصحية، وتوسعة النطاق الجغرافي لشركة إن إم سي هيلث (مقرها أبو ظبي) في جميع أنحاء المملكة^{١٥}.

تلعب المستشفيات الخاصة دوراً في إضفاء الطابع الديمقراطي على خدمات الرعاية الصحية المتخصصة في المملكة من خلال بناء مراكز التميز للمواطنين السعوديين والسياح القادمون للخدمات العلاجية، وذلك في ضوء المبادرات الحكومية المستمرة. ومن المتوقع أيضاً أن تدعم الخصخصة المتزايدة التحديث التكنولوجي لنظام الرعاية الصحية في البلاد، ففي عام ٢٠٢١م، تم تمويل ثلاث من أصل ستة مستشفيات خاصة من قبل مستثمرين من القطاع الخاص، تم افتتاحها حديثاً ومزودة بأحدث التقنيات، ليصبح المجموع ١٦٧ مستشفى خاص تشمل ١٩,٤٢٧ سرير في المملكة (تمثل ٣% من إجمالي المستشفيات و٢٥% من إجمالي أسرة المستشفيات في الدولة على التوالي)^{١٦}.

كان برنامج التأمين الصحي في المملكة ضرورياً في توسيع نطاق الوصول إلى رعاية عالية الجودة للمواطنين السعوديين. ويتعين على جميع الشركات الخاصة، بما في ذلك الشركات الصغيرة والمتوسطة والمشروعات المتناهية الصغر، توفير التأمين الصحي للعمال المغتربين وعائلاتهم، وإن الزائرون والمغتربين ملزمون أيضاً بشراء تأمين صحي خاص أثناء إقامتهم بالرغم من أن المقيمين السعوديين يمكنهم الحصول على تأمين عام مجاني. وبالتالي، حول هذا التأمين

١٣ وزارة المالية، المملكة العربية السعودية، ٢٠٢٢م

١٤ المملكة العربية السعودية، رؤية ٢٠٣٠

١٥ تحليل يورومونيتور على أساس البحث الأولي والثانوي

١٦ وزارة الصحة السعودية

الصحي الإلزامي حركة المرضى من المؤسسات العامة إلى المؤسسات الخاصة، مما أثر بشكل إيجابي على دعم أهداف الخوصصة في المملكة.

كجزء من رؤية المملكة العربية السعودية ٢٠٣٠ والجهود الحكومية لتطوير نظام رعاية صحية بما يساهم في دعم المرضى وتقديم الرعاية الصحية دون الحاجة إلى الذهاب بعيداً، فمن المتوقع أن يؤدي نموذج الرعاية مستقبلاً إلى انتشار المستشفيات المتخصصة في جميع أنحاء المملكة (شبكة متكاملة من مقدمي الرعاية الصحية تحت هيكل إداري واحد تخدم مليون شخص) بما فيها مراكز رعاية أولية ومستشفيات عامة وخدمات متخصصة لخدمة ما يقارب ٢٠٠,٠٠٠ مريض.^{١٧}

كما أعلنت وزارة الصحة في عام ٢٠١٦م عن برنامج التخصيص وفق رؤية ٢٠٣٠، وهو استراتيجية شاملة لخصخصة الأصول الحكومية عبر قطاعات متعددة بما في ذلك الرعاية الصحية والنقل والتعليم والخدمات البلدية،^{١٨} حيث تم تنفيذ ذلك من أجل زيادة الكفاءة عبر النظام البيئي. في عام ٢٠١٧م، أصبح المركز الوطني للتخصيص، خاصة فيما يتعلق بالشراكات بين القطاعين العام والخاص، الوسيط الرسمي لخصخصة جميع القطاعات الحكومية، حيث قدم للقطاعات لجان إشرافية على التخصيص وفرق لتنفيذ عمليات من ذوي الخبرة القانونية والتنظيمية.^{١٩}

تم تحديث برنامج تحقيق الرؤية في عام ٢٠٢٢م، ليشمل أهدافاً محددة حتى عام ٢٠٢٥م، حيث من المتوقع أن يصل إجمالي الاستثمارات من الشراكات بين القطاعين العام والخاص إلى ٦٢ مليار ريال سعودي (١٦,٥ مليار دولار أمريكي) في جميع القطاعات. واستجابة لذلك، أنشأت المملكة مؤخراً «قانون التخصيص» لوضع إطار شامل لتنظيم الخصخصة والشراكات بين القطاعين العام والخاص، والتي كانت تخضع سابقاً لإشراف قانون المناقصات الحكومية والمشتريات.

كما يطمح القانون الجديد إلى تعزيز مشاركة القطاع الخاص في مجموعة واسعة من المشاريع الحكومية، بما في ذلك البنية التحتية والخدمات العامة، وتشجيع الاستثمار. ويعطي برنامج التخصيص وفق رؤية ٢٠٣٠ الأولوية للخصخصة والشراكات بين القطاعين العام والخاص في مجال الرعاية الصحية كنهج رئيسي لخصخصة الصناعة، مع ٩ مبادرات معتمدة و٢٣ مبادرة إضافية قيد المراجعة. تدعو الإستراتيجية إلى تطوير الرعاية الصحية الأولية والرعاية الممتدة (إعادة التأهيل والرعاية طويلة الأجل) والتصوير الشعاعي وتكنولوجيا المختبرات.

من المرجح أن يؤدي التحول إلى نظام رعاية صحية شامل ومخصص بشكل متزايد إلى زيادة الطلب على كل من الأدوية الحاصلة على براءة اختراع والأدوية العامة وكذلك أدوية علاج داء السكري وأمراض القلب والأوعية الدموية والمضادات الحيوية وعلاجات السرطان التي لها مستقبل واعد.

في إطار رؤية ٢٠٣٠، والتي تتضمن أيضاً برنامج تحويل القطاع الصحي كجزء من برامج تحقيق الرؤية، تغطي المملكة العربية السعودية الأولية للإنتاج المحلي، ونقل المعرفة، وأداء التجارب السريرية محلياً، وتدريب القوى العاملة السعودية، مما يعني أن الحكومة تفضل أن تقوم الشركات العالمية بالاستثمار مباشرة في السعودية بدلاً من التصدير إليها.

الجدول رقم (٢٨): مؤشرات الرعاية الصحية الرئيسية في المملكة العربية السعودية للأعوام ٢٠١٨م، ٢٠٢٠م، ٢٠٢٢م، و٢٠٢٧م

القطاع	نوع البيانات	٢٠١٨م	٢٠٢٠م	٢٠٢٢م	توقعات عام ٢٠٢٣م	توقعات عام ٢٠٢٧م	معدل النمو السنوي المركب ٢٠١٨ - ٢٠٢٢م	معدل النمو السنوي المركب ٢٠٢٢ - ٢٠٢٣م
الإنفاق العام على الرعاية الصحية	مليار ريال سعودي	١٥٦,٠	١٧٥,٠	١٣٨,٠	١٨٩,٠	-	(٣,٠)٪	-
إنفاق المستهلك على السلع الصحية والخدمات الطبية	مليار ريال سعودي	١٨,٠٧	١٨,٢٧	٢١,٩٩	٢٢,٢٩	٢٦,٣٩	٥,٠٪	٤,٣٪
إنفاق المستهلك على السلع الصحية والخدمات الطبية	% من إجمالي الإنفاق الاستهلاكي	١١,٥٥	١١,٥٤	١١,٥٣	١١,٥٢	١١,٤٩	-	-
نصيب الفرد من إنفاق المستهلك على السلع الصحية والخدمات الطبية	ريال سعودي	٥١٦	٥٠٧	٦٠٤	٦٠٣	٦٧٧	٤,٠٪	٢,٩٪
الإنفاق المستهلك لكل أسرة على السلع الصحية والخدمات الطبية	ريال سعودي	٢,٨٦٦	٢,٨١٥	٣,٣٤٦	٣,٣٤٠	٣,٧٢٩	٣,٩٪	٢,٩٪
متوسط العمر المتوقع	أعوام	٧٧,٢	٧٦,٢	٧٧,٩	٧٨,١	٧٨,٨	-	-

المصدر: تقديرات يورومونيتور إنترناشيونال من وزارة الصحة، وقاعدة بيانات يورومونيتور للاقتصاديات والمستهلكين

* إنفاق المستهلك على السلع الصحية والخدمات الطبية: الإنفاق على المنتجات الصيدلانية والأجهزة والمعدات الطبية وخدمات العيادات الخارجية والمستشفيات، ويشمل أيضاً الخدمات الصحية من المراكز الصحية المدرسية والجامعية.

فيما يتعلق بالمشهد التنظيمي، فإن وزارة الصحة هي الجهة التنظيمية الرئيسية في الدولة لكافة الأنشطة والخدمات المتعلقة بالرعاية الصحية وهي مسؤولة عن توضيح حقوق المرضى والتزاماتهم والتنسيق مع السلطات المختصة الأخرى لتقديم خدمات الرعاية الصحية.^{٢٠} تشرف الهيئة العامة للغذاء والدواء على توزيع الأدوية والمنتجات الغذائية في الدولة وتديرها، وتعد الشركة الوطنية للشراء الموحد للأدوية والأجهزة والمستلزمات الطبية «نوبكو» هي المسؤولة عن مركزية المشتريات الحكومية من المعدات الطبية والأدوية وغيرها من الإمدادات لجميع مرافق الرعاية الصحية العامة في البلاد.

١٧ المملكة العربية السعودية، رؤية ٢٠٣٠
١٨ وزارة الصحة السعودية
١٩ وزارة الصحة السعودية
٢٠ وزارة الصحة السعودية

٤-٣ نظرة عامة حول صناعة الأدوية والمكملات الطبية

بلغت قيمة إجمالي صناعة الأدوية والمكملات الطبية ٣٤,٥ مليار ريال سعودي (٩,٢ مليار دولار أمريكي) في عام ٢٠٢٢ ونمت بمعدل نمو سنوي مركب قدره ٧,١٪ من ٢٠١٨ إلى ٢٠٢٢.^{٢١} ويشمل ذلك فئات الأدوية والمنتجات الرئيسية للشركة بما فيها الأدوية الجلدية ومنتجات صحة ونظافة الجلد ومستحضرات العناية بالبشرة (معقمات اليدين) ومنتجات العناية بالفم وأدوية الجهاز التنفسي - والتي ارتفعت بنسبة ٧,٢٪ خلال ٢٠١٨-٢٠٢٢م لتصل إلى ٧,٢ مليار ريال سعودي (١,٩ مليار دولار أمريكي) بحلول عام ٢٠٢٢م. ساهمت هذه الفئات بنسبة ٢١,٢٪ من إجمالي قطاع الأدوية والمكملات الطبية بحجم ٣٤,٥ مليار ريال سعودي اعتباراً من عام ٢٠٢٢م. تتأثر التطورات في صناعة الأدوية والمكملات الطبية بشكل كبير بالتغيرات الديموغرافية (أي زيادة عدد السكان المتقدمين في السن)، وارتفاع معدل الأمراض غير المعدية، والتوسع في قطاع الرعاية الصحية، والتقدم المتزايد (سواء في علاج المرضى من خلال الإجراءات و / أو الأدوية)، والتعاون الدولي وتحسين تدفقات الاستثمار في القطاعين الخاص والعام.

وتهيمن منتجات الوصفات الطبية على إجمالي صناعة الأدوية والمكملات الطبية منذ عام ٢٠١٨م، حيث يتم استيراد أكثر من ٦٠٪ من الأدوية (العقاقير الأصلية) من قبل الشركات متعددة الجنسيات والمحمية بموجب لوائح براءات الاختراع.^{٢٢} يواصل المتنافسون المحليون الرئيسيون التركيز بشكل أساسي على إنتاج الأدوية التي لا تحتاج إلى وصفة طبية، بينما تخدم الأدوية المستوردة ظروفًا صحية أكثر تحدياً.

نظراً لاعتماد المملكة العربية السعودية على الأدوية والمكملات الطبية المستوردة لتلبية طلبهم على الرعاية الصحية، فإن غالبية مبيعات الأدوية والمكملات الطبية للمستهلكين في البلاد تتم من خلال موزعين محليين كبار مثل مجموعة تامر وشركة ناغي إخوان. يستفيد هؤلاء الموزعون من خلال خبراتهم المحلية وشبكة التوزيع الواسعة، والتي تشمل أنظمة التوريد المطبقة المثبتة في جميع المستشفيات والصيدليات الرئيسية في البلاد لضمان تخزين المنتجات بشكل جيد.

كان التطور المستمر في السياسات التنظيمية، والتي تتطلب من الشركات الخاصة في المملكة إدراج أفراد عائلات جميع موظفيها في وثائق التأمين الصحي، هي العامل الأساسي في تقليل الإنفاق العام على الأدوية والمكملات الطبية، مما أدى إلى نمو إيرادات التأمين الصحي بمعدل سنوي متوسط قدره ٥,٧٪ خلال الفترة ٢٠١٩-٢٠٢١م لتصل إلى ٥٧,٠ مليار ريال سعودي (١٥,٢ مليار دولار أمريكي) في عام ٢٠٢١م. إن النمو في قطاع الأدوية والمكملات الطبية مدفوع أيضاً بالتغطية العالية للتأمين الصحي (٨٣٪ من إجمالي السكان لديهم تغطية تأمينية في المملكة العربية السعودية اعتباراً من عام ٢٠٢١م)^{٢٣} إلى جانب ارتفاع الدخل (خاصة مع مشاركة الإناث في العمل) والحاجة إلى الحفاظ على صحة شاملة، بما في ذلك العناية بالبشرة على المدى الطويل. وقد أدى ذلك إلى زيادة الطلب على فئات معينة داخل مجال صناعة الأدوية مثل الأدوية والمنتجات الجلدية التي شجعت المتنافسين الرئيسيين مثل أفالون فارما على تقديم المزيد من المنتجات المستهدفة للاستجابة لطلبات المستهلكين والسوق.

من أجل الحفاظ على الاكتفاء الذاتي والاستدامة مع الإنتاج المحلي وتقليل الاعتماد على الواردات، كانت الحكومة فعالة للغاية في رعاية الأدوية المنتجة محلياً مع برامج حماية الأسعار وتقديم حوافز للأطباء والصيدلة للتوصية بالعلامات التجارية المحلية للمستهلكين. ويتأثر ذلك أيضاً بمبادرات الرؤية السعودية ٢٠٣٠ التي شجعت المتنافسون الدوليين على تشكيل تحالفات مع المتنافسين المحليين أو إنشاء مواقع إنتاج محلية. ومن الأمثلة على ذلك الشراكة بنسبة ٥٠٪/٥٠٪ بين شركة مجموعة سيفالا وشركة جلفار. إضافة إلى ذلك، أبرمت شركة أسينو، مزود سويسري لمنتجات وخدمات الأدوية والمكملات الطبية عالية الجودة، اتفاقية استراتيجية مع شركة بترجي فارما في المملكة العربية السعودية عام ٢٠٢٢م تتوافق مع أهداف استراتيجية إصلاح القطاع الصحي في المملكة العربية السعودية.^{٢٤}

وتبقى قنوات التوزيع غير المتصلة بالإنترنت، مثل الصيدليات والصيدلة، هي القنوات الرئيسية للأدوية والمكملات الطبية في المملكة، حيث يفضل المستهلكون تلقي الاستشارة الطبية من الصيدلة عند شراء الأدوية. وخلال فترة الوباء، بدأ العديد من السعوديين باستخدام المزيد من قنوات التجارة الإلكترونية لأول مرة بسبب فرض الحجر الصحي وحظر التجول.^{٢٥} استفاد التجار المتخصصون في الصحة والجمال في المتاجر ممن لديهم مواقع التجارة الإلكترونية الخاصة بهم، مثل الصيدليين المستقلين / سلاسل الصيدليات النهدي والدواء والصيدليات المتسلسلة / الصيدليات مثل صيدليات وايت، بشكل أكبر من هذا السيناريو.^{٢٦} يتمتع المستهلكون أيضاً بخيار شراء المسكنات الطبية التي لا تستلزم وصفة طبية من تطبيقات التوصيل التابعة لجهات خارجية مثل تطبيقات «مرسول» و«كريم ناو» للحصول على خدمة وتسليم أسرع. ومع ذلك، من المتوقع أن يستمر الصيدلة / الصيدليات في السيطرة على بيئة التوزيع في المملكة العربية السعودية في السنوات القادمة بسبب تواجدهم الواسع (مع إتاحة السوق الإلكتروني)، واستمرار انتشار قوي في جميع أنحاء المملكة وزيادة تفضيل المستهلكين لطلب المشورة الطبية من الصيدلة عند شراء الأدوية. تعمل الصيدليات مثل النهدي على تغيير مكانها كمراكز للصحة والعافية لدعم المستهلكين السعوديين بشكل أكثر فعالية الذين يبحثون عن الأدوية والمشورة،^{٢٧} وقد يكون هذا أيضاً بمثابة مكان ومتجر شامل للخدمات الصحية للجميع تحت سقف واحد شامل.

من المتوقع أن يرتفع إجمالي قطاع الأدوية والمكملات الطبية بمعدل نمو سنوي مركب بنسبة ٥٪ ليصل إلى ٤٤ مليار ريال سعودي (١١,٧ مليار دولار أمريكي) خلال الفترة ٢٠٢٢-٢٠٢٧م. ومن المتوقع أن تنمو فئات الأدوية والمنتجات الجلدية ومستحضرات العناية بالبشرة ومنتجات صحة ونظافة الجلد (معقمات اليدين) والعناية بالفم والجهاز التنفسي بنسبة ٦,٢٪ خلال ٢٠٢٢-٢٠٢٧م لتصل إلى ٩,٩ مليار ريال سعودي (٢,٦ مليار دولار أمريكي) بحلول عام ٢٠٢٧م، وستمثل تلك الفئات ٢٢,٥٪ من إجمالي قطاع الأدوية والمكملات الطبية بحجم ٤٤ مليار ريال سعودي اعتباراً من عام ٢٠٢٧م. ويتم دعم نمو سوق الأدوية والمكملات الطبية بشكل عام من خلال ظروف الاقتصاد الكلي القوية، وزيادة الإنفاق الحكومي، وزيادة تغطية التأمين الصحي الإلزامي، ودفع متزايد نحو التوطين.

٢١ تحليل يورومونيتر على أساس البحث الأولي والثانوي
٢٢ تحليل يورومونيتر على أساس البحث الأولي والثانوي
٢٣ تحليل يورومونيتر على أساس البحث الأولي والثانوي
٢٤ تحليل يورومونيتر على أساس البحث الأولي والثانوي
٢٥ تحليل يورومونيتر على أساس البحث الأولي والثانوي
٢٦ تحليل يورومونيتر على أساس البحث الأولي والثانوي
٢٧ تحليل يورومونيتر على أساس البحث الأولي والثانوي

الجدول رقم (٢٩): حجم سوق الأدوية والمكملات الطبية في المملكة العربية السعودية، ٢٠١٨م-٢٠٢٧م

القطاع	نوع البيانات	٢٠١٨م	٢٠٢٠م	٢٠٢٢م	توقعات عام ٢٠٢٣م	توقعات عام ٢٠٢٧م	معدل النمو السنوي المركب ٢٠١٨م - ٢٠٢٢م	معدل النمو السنوي المركب ٢٠٢٢م - ٢٠٢٧م
إجمالي حجم السوق للأدوية والمكملات الطبية	ريال سعودي	٢٦,٢١٢	٢٧,٩٠٥	٣٤,٥٣٨	٣٦,٤٧٣	٤٤,٠٢٥	٧,١%	٥,٠%
إجمالي حجم السوق للأدوية والمنتجات الجلدية ومستحضرات العناية بالبشرة والنظافة (معقمات اليدين) والعناية بالفم والجهاز التنفسي	ريال سعودي	٥,٥١٩	٦,٤٣٦	٧,٣١٢	٧,٨٢٢	٩,٨٩٩	٧,٣%	٦,٢%

المصدر: تقديرات يورومونيتر إنترناشونال التي تستند إلى البحث الأولي والثانوي

ملاحظة: تم إعداد التقديرات بحسب سعر بيع التجزئة، وقد تختلف التقديرات عن البيانات المقدمة في مصادر منشورة أخرى بسبب عدة عوامل مثل هوامش الربح المطبقة على سعر بيع المنتجات المصنعة، وإضافة المبيعات المؤسسية، واستبعاد الخصومات، وتأخير المنتج، والاحتفاظ بالمخزون، وضريبة القيمة المضافة.

١-٤-٣ الفئات الرئيسية

١-١-٤-٣ نظرة عامة على سوق الأدوية والمنتجات الجلدية والمشهد التنافسي

ارتفع إجمالي سوق الأدوية والمنتجات الجلدية بمعدل نمو سنوي مركب بنسبة ٨,٩% بين عامي ٢٠١٨م و٢٠٢٢م، ليصل إلى ٢,٥ مليار ريال سعودي (٠,٧ مليار دولار أمريكي) في عام ٢٠٢٢م^{٢٨}، ويعزى ذلك في المقام الأول إلى عوامل مثل زيادة الدخل المتاح، مما سمح بزيادة الإنفاق على منتجات الأدوية والمنتجات الجلدية وصحة الجلد العامة، والعناية بالجلد في الأحوال الجوية المختلفة، والتوعية بأمراض الجلد (بما في ذلك الكشف المبكر عن سرطان الجلد). تساهم مواد الكورتيكوستيرويدات الموضعية ومضادات حب الشباب وعلاجات تساقط الشعر وعوامل التئام الجروح والمواد المطرية والواقية (تساهم مجتمعة بنحو ٦١% من إجمالي الأدوية والمنتجات الجلدية) في توسيع نطاق الأدوية والمنتجات الجلدية حيث تصبح مشاكل الجلد المتهيج وتساقط الشعر أكثر انتشاراً. بحلول عام ٢٠٢٧م، من المتوقع أن يصل إجمالي مبيعات فئة الأدوية والمنتجات الجلدية إلى ٣,٥ مليار ريال سعودي (٠,٩٣ مليار دولار أمريكي)، بمعدل نمو سنوي مركب ٧,١% بين ٢٠٢٢م-٢٠٢٧م. ستكون الحاجة إلى منتجات جلدية متخصصة لعلاج الحالات بما في ذلك تساقط الشعر والأكزيما وتهيج الجلد المحرك الأساسي للنمو في هذه الصناعة. سيكون تطوير منتجات جديدة ضرورياً لعلاج مجموعة متنوعة من الحالات الطبية المختلفة بشكل فعال واستهداف مشاكل صحية محددة. كما أن رغبة السكان الكبيرة في الحفاظ على الجلد والشعر على المدى الطويل كجزء من الصحة والعافية الشاملة ستؤثر أيضاً على النمو.

أثرت زيادة مبيعات الأدوية والمنتجات الجلدية من خلال متاجر الصيدليات وكذلك المنصات البيع عبر الإنترنت أثناء فترة الوباء بشكل إيجابي على طلب هذه الفئة من المنتجات خلال ٢٠١٨م-٢٠٢٢م، واستفادت هذه الفئة أيضاً من التنوع المتزايد لإيرادات تجار التجزئة من الصيدليات من خلال فئات المكملات غير الطبية والعلاجية، وخاصة منتجات العناية بالبشرة وغيرها من منتجات التجميل والعناية الشخصية. في عام ٢٠٢٢م، ومن خلال مجموعة العلامات الخاصة بها من منتجات العناية بالبشرة الدوائية، أعلنت شركة النهدي للخدمات الطبية الرائدة في مجال التجزئة عن مجموعة متنوعة من منتجات الأدوية والمنتجات الجلدية القياسية بدون وصفة طبية للمستهلكين المهتمين بالأسعار، وفي هذا السياق، تجدر الإشارة إلى أن الاتجاه المذكور أعلاه قد اكتسب زخماً على الرغم من انتشار الأدوية الموصوفة (حوالي ٥٧% من إجمالي الأدوية والمنتجات الجلدية المباعة) مقارنةً بالأدوية التي لا تحتاج إلى وصفة طبية. كما ساهم ظهور علاجات متطورة للأمراض الجلدية مثل «فئة الأدوية والمنتجات الجلدية المناعية» في زيادة تغلغل الأدوية الموصوفة في هذه الفئة^{٢٩}. وفي فئة الأدوية والمنتجات الجلدية المناعية، يعتبر تساقط الشعر والحفاظ على صحة الشعر من الأمور الأساسية لدى السعوديين، وهذا بسبب الظروف المناخية مثل الحرارة والرمال التي تعرض السكان لتهيج الجلد والأكزيما وتزيد من الطلب على الأدوية والمنتجات الجلدية المتخصصة.

ويعتبر سوق الأدوية والمنتجات الجلدية في المملكة العربية السعودية مجزأً للغاية، حيث استحوذ أكبر خمسة منافسين على حوالي ٣٠,٤% من إجمالي قيمة المبيعات في عام ٢٠٢٢م^{٣٠}، وتساهم العناصر المستوردة في غالبية مبيعات الأدوية الجلدية والمكملات الطبية. استحوذت أفالون فارما على حوالي ٨,٩% من حصة السوق في أدوية الأدوية والمنتجات الجلدية في المملكة العربية السعودية في عام ٢٠٢٢م، وشركة أبفي (٦,٧%)، يليها المنتج المحلي مجموم فارما (٥,٤%)، وباير إيه جي (٥,٠%)، وشركة ليو فارما (٤,٣%)^{٣١}.

٢٨ تحليل يورومونيتر على أساس البحث الأولي والثانوي
٢٩ تحليل يورومونيتر على أساس البحث الأولي والثانوي
٣٠ تحليل يورومونيتر على أساس البحث الأولي والثانوي
٣١ تحليل يورومونيتر على أساس البحث الأولي والثانوي

أفالون فارما، التي تمتلك ٨,٩٪ من حصة السوق، هي المنافس الرئيسي في فئة الأدوية والمنتجات الجلدية. تحرص الشركة على التوسع ولديها الموارد اللازمة للحصول على حصة أكبر في السوق في مجال الأدوية والمنتجات الجلدية. منتجهم الأكثر مبيعاً، Avogain، هو منتج فعال وآمن لعلاج الثعلبة الهرمونية عند الذكور والإناث (نما صافي الإيرادات منها بنسبة ٨١٪ بين عامي ٢٠٢٠م و٢٠٢١م)، ويحتوي هذا المحلول الموضعي على ٢٪ من مادة مينوكسيديل ويحفز نمو الشعر ويمنع تساقطه.^{٢٢}

الجدول رقم (٣٠): حجم السوق لفئة الأدوية والمنتجات الجلدية في المملكة العربية السعودية، ٢٠١٨م - ٢٠٢٧م

القطاع	نوع البيانات	٢٠١٨م	٢٠٢٠م	٢٠٢٢م	توقعات عام ٢٠٢٣م	توقعات عام ٢٠٢٧م	معدل النمو السنوي المركب ٢٠١٨م - ٢٠٢٢م	معدل النمو السنوي المركب ٢٠٢٣م - ٢٠٢٧م
الأدوية والمنتجات الجلدية	ريال سعودي	١,٧٧٥	٢,٠٤٣	٢,٤٩٦	٢,٦٩٣	٣,٥١٢	٨,٩٪	٧,١٪

المصدر: تقديرات يورومونيتر إنترناشونال التي تستند إلى البحث الأولي والثانوي
ملاحظة: تم إعداد التقديرات بحسب سعر بيع التجزئة، وقد تختلف التقديرات عن البيانات المقدمة في مصادر منشورة أخرى بسبب عدة عوامل مثل هوامش الربح المطبقة على سعر بيع المنتجات المصنعة، وإضافة المبيعات المؤسسية، واستبعاد الخصومات، وتأخير المنتج، والاحتفاظ بالمخزون، وضريبة القيمة المضافة.

الجدول رقم (٣١): قيمة الحصة السوقية للمتنافسين في فئة الأدوية والمنتجات الجلدية في المملكة العربية السعودية ٢٠٢٢م

اسم الشركة	الترتيب	الحصة السوقية (القيمة)
أفالون فارما	١	٨,٩٪
شركة أفي	٢	٦,٧٪
مجموع فارما	٣	٥,٤٪
باير إيه جي	٤	٥,٠٪
ليو فارما	٥	٤,٣٪
آخرون	-	٦٩,٦٪

المصدر: تستند حسابات يورومونيتر إنترناشونال إلى البحث الأولي والثانوي، ويتم احتساب جميع الحصة السوقية بحسب سعر بيع التجزئة.

● سوق مستحضرات العناية بالبشرة

ارتفع إجمالي سوق مستحضرات العناية بالبشرة بنسبة ٢,٢٪ بين عامي ٢٠١٨م و٢٠٢٢م ليصل إلى ٢٣٧ مليون ريال سعودي (٦٣,٢ مليون دولار أمريكي) في عام ٢٠٢٢م.^{٢٣} وتمثلت منتجات العناية بالوجه بأكبر حصة. يتأثر الوعي والطلب على مستحضرات العناية بالبشرة بين المستهلكين في الغالب بتوصيات أطباء الأدوية والمنتجات الجلدية وصيدلة التجزئة، واقترن هذا بتحسين مشاركة المرأة في القوى العاملة وتحسن مستويات الدخل. وقد شجع ذلك شركات مستحضرات العناية بالبشرة للاستثمار بشكل كبير في التسويق والإعلان، حيث استثمرت الشركات في التسويق عبر وسائل التواصل الاجتماعي، ودخلت شركات التجميل المحلية والدولية في شراكة مع المؤثرين على وسائل التواصل الاجتماعي لزيادة الوعي بعلامتهم التجارية والوصول إلى المستهلكين المحتملين على مدى السنوات القليلة الماضية. كما ساهم الاتجاه المعروف باسم «الجمال الكوري» (العلامات التجارية الواردة من كوريا الجنوبية) في ذلك، حيث أن العديد من هذه المنتجات لها تركيز قوي على طب العناية بالجلد.

تعتبر هذه الفئة من الفئات التي لا تحتاج إلى وصفة طبية، حيث يوجد استخدام متزايد للإنترنت، وتحديدًا وسائل التواصل الاجتماعي لجمع المعلومات حول المنتجات وطرق تطبيقها. يصل معدل انتشار الإنترنت إلى ١٠٠٪ من إجمالي السكان في المملكة العربية السعودية اعتباراً من عام ٢٠٢٢م، مما يدعم نمو هذه الفئة.

من المتوقع أن تشهد مستحضرات العناية بالبشرة زيادة مطردة في قيمة البيع بالتجزئة، مع الاستفادة من مستويات الدخل المتزايدة، توسيع نطاق تجارة التجزئة وزيادة المتوقع في بيع المنتجات المتعلقة بتهيج الجلد أو الحساسية (الناشئة عن حب الشباب والتصبغات الجلدية والجفاف وغيرها) بسبب الظروف المناخية في البلاد. من المتوقع أن تصل قيمة مبيعات هذه الفئة إلى ٣٤٠ مليون ريال سعودي (٩٠,٧ مليون دولار أمريكي) من خلال النمو بمعدل سنوي مركب بنسبة ٧,٥٪ بين عامي ٢٠٢٢م و٢٠٢٧م. علاوة على ذلك، مع ظهور وسائل التواصل الاجتماعي، من المتوقع أن يزداد وعي المستهلكين بمظهرهم وبشورتهم والحفاظ على بشرة أكثر صحة على المدى الطويل أيضاً، وإن زيادة الطلب على المنتجات ذات المكونات الوظيفية مثل مادة النياسيناميد وحمض الهيالورونيك وأحماض الساليسيليك وفيتامين ج، من بين أمور أخرى تساعد في تفتيح البشرة وتوحيدها، ويكون ذلك ضمن إصلاح حاجز البشرة.

٢٢ تحليل يورومونيتر على أساس البحث الأولي والثانوي
٢٣ تحليل يورومونيتر على أساس البحث الأولي والثانوي

الجدول رقم (٢٢): حجم سوق مستحضرات العناية بالبشرة في المملكة العربية السعودية، ٢٠١٨م-٢٠٢٧م

معدل النمو السنوي المركب	معدل النمو السنوي المركب	توقعات عام ٢٠٢٧م	توقعات عام ٢٠٢٣م	٢٠٢٢م	٢٠٢٠م	٢٠١٨م	نوع البيانات	القطاع
٢٠٢٣م - ٢٠٢٧م	٢٠١٨م - ٢٠٢٢م	٣٤٠	٢٥٢	٢٣٧	٢٢١	٢١٨	ريال سعودي	مستحضرات العناية بالبشرة

المصدر: تقديرات يورومونيتر إنترناشونال التي تستند إلى البحث الأولي والثانوي

ملاحظة: تم إعداد التقديرات بحسب سعر بيع التجزئة، وقد تختلف التقديرات عن البيانات المقدمة في مصادر منشورة أخرى بسبب عدة عوامل مثل هوامش الربح المطبقة على سعر بيع المنتجات المصنعة، وإضافة المبيعات المؤسسية، واستبعاد الخصومات، وتأخير المنتج، والاحتفاظ بالمخزون، وضريبة القيمة المضافة.

● منتجات صحة ونظافة الجلد (معقمات اليدين) والعناية بالفم

ارتفع إجمالي سوق منتجات صحة ونظافة الجلد (معقمات اليدين) والعناية بالفم (كما هو محدد في هذه الدراسة) بمعدل نمو سنوي مركب بلغ ٤,٤٪ بين عامي ٢٠١٨م و٢٠٢٢م، ليصل إلى ١,٤ مليار ريال سعودي (٣٨٢,١ مليون دولار أمريكي) في العام الأخير^{٢٤}. تأثر الطلب على منتجات صحة ونظافة الجلد (معقمات اليدين) والضروريات (العناية بالفم) خلال الفترة ٢٠١٨م-٢٠٢٢م إلى حد كبير خلال جائحة كوفيد-١٩، بالإضافة إلى تشجيع الأنشطة التعليمية للحكومة السعودية على زيادة الوعي بأهمية الحفاظ على ممارسات النظافة الجيدة.

قُدِّرَت أرباح سوق معقمات الأيدي بنحو ١,٣ مليار ريال سعودي (٠,٣٥ مليار دولار أمريكي) في عام ٢٠٢٢م،^{٢٥} حيث أدى الوباء إلى زيادة استخدام معقمات اليدين في المملكة. بالإضافة إلى ذلك، شجعت دعوة منظمة الصحة العالمية للوقاية الذاتية العديد من شركات التجميل والعناية الشخصية لتقديم المطهرات. وأضافت شركتي يونيليفر وباث آند بودي وركس معقمات لليدين مثل معقم اليدين للعناية المعتدلة، ومعقم اليدين الطبيعي، ومعقم اليدين Active Fresh. وفي المجموع تم تقديم ١٠ مطهرات يدوية مضادة للبكتيريا تعزز المناعة من شركة يونيليفر، وتم تقديم أيضاً بخاخ تطهير اليدين ومعقم اليدين Hand Sanitizer PocketBac (علبة صغيرة الحجم) وجل PocketBac Cleansing Hand Gel من قبل شركة باث آند بودي وركس. إضافة إلى ذلك، وتحديدًا أثناء التنقل خارج المنزل، تغلفت معقمات الأيدي في حياة المستهلكين كبديل أكثر ملاءمة للصابون والماء وأصبحت عنصراً أساسياً عند الخروج من المنزل، ومن المتوقع أن يتأثر هذا الطلب بشكل أكبر بجهود الشركات المصنعة البارزة لتوفير مطهرات يدوية عضوية وخالية من المواد الكيميائية. أحد الأمثلة على معقم اليدين العضوي والخالي من المواد الكيميائية هو جل O'right Hydrating Hand Sanitizer Gel معقم اليدين المرطب، الذي يحتوي على ٧٥٪ كحول وزيت شجرة الشاي ومكونات ترطيب طبيعية تم التحقق منها من قبل المنظمات العضوية في الاتحاد الأوروبي للحفاظ على نظافة اليدين وترطيبها.

من المتوقع أن يعود معدل شراء منتجات صحة ونظافة الجلد (معقمات اليدين) والعناية بالفم إلى طبيعته خلال السنوات القادمة، وينعكس ذلك جزئياً في النمو المتوقع للفئة بمعدل نمو سنوي مركب ٨,٨٪ بين عامي ٢٠٢٢م و٢٠٢٧م ليصل إلى ١,٦ مليار ريال سعودي (٤١٨,٩ مليون دولار أمريكي). سيقدو الابتكار نمو منتجات مطهرات الأيدي مع ابتكار الشركات المصنعة لمكونات وأشكال متعددة لمعقمات الأيدي. ونظراً لسهولة استخدامها، سيزداد الطلب على معقمات الأيدي الرغبة لأنها سريعة وسهلة التطبيق. من المتوقع أن تسجل مطهرات الأيدي نمواً متواضعاً بمعدل نمو سنوي مركب بنسبة ١,٠٪ لتصل إلى ١,٣ مليار ريال سعودي (٠,٣٥ مليار دولار أمريكي) بين ٢٠٢٣م-٢٠٢٧م، وقُدِّرَ سوق العناية بالفم بمبلغ ١٥٧,٠ مليون ريال سعودي (٤١,٩ مليون دولار أمريكي) في عام ٢٠٢٢م،^{٢٦} كان الطلب على منتجات العناية بالفم مثل غسول الفم وغسول الأسنان قوياً جداً وبشكل خاص في ٢٠٢٠م-٢٠٢١م، حيث أوصت بعض التقارير الإعلامية باستخدامها كإجراء وقائي من كوفيد-١٩. أدى التباعد الاجتماعي إلى ثني بعض الأفراد عن زيارة عيادات الأسنان أثناء الوباء، في حين أن العديد من مقدمي التأمين الصحي لم يغطوا جميع خدمات رعاية الأسنان، مما يشجع المستهلكين على الاستفادة من مجموعة أوسع من منتجات العناية بالفم. بالإضافة إلى ذلك، تأثر الطلب على منتجات العناية بالفم بالمبادرات التعليمية (مثل المبادرة الوطنية للوقاية من تسوس الأسنان وبرنامج طب الأسنان الوقائي) التي اتخذتها الحكومة، وكذلك المدارس وشركات منتجات العناية بالفم وأطباء الأسنان وأطباء الأطفال والصيادلة. لقد مكنت هذه الأنشطة المستهلكين من أن يكونوا أكثر وعياً من أي وقت مضى بالحاجة إلى تبني روتين منتظم للعناية بالأسنان. من المرجح أن يتم دعم فئة العناية بالفم من خلال الفهم المتزايد لأهمية روتين العناية بالفم الشامل، والحفاظ عليه على المدى الطويل كوقاية لتجنب المشاكل المتعلقة بالفم مثل مشاكل قنوات الجذر أو فقدان الأسنان أو أمراض اللثة للحفاظ على عادات صحية جيدة حتى مع التقدم في السن مدعوماً بالتعليم الذي توفره الحكومة والمدارس وأطباء الأسنان. من المتوقع أن تنمو رعاية الفم بمعدل سنوي مركب بنسبة ٧٪ بين عامي ٢٠٢٢م و٢٠٢٧م لتصل إلى ٢١٥,٠ مليون ريال سعودي (٥٧,٣ مليون دولار أمريكي)

الجدول رقم (٢٣): حجم سوق منتجات الصحة ونظافة الجلد (معقمات اليدين) والعناية بالفم في المملكة العربية السعودية، ٢٠١٨م-٢٠٢٧م

معدل النمو السنوي المركب	معدل النمو السنوي المركب	توقعات عام ٢٠٢٧م	توقعات عام ٢٠٢٣م	٢٠٢٢م	٢٠٢٠م	٢٠١٨م	نوع البيانات	القطاع
٢٠٢٣م - ٢٠٢٧م	٢٠١٨م - ٢٠٢٢م	١,٥٧١	١,٤٠٧	١,٤٣٧	١,٦٩٣	٩٣٢	ريال سعودي	منتجات الصحة ونظافة الجلد (معقمات اليدين) والعناية بالفم

المصدر: تقديرات يورومونيتر إنترناشونال التي تستند إلى البحث الأولي والثانوي

ملاحظة: تم إعداد التقديرات بحسب سعر بيع التجزئة، وقد تختلف التقديرات عن البيانات المقدمة في مصادر منشورة أخرى بسبب عدة عوامل مثل هوامش الربح المطبقة على سعر بيع المنتجات المصنعة، وإضافة المبيعات المؤسسية، واستبعاد الخصومات، وتأخير المنتج، والاحتفاظ بالمخزون، وضريبة القيمة المضافة.

٢٤ تحليل يورومونيتر على أساس البحث الأولي والثانوي
٢٥ تحليل يورومونيتر على أساس البحث الأولي والثانوي
٢٦ تحليل يورومونيتر على أساس البحث الأولي والثانوي

٣-٤-٢ نظرة عامة على سوق منتجات الجهاز التنفسي والمشهد التنافسي

ارتفع إجمالي سوق منتجات فئة الجهاز التنفسي بمعدل نمو سنوي مركب بنسبة ٤,٩٪ بين عامي ٢٠١٨م و٢٠٢٢م، ليصل إلى ٣,١ مليار ريال سعودي (٠,٨٣ مليار دولار أمريكي) في عام ٢٠٢٢م. ويعزى ذلك في المقام الأول إلى عوامل مثل ارتفاع تلوث الهواء، والطقس الترابي الشديد، واستمرار انتشار التدخين بين الفئات العمرية الأصغر، وزيادة الوعي بأمراض الجهاز التنفسي مثل الربو ومرض الانسداد الرئوي المزمن، وشيخوخة السكان. وفي عام ٢٠٢٧م، من المتوقع أن يصل إجمالي مبيعات منتجات الجهاز التنفسي إلى ٤,٥ مليار ريال سعودي (حوالي ١,٢ مليار دولار أمريكي) بمعدل نمو سنوي مركب بنسبة ٧,٢٪ بين ٢٠٢٢م-٢٠٢٧م^{٢٨}، ومن المتوقع أن تزداد مساهمة الجهاز التنفسي في السوق ككل من ٩,١٪ في عام ٢٠٢٢م إلى ١٠,٢٪ بحلول عام ٢٠٢٧م. من المتوقع أيضاً أن يكون هذا النمو مدفوعاً بعوامل مختلفة بما فيها التشخيص المبكر لمرضى الربو ومرض الانسداد الرئوي المزمن، وتحسين أنظمة الرعاية الصحية، وإتاحة الوصول إلى الأدوية على نطاق أوسع. كما سيؤدي ارتفاع معدل التدخين بين السكان البالغين من ٧,١ مليون مدخن في عام ٢٠٢٢م إلى ٧,٤ مليون مدخن في عام ٢٠٢٦م (بحوالي ٣٣١,٠٠٠ مدخن جديد)، مما يساهم بشكل أكبر في نمو مرض الانسداد الرئوي المزمن والربو.

تدرج حوالي ٦٥٪ من أدوية الجهاز التنفسي تحت قطاع الأدوية التي لا تستلزم وصفة طبية، والتي تتأثر جزئياً بأغلبية المستهلكين في المملكة الذين يسعون للحصول على إرشادات من الصيادلة لأعراض خفيفة من البرد والإنفلونزا بدلاً من زيارة المستشفيات لنفس الشيء. إن تطور صيدليات البيع بالتجزئة الكبيرة مثل النهدي مع توفير خدمات استشارية محسنة من الصيادلة يدعم ثقة المستهلك بشكل أكبر. أما النسبة المتبقية البالغة ٣٥٪ من أدوية الجهاز التنفسي، فهي تدرج تحت فئة الأدوية التي تحتاج إلى وصفات طبية لصرفها، وتعود في الغالب لأمراض الجهاز التنفسي المزمنة مثل الربو ومرض الانسداد الرئوي المزمن.

في سوق المملكة العربية السعودية لمنتجات الجهاز التنفسي، استحوذت الشركات الخمسة الأولى مثل شركة هاليون وسبيماكو وشركة تبوك للصناعات الدوائية وأفالون فارما وأسترازينيكا على ٥٦,٦٪ من إجمالي قيمة المبيعات في عام ٢٠٢٢م^{٢٩}. تم تقسيم هذه الحصة حيث تمتلك شركة هاليون حصة سوقية ١٤,٨٪، سبيماكو ١٢,٩٪، يليها المنتج المحلي تبوك للصناعات الدوائية ١١,٠٪، أفالون فارما ٩,١٪، وأسترازينيكا ٨,٨٪ على التوالي. وكان سوق أدوية الجهاز التنفسي عام ٢٠٢٢م مجزأً نسبياً، حيث استحوذ المتنافسون الآخرون على ٤٣,٤٪ من حصة السوق. وتشمل أسماء هؤلاء المتنافسون شركات تصنيع الأدوية الرائدة الأخرى مثل: مجموع فارما (منتجات Clara و Triopan)، ريكيت بينكيزر (منتجات Strepsils)، سانوفي (منتجات Mucosolvan و Telfast)، وياير (منتجات Clarinase و Claritine)، وكذلك المنتجات الأخرى العامة^{٣٠}.

في عام ٢٠٢٢م، استحوذت أفالون فارما على ٩,١٪ من إجمالي حصة السوق في المملكة العربية السعودية، وبلغ إجمالي صافي مبيعات أفالون فارما ٦٦,٤ مليون ريال سعودي (١٧,٧ مليون دولار أمريكي) في عام ٢٠٢٢م داخل المملكة. وتتميز شركة أفالون فارما في قطاع الجهاز التنفسي بتشكيلة واسعة من مزيلات احتقان الأنف، ومستحضرات السعال والبرد، ومنتجات مكافحة الربو ومرض الانسداد الرئوي المزمن، والتي تتوفر جميعها من خلال خدمات الرعاية الصحية والتأمين الصحي بوصفها طبيب أو كمنتج بدون وصفة طبية. وقد قدمت أفالون فارما إلى السوق السعودية بخاخات الأنف Salinose و Avocom Aqueous NS و Rhinase و Cortrief، وكذلك دواء Broncast المضاد للربو، حيث أظهرت منتجات Salinose و Avocom Aqueous NS و Rhinase أكبر نمو في القيمة على أساس سنوي بين عامي ٢٠٢١م و٢٠٢٢م، مع زيادة كل منها بنسبة ٦٠٪ و ٦٥٪ و ٧١٪ على التوالي. واستفادت أفالون فارما من الطلب الموسمي على بخاخ الأنف الذي يستخدم للتخفيف من أعراض حمى القش وأنواع الحساسية الأخرى مثل العطس أو سيلان الأنف أو احتقان الأنف أو حكة في الأنف.

الجدول رقم (٣٤): حجم سوق أدوية الجهاز التنفسي في المملكة العربية السعودية ٢٠١٨م-٢٠٢٧م

القطاع	نوع البيانات	٢٠١٨م	٢٠٢٠م	٢٠٢٢م	توقعات عام ٢٠٢٣م	توقعات عام ٢٠٢٧م	معدل النمو السنوي المركب ٢٠٢٣م - ٢٠٢٧م	معدل النمو السنوي المركب ٢٠١٨م - ٢٠٢٢م
الأدوية والمكملات الطبية	ريال سعودي	٢,٥٩٤	٢,٤٧٩	٣,١٤٢	٣,٤٧٠	٤,٤٧٦	٧,٣٪	٤,٩٪

المصدر: تقديرات يورومونيتور إنترناشونال التي تستند إلى البحث الأولي والثانوي

ملاحظة: تم إعداد التقديرات بحسب سعر بيع التجزئة، وقد تختلف التقديرات عن البيانات المقدمة في مصادر منشورة أخرى بسبب عدة عوامل مثل هوامش الربح المطبقة على سعر بيع المنتجات المصنعة، وإضافة المبيعات المؤسسية، واستبعاد الخصومات، وتأخير المنتج، والاحتفاظ بالمخزون، وضريبة القيمة المضافة.

٢٧ تحليل يورومونيتور على أساس البحث الأولي والثانوي
٢٨ تحليل يورومونيتور على أساس البحث الأولي والثانوي
٢٩ تحليل يورومونيتور على أساس البحث الأولي والثانوي
٤٠ تحليل يورومونيتور على أساس البحث الأولي والثانوي

الجدول رقم (٣٥): الترتيب والحصة السوقية للمتنافسين الرئيسيين في فئة أدوية الجهاز التنفسي في المملكة العربية السعودية ٢٠٢٢م

اسم الشركة	الترتيب	الحصة السوقية (القيمة)
شركة هالون	١	١٤,٨%
سبيماكو	٢	١٢,٩%
شركة تبوك للصناعات الدوائية	٣	١١,٠%
أفالون فارما	٤	٩,١%
أسترازينيكا	٥	٨,٨%
آخرون	-	٤٣,٤%

المصدر: تقديرات يورومونيتر إنترناشونال التي تستند إلى البحث الأولي والثانوي

٣-٤-٢ فئات أخرى

٣-٤-٢-١ نظرة عامة على السوق منتجات الجهاز العصبي - منتجات التخدير الموضعي

نما حجم سوق منتجات التخدير الموضعي ضمن مستحضرات الجهاز العصبي المركزي في المملكة بمعدل نمو سنوي مركب بلغ ٦,٧% بين عامي ٢٠١٨م و٢٠٢٢م ليصل إلى ٨٥ مليون ريال سعودي (٢٣ مليون دولار أمريكي)^{٤١}. ويحرك السوق في المقام الأول الاهتمام المتزايد بأمراض الجلد التجميلية وإجراءات الأسنان التجميلية، فضلاً عن استمرار حدوث إصابات طفيفة تتطلب العُزّز الطبية، على سبيل المثال، أدت قيود الإغلاق لحصر تفشي وباء كوفيد-١٩، بما في ذلك إغلاق عيادات الأمراض الجلدية التجميلية، والممارسين الذين يتعاملون مع الحالات الطارئة فقط إلى حاجة شبه غائبة لمنتجات التخدير الموضعي أثناء الجائحة. علاوة على ذلك التكرار المنخفض للنزهات والتواصل الاجتماعي، مما أدى إلى تقليل حدوث الإصابات الطفيفة، وتقليل الحوافز لشراء منتجات التخدير الموضعي^{٤٢}.

ومع ذلك، عادت الحوافز بعد رفع القيود، حيث تجاوز أداء السوق مستويات ما قبل الجائحة مع توجه المملكة نحو تحقيق رؤية ٢٠٣٠. وتستفيد الحكومة من قوتها الاستثمارية لخلق اقتصاد أكثر تنوعاً واستدامة، بما في ذلك قطاع الجماليات، حيث أنه على صعيد المستهلك، يبحث كل من الرجال والنساء في المملكة العربية السعودية عن إجراءات تعزيز جمالية، مثل حقن البوتوكس، وشفط الدهون، والحشوات، وتؤثر جميعها بشكل مباشر على قيمة مبيعات منتجات التخدير الموضعي داخل فئة أدوية الجهاز العصبي المركزي. إن أكثر الإجراءات شيوعاً التي يختارها الرجال هي حقن مادة البوتوكس، وحشو أسفل العين، وحشو خط الفك، مع الوصمة الاجتماعية التي طغت عليها زيادة قبول التغييرات التجميلية السطحية في المظهر. إضافة إلى ذلك، يخضع المزيد من الشباب لإجراءات التحسين الجمالي في وقت مبكر من عمر ١٨ عاماً، وعلى هذا النحو، فإن جميع العوامل الديموغرافية المذكورة سابقاً مع الارتفاع في عدد السكان تكثف من الطلب على تلك الأنواع من الإجراءات التجميلية سنوياً وبالتالي على منتجات التخدير الموضعي.

ومن المتوقع أن تنمو فئة منتجات التخدير الموضعي في سوق الجهاز العصبي المركزي في المملكة العربية السعودية بمعدل نمو سنوي مركب يبلغ ٦,٣% بين عامي ٢٠٢٢م و٢٠٢٧م^{٤٣}. ويظل معدل النمو السنوي للسوق ثابتاً نسبياً، يتقلب في حدود ٥% إلى ٧%، وبشكل مرتبط مباشرة مع زيادة الاهتمام بتعزيز أو تحسين المظهر والميزات الجسدية، إضافة إلى الإجراءات التجميلية السطحية التي تتطلب متابعة روتينية.

يتركز سوق منتجات التخدير الموضعي داخل الجهاز العصبي المركزي بشكل كبير، حيث تحتل منتجات Avocaine و Prila التي تقدمها أفالون فارما، بالإضافة إلى Versatis من شركة ستادا أرزنييم، مركزاً مهيماً ويمثل أكثر من ٩٠% من حصة السوق عام ٢٠٢٢م. يتصدر حالياً منتج Prila، المنتج الرئيسي لأفالون فارما، فئة منتجات الجهاز العصبي من حيث الحصة السوقية بنسبة ٦١%، وهو المنتج الوحيد المركب مع مادتي الليدوكائين والبريلوكائين الذي نال ثقة واحترام المستهلكين والأطباء، وسوف تستفيد منتجات Prila من التسويق المستمر مع الأطباء والمستهلكين مباشرةً والذين يمثلون نقطة البيع الرئيسية لها. وتجدر الإشارة أيضاً إلى أنه مع عدم وجود تركيز حالي على ابتكار المنتجات المركبة الجديدة في المملكة، فإن أهمية Prila ستستمر خلال الأعوام القادمة في فترة التوقعات ٢٠٢٣م-٢٠٢٧م مع عدم وجود منافسة من اللاعبين الآخرين في هذا المجال وخاصة بنفس تركيبة هذا المنتج.

٣-٤-٢-٢ نظرة عامة على سوق منتجات الجهاز الهضمي

ارتفع حجم السوق لفئة منتجات وأدوية أمراض الجهاز الهضمي بمعدل نمو سنوي مركب قدره ٦,٧% بين عامي ٢٠١٨م و٢٠٢٢م ليصل إلى ٢,١٠١ مليون ريال سعودي (٥٦٠ مليون دولار أمريكي). وتعد أمراض واضطرابات الجهاز الهضمي مثل مرض الارتجاع المعدي المريئي ومرض التهاب الأمعاء ومتلازمة القولون العصبي من الأمراض الشائعة في المملكة العربية السعودية وهي تشهد نمواً كبيراً، ويعزى هذا النمو إلى ارتفاع معدلات السمعة وعادات الأكل غير الصحية بين السكان، خاصة مع الاستهلاك المفرط لمنتجات الوجبات السريعة. وغالباً ما يتسبب تناول الأدوية طويلة الأمد لعلاج الأمراض المزمنة مثل أمراض القلب المرتبطة بنمط الحياة، أو علاج الأمراض مثل السرطان، في حدوث مشاكل في الجهاز الهضمي، مما يؤدي إلى استخدام منتظم لأدوية الجهاز الهضمي.

٤١ تأثير تخفيف قيود إغلاق كوفيد-١٩ على الإصابات الخطرة في الرياض، المملكة العربية السعودية: تجربة لمدة عام واحد في مركز رئيسي للإصابات الخطرة، BMC Public Health، ٢٠٢٢م

٤٢ تقرير تصور الإجراءات التجميلية بين السعوديين خلال جائحة كوفيد-١٩، Plast Reconstr Surg Glob Open، ٢٠٢١م

٤٣ تحليل يورومونيتر على أساس البحث الأولي والثانوي

ويساهم أيضاً التطور في قطاع الرعاية الصحية والاستثمارات الصحية الكبيرة من قبل الحكومة السعودية في هذا النمو من خلال توفير مرافق رعاية صحية أفضل وتسهيل الوصول إلى منتجات الرعاية الصحية. وقد شهد الطلب في السوق ازدياداً على المنتجات الصيدلانية لعلاج الأمراض المعوية (مثل مثبطات مضخة البروتون ومضادات الإسهال ومضادات التشنج) خلال جائحة كوفيد-19 مع نمو سوق الجهاز الهضمي بنسبة ٢٠٪ بين عامي ٢٠١٩م و٢٠٢٠م، وأدى تأثير كوفيد-١٩ إلى تكثيف طلب المستهلكين على العلاجات المعوية أثناء الوباء مع تحول المستهلكين من الوجبات التقليدية الصحية إلى خدمات توصيل الوجبات السريعة المتاحة على نطاق واسع من خلال تطبيقات التوصيل إلى المنازل عبر الإنترنت. علاوة على ذلك، تأثر نمو الطلب على المنتجات الصيدلانية لعلاج أمراض المعوية بنمو الشريحة السكانية المتأثرة بعوامل نمط الحياة وعادات الأكل غير الصحية والسمنة المفرطة، ومع ذلك، تتخذ الحكومة موقفاً نشطاً في تعزيز وتحسين أنماط الحياة الصحية بين السكان السعوديين وخلق الوعي لمعالجة الأسباب الكامنة التي يمكن إدارتها وتعديلها. وعلى سبيل المثال، يعمل البرنامج الوطني لتعزيز الغذاء الصحي، وهو جزء من رؤية ٢٠٣٠، على تصميم وتنفيذ العديد من المبادرات التي تهدف إلى التوعية وتعزيز عادات الأكل ورعاية السكان السعوديين.

من المتوقع أن ينمو سوق منتجات وأدوية أمراض الجهاز الهضمي بمعدل نمو سنوي مركب قدره ٦,٣٪ بين عامي ٢٠٢٢م و٢٠٢٧م، وهي نظرة أقل حدة من الفترة التاريخية مع زيادة الوعي بأهمية الحياة الصحية بين السكان السعوديين والتدخلات الحكومية المستهدفة للوقاية من أمراض الجهاز الهضمي والأمعاء والأمراض الأخرى المرتبطة بها. ومع ذلك، ومع استمرار التشدد في خيارات وعادات نمط الحياة دون المستوى الأمثل، يبقى ارتفاع الطلب على العلاجات الصيدلانية لأمراض الجهاز الهضمي في السوق مستقراً خلال الفترة القادمة.

يشهد سوق الجهاز الهضمي للمستحضرات الصيدلانية زيادة من المتوقع أن تستمر في المستقبل بهيكل تنافسي يستوعب ما يقارب من ١٥ منافس رئيسي. ولا تقوم أفالون فارما حالياً بأي استثمارات إضافية في سوق الجهاز الهضمي من أي نوع، ومع ذلك، سوف تخترق الشركة هذا المجال العلاجي خلال فترة التوقعات بمجموعة متنوعة من المنتجات مثل مضادات الانتفاخ، حركية المعدة، مضادات التقرح، علاجات الجهاز الهضمي، والمليينات.

٣-٢-٤-٣ نظرة عامة على سوق منتجات الجهاز العضلي الهيكلي

نما حجم السوق الخاص بأدوية علاج الجهاز العضلي الهيكلي والمكملات الطبية في المملكة بمعدل نمو سنوي مركب بلغ ٦,٠٪ بين عامي ٢٠١٨م و٢٠٢٢م ليصل إلى ٢,٨٦٩ مليون ريال سعودي (٧٦٥ مليون دولار أمريكي). تُعزى الأسباب الرئيسية لأمراض واضطرابات الجهاز العضلي الهيكلي في المملكة العربية السعودية إلى آلام الظهر، وآلام الرقبة، وهشاشة العظام، وكلها تُعزى إلى نمط الحياة غير المستقر والوظائف التي تتمحور حول الجلوس بالمكاتب لمدة طويلة، بالإضافة إلى نمو الفئات السكانية الذين يعانون من السمنة المفرطة الناتجة عن زيادة الوزن، وكذلك لمن هم فوق سن الـ ٦٥ سنة. هناك طلب متزايد على المنتجات والخدمات مثل الأدوية والتدخلات الجراحية وخدمات إعادة التأهيل والأجهزة المساعدة لعلاج اضطرابات الجهاز العضلي الهيكلي والوقاية منها.

من المتوقع أن ينمو سوق طب العضلات والجهاز العضلي الهيكلي والمكملات الطبية في المملكة العربية السعودية بمعدل نمو سنوي مركب يبلغ ٦,٥٪ بين عامي ٢٠٢٢م و٢٠٢٧م. إن معدل نمو السوق مستقر ويعكس الاتجاه التاريخي، حيث من المتوقع أن تحتفظ حالات الجهاز العضلي الهيكلي بزخمها الحالي، وهي مرتبطة بشكل مباشر بأعمار الشيخوخة وعدم وجود أي ابتكار مهم في هذا المجال.

يشهد سوق الجهاز العضلي الهيكلي للأدوية والمكملات الطبية نمواً من المتوقع أن يستمر في المستقبل بهيكل تنافسي يستوعب ما يقرب من ١٦ لاعب رئيسي. الفئات الرئيسية في سوق طب العضلات والجهاز العضلي الهيكلي والمكملات الطبية هي الأدوية المضادة للروماتيزم ومرخيات العضلات والأدوية الموضعية المضادة للروماتيزم، حيث تستثمر أفالون فارما حالياً في مضادات الروماتيزم الموضعية بحصة قيمة ١٠٪ مع منتجها الرئيسي Avalonactiv.

٣-٥ تحديد الفرص وموقع الشركة في السوق

أفالون فارما هي إحدى الشركات الرائدة في سوق الأدوية والمكملات الطبية في المملكة العربية السعودية، حيث بلغ إجمالي إيراداتها في المملكة ٢٧٦,٦ مليون ريال سعودي (٧٣,٨ مليون دولار أمريكي) عام ٢٠٢٢م. تأتي هذه الإيرادات بشكل أساسي من فئات الأدوية والمنتجات الجلدية ومستحضرات العناية بالبشرة والتجميلية والجهاز التنفسي والجهاز العصبي والتي تمثل ٨٢٪ من عائدات الشركة.

الجدول رقم (٣٦): صافي إيرادات أفالون عام ٢٠٢٢م

الفئة	نوع البيانات	صافي الإيرادات في المملكة العربية السعودية	صافي الإيرادات (الصادرات)	إجمالي صافي الإيرادات
الأدوية والمنتجات الجلدية ومستحضرات العناية بالبشرة	مليون ريال سعودي، صافي الإيرادات	١٣٧,٦	١٢,٧	١٥٠,٣
أدوية الجهاز التنفسي	مليون ريال سعودي، صافي الإيرادات	٦٦,٤	٥,٦	٧٢,٠
أدوية الجهاز العصبي	مليون ريال سعودي، صافي الإيرادات	٢١,٧	٤,٣	٢٦,٠
أخرى	مليون ريال سعودي، صافي الإيرادات	٥٠,٩	٣,٥	٥٤,٤
إجمالي صافي الإيرادات	مليون ريال سعودي، صافي الإيرادات	٢٧٦,٦	٢٦,١	٣٠٢,٧

المصدر: شركة أفالون فارما

ملاحظة: تم إعداد التقديرات بحسب سعر بيع التجزئة، وقد تختلف التقديرات عن البيانات المقدمة في مصادر منشورة أخرى بسبب عدة عوامل مثل هوامش الربح المطبقة على سعر بيع المنتجات المصنعة، وإضافة المبيعات المؤسسية، واستبعاد الخصومات، وتأخير المنتج، والاحتفاظ بالمخزون، وضريبة القيمة المضافة.

تؤكد أفالون فارما على توسيع وجودها وجهودها خارج السوق السعودي وفقاً لرؤية ٢٠٣٠ والأهداف الاستراتيجية للحكومة السعودية المتمثلة في «تطوير العلاقات الاقتصادية مع المنطقة خارج دول مجلس التعاون الخليجي»، حيث تمتد أعمالها في الوقت الراهن إلى العديد من الأسواق في دول الخليج والشرق الأوسط وأفريقيا، تشمل الكويت والإمارات والأردن والعراق واليمن والبحرين ولبنان ومصر والسودان وليبيا.

تهدف الشركة إلى زيادة مبيعاتها في البلدان خارج المملكة العربية السعودية، والتي اكتسبت فيها خبرة كبيرة في السنوات الأخيرة. وتعتزم أفالون فارما إطلاق منتجات جديدة في الأسواق الدولية حيث لم يتم طرحها بعد، وذلك بالتوسع خارج المملكة في منتجات وأدوية أمراض القلب، حيث تتوقع أن تكون المساهم الرئيسي في نمو الأعمال في غالبية الأسواق. حددت أفالون فارما أربعة أسواق جديدة للتوسع والدخول المحتمل في خطتها خلال ٢٠٢٣م-٢٠٢٧م، وهي تشمل أسواق مصر والمغرب وإندونيسيا وماليزيا. وتتوقع الشركة أن التوسع في مصر سيساهم بشكل كبير في نمو الإيرادات بحلول عام ٢٠٣٠م.

تتمتع أفالون فارما في المملكة العربية السعودية بمجموعة منتجات شاملة من أكثر من ٢٥٠ منتج تدرج تحت أكثر من ٧٠ علامة تجارية، وجاري العمل على تسجيل ١٩ منتج جديد لدى الهيئة العامة للغذاء والدواء. بالإضافة إلى ذلك، تعتزم أفالون فارما إدخال ما بين ثلاثة وخمسة جزيئات صيدلانية جديدة سنوياً من الأسواق الدولية التي لم يتم إدخالها وإنتاجها بعد في المملكة العربية السعودية. وتتماشى أهداف أفالون فارما مع استراتيجية الهيئة العامة للغذاء والدواء وخطط وزارة الصحة لرؤية السعودية ٢٠٣٠ لتحسين قدرات الإنتاج المحلية. وتتمتع الشركة في أحدث المرافق التي تلتزم بمواصفات ومعايير الجودة الصارمة للهيئة العامة للغذاء والدواء، وممارسات التصنيع الجيدة، وشهادات الأيزو. ومن حيث الموارد، تمتلك الشركة قدرة تصنيعية كبيرة من ٣ مرافق تصنيع تشمل أقسام للحث والتطوير، إضافة إلى شبكة من ٤ مستودعات تمد منتجاتها إلى جميع أنحاء المملكة. استثمرت أفالون فارما بشكل مستمر في خطوط إنتاج إضافية واستفادت من فرص السوق من خلال زيادة الطاقة الإنتاجية تدريجياً استجابة للطلب المتزايد على الأدوية والمكملات الطبية. وتعتزم الشركة زيادة قدراتها في مجال البحث والتطوير والإنتاج في المملكة من أجل تطوير الحقن العامة ومنتجات طب العيون بحلول عام ٢٠٢٦م.

تقوم أفالون فارما بشكل مستمر بتقييم الفرص الاستثمارية في مجال تصنيع الأدوية والمنتجات الصحية لتوفير مجموعة متنوعة من الحلول الصحية والجسدية، وقد نجحت في السنوات الأخيرة من خلال الاستثمار في عدد كبير من المنتجات بتوسيع محافظتها وتطوير خطوط إنتاجها وإدخال فئات علاجية إضافية من خلال إطلاق علامات تجارية جديدة. تعمل الشركة على توسيع نطاق محافظتها من خلال تصنيع وتسويق منتجات جديدة في فئات علاجية أخرى في المملكة، وبالإضافة إلى ذلك، تنوي الشركة الاتجاه نحو مجموعة من المنتجات المتخصصة للاستفادة من أجندة توطين القطاع في المملكة العربية السعودية وفقاً للأهداف الاستراتيجية لحكومة المملكة العربية السعودية ورؤية ٢٠٣٠ والتي تهدف إلى تحقيق الاكتفاء الذاتي في عدد المنتجات ذات الأولوية، بما في ذلك مستحضرات وعلاجات الأورام المختلفة والحقن الصلبة.

ومن خلال إمكاناتها التصنيعية الحالية، تتمتع الشركة بمقدرة تصنيع منتجات بعلامات تجارية خاصة بسلاسل الصيدليات الكبيرة، وهي تعتزم دراسة إمكانية الدخول في شراكات مع شركات متعددة الجنسيات لتصنيع منتجات مبتكرة في المملكة العربية السعودية من أجل تعزيز مكانتها بين المنافسين المحليين.

 **Avalon** Pharma

 
Avalon **Avalon**
Pharma **Pharma**

04

خلفية عن المُصدر
وطبيعة أعماله

٤- خلفية عن المُصدر وطبيعة أعماله

٤-١ خلفية عن الشركة

شركة الشرق الأوسط للصناعات الدوائية (ويشار إليها فيما بعد بـ «الشركة» أو «المُصدر» أو «أفالون فارما») هي شركة مساهمة سعودية بموجب السجل التجاري رقم (١٠١٠١٥٥٣٨) الصادر من مدينة الرياض بتاريخ ٠٢/٠٤/١٤١٩هـ (الموافق ٢٦/٠٧/١٩٩٨م). ويبلغ رأس مال الشركة الحالي (٢٠٠,٠٠٠,٠٠٠) مائتي مليون ريال سعودي مقسم إلى (٢٠,٠٠٠,٠٠٠) عشرين مليون سهم عادي مدفوعة القيمة بالكامل، تبلغ القيمة الاسمية (١٠) عشرة ريالات سعودية للسهم الواحد، وجميعها أسهم عادية من فئة واحدة.

ويقع مقر الشركة الرئيسي في مدينة الرياض بالعنوان التالي:
شركة الشرق الأوسط للصناعات الدوائية
المدينة الصناعية الثانية، الرياض
ص.ب. ٢٨٠٠ الرياض ١٤٣٢١
المملكة العربية السعودية
هاتف: +٩٦٦ ١١ ٢٦٥٣٩٤٨
فاكس: +٩٦٦ ١١ ٢٦٥٤٧٢٣
الموقع الإلكتروني: www.avalonpharmaceutical.com
البريد الإلكتروني: info@avalon.com.sa

٤-٢ نبذة عن الأعمال

تقوم أفالون فارما بتطوير وتصنيع مجموعة واسعة من الأدوية والمستحضرات الصيدلانية الجينية وتسويقها وتوزيعها في المملكة العربية السعودية وخارجها، وذلك من خلال محفظة منتجات متنوعة وعالية الجودة تغطي عدة فئات علاجية متنوعة تشمل الأدوية والمستحضرات المستخدمة في علاج الأمراض الجلدية والكريمات الجلدية ومستحضرات العناية بالبشرة، والجهاز التنفسي والجهاز العصبي والجهاز الهضمي والجهاز العضلي الهيكلي وغيرها.

تمتد أعمال الشركة إلى العديد من الأسواق في دول الخليج والشرق الأوسط وأفريقيا، تشمل الكويت والإمارات والأردن والعراق واليمن والبحرين ولبنان ومصر والسودان وليبيا. ولدى الشركة حالياً (٣) ثلاثة مصانع في مدينة الرياض، مصنع أفالون (١) ومصنع أفالون (٢) ومصنع أفالون (٣)، وهي مجهزة بخطوط إنتاج وتصنيع الكريمات ومستحضرات التجميل والأدوية السائلة والصلبة والمطهرات. وقد قامت الشركة بالانتهاء من إنشاء مصنع أفالون (٢) عام ٢٠٢٢م، حيث من المتوقع أن يبدأ إنتاجه التجاري خلال الربع الثاني من عام ٢٠٢٤م.

ويتمثل نشاط الشركة بحسب سجلها التجاري في صناعة المطهرات والمعقمات الخاصة بالأجهزة والمنتجات الطبية، صناعة المطهرات والمعقمات للاستخدام غير الطبي، صناعة مستحضرات التجميل، وصناعة المستحضرات الصيدلانية للاستخدام البشري.

ولدى أفالون فارما شركة تابعة لها في المملكة المتحدة مملوكة لها بالكامل «شركة أفالون فارما يو كيه هولدنغز ليمتد»، وهي بدورها تملك ثلاث شركات تابعة لها (١- شركة أفالون فارما ليمتد و٢- شركة أفالون كوزماتكس ليمتد و٣- شركة أفالون نيوتريشن ليمتد)، وتتمثل أنشطة شركة أفالون فارما يو كيه هولدنغز ليمتد وأنشطة الشركات التابعة لها في تصنيع الأدوية والكريمات الطبية وغير الطبية والمراهم. والجدير ذكره أنه لا توجد لدى شركة أفالون فارما يو كيه هولدنغز ليمتد والشركات التابعة لها كما في تاريخ هذه النشرة أية عمليات أو أنشطة قائمة وهي لم تدخل في أية عقود أعمال أو مشاريع تجارية وقد قامت الشركة بإنشاء الشركات التابعة لها بهدف الاستثمار في شركات ناشئة جديدة في القطاع الصحي والصناعات الدوائية والمكملات الغذائية أو التجميلية خارج المملكة، وهي تقوم بشكل مستمر بدراسة وتقييم الفرص الاستثمارية المحتملة التي تضيف إلى محفظة أعمال الشركة واستثماراتها.

٤-٣ ملخص التطورات الجوهرية

يوضح الجدول التالي ملخصاً لأهم التطورات منذ تأسيس الشركة:

الجدول رقم (٣٧): ملخص التطورات الجوهرية

السنة	الحدث
١٩٩٨م	تأسست شركة أفالون فارما كشركة ذات مسؤولية محدودة باسم «شركة مصنع الشرق الأوسط للمنتجات الكيماوية».
٢٠٠١م	تمت زيادة رأس مال الشركة من (٥٠٠,٠٠٠) خمسمائة ألف ريال سعودي إلى (١,٥٠٠,٠٠٠) مليون وخمسمائة ألف ريال سعودي.
٢٠٠٣م	تم الانتهاء من إنشاء مصنع أفالون (١) في المدينة الصناعية الثانية بالرياض بخطوط إنتاج الكريمات والأدوية السائلة والمطهرات وقسم خاص بالبحث والتطوير.
٢٠٠٤م	بدأت الشركة عمليات التصدير والتوزيع خارج المملكة في دول الشرق الأوسط.
٢٠٠٦م	تم تعديل اسم الشركة من «شركة مصنع الشرق الأوسط للمنتجات الكيماوية» إلى «شركة الشرق الأوسط للصناعات الدوائية».

السنة	الحدث
٢٠٠٧م	تمت زيادة الطاقة الإنتاجية لخطوط إنتاج الأدوية السائلة في مصنع أفالون (١) لتصل إلى ٩,٢٠٠,٠٠٠ علبة سنوياً.
٢٠٠٩م	تمت زيادة رأس مال الشركة من (١,٥٠٠,٠٠٠) مليون وخمسمائة ألف ريال سعودي إلى (٦,٠٠٠,٠٠٠) ستة ملايين ريال سعودي.
٢٠١٠م	امتدت مبيعات التصدير للشركة إلى الإمارات والبحرين والعراق والأردن والكويت وعمان والسودان واليمن.
٢٠١٠م	تمت زيادة الطاقة الإنتاجية لخطوط إنتاج الكريما في مصنع أفالون (١) لتصل إلى ١٢,٩٠٠,٠٠٠ أنبوب سنوياً.
٢٠١٠م	تمت زيادة رأس مال الشركة من (٦,٠٠٠,٠٠٠) ستة ملايين ريال سعودي إلى (٣٠,٠٠٠,٠٠٠) ثلاثين مليون ريال سعودي.
٢٠١١م	تمت زيادة رأس مال الشركة من (٣٠,٠٠٠,٠٠٠) ثلاثين مليون ريال سعودي إلى (٦٠,٠٠٠,٠٠٠) ستين مليون ريال سعودي.
٢٠١٣م	تمت إضافة خطوط إنتاج الأدوية الصلبة في مصنع أفالون (١) بطاقة إنتاجية تبلغ ٨,١٠٠,٠٠٠ شريط سنوياً.
٢٠١٥م	تم الانتهاء من إنشاء مصنع أفالون (٢) بخطوط إنتاج المطهرات، إضافة إلى مستودع أفالون (٢) وقسم خاص بالبحث والتطوير داخل مدينة المياه والطاقة الخاصة بالرياض.
٢٠١٨م	قامت الشركة بالاندماج مع شركة الشرق الأوسط للتوزيع مع كامل فروعها (٣ فروع).
٢٠١٩م	دخلت الشركة بأول اتفاقية توريد وترخيص لها مع شركة إبن فارماسوتكل انك اليونانية والتي تقوم شركة أفالون من خلالها بتوريد وتوزيع منتجات الشركة اليونانية في المملكة العربية السعودية.
٢٠١٩م	قامت أفالون فارما بتأسيس شركة أفالون فارما يو كيه هولدنغز ليمتد التابعة لها في المملكة المتحدة.
٢٠٢٠م	تمت إضافة خطوط إنتاج مستحضرات البشرة والتجميل في مصنع أفالون (١) بطاقة إنتاجية تبلغ ٣,٤٠٠,٠٠٠ أنبوب سنوياً.
٢٠٢٠م	تمت زيادة الطاقة الإنتاجية لخطوط إنتاج المطهرات في مصنع أفالون (٣) لتصل إلى ٢,٩٢٧,٦٠٠ علبة سنوياً.
٢٠٢١م	استثمرت الشركة في عدد (٧٨٢,٨٠٥) سبعمائة وثلاثة وثمانين ألف وثمانمائة وخمسة أسهم (حوالي ٠,٠٢٪ من إجمالي عدد الأسهم) في شركة كولومبيا كير انك الأمريكية (شركة مساهمة عامة مدرجة في سوق أسهم نيو (NEO) في كندا).
٢٠٢٢م	قامت أفالون فارما ببناء مستودع رئيسي جديد «مستودع أفالون (٤)»، وتم تحويل مستودع أفالون (٢) إلى مصنع جديد وإنشاؤه بخطوط إنتاج الكريما والأدوية السائلة والأدوية الصلبة، حيث من المتوقع أن يبدأ إنتاجه التجاري خلال الربع الثاني من عام ٢٠٢٤م.
٢٠٢٢م	تمت زيادة رأس مال الشركة من (٦٠,٠٠٠,٠٠٠) ستين مليون ريال سعودي إلى (٢٠٠,٠٠٠,٠٠٠) مائتي مليون ريال سعودي.
٢٠٢٢م	تم تحويل الشركة إلى شركة مساهمة.

المصدر: شركة أفالون فارما

٤-٤ تاريخ الشركة وأهم التطورات في هيكل رأس المال

تأسست شركة الشرق الأوسط للصناعات الدوائية كشركة ذات مسؤولية محدودة باسم «شركة مصنع الشرق الأوسط للمنتجات الكيماوية» بموجب عقد التأسيس الموقع بتاريخ ١٤١٩/٠٣/٠٤هـ (الموافق ١٩٩٨/٠٦/٢٩م) والسجل التجاري رقم (١٠١٠١٥٠٥٣٨) الصادر من مدينة الرياض بتاريخ ١٤١٩/٠٤/٠٢هـ (الموافق ١٩٩٨/٠٧/٢٦م). وقد بلغ رأس مال الشركة عند تأسيسها (٥٠٠,٠٠٠) خمسمائة ألف ريال سعودي مقسم إلى (٥٠٠) خمسمائة حصة عادية متساوية القيمة، قيمة كل حصة (١,٠٠٠) ألف ريال سعودي، وقد تم توزيع الحصص بين الشركاء كما يلي:

الجدول رقم (٢٨): هيكل ملكية الشركة عند التأسيس

الشركاء	عدد الحصص	القيمة الاسمية للحصة (ريال سعودي)	إجمالي القيمة الاسمية للحصص (ريال سعودي)	نسبة الملكية
أحمد شاهر أحمد الطباع	٣٥٠	١,٠٠٠	٣٥٠,٠٠٠	٧٠,٠٠٪
هاني بشير عبدالحميد العظم	١٥٠	١,٠٠٠	١٥٠,٠٠٠	٣٠,٠٠٪
المجموع	٥٠٠	-	٥٠٠,٠٠٠	١٠٠,٠٠٪

المصدر: شركة أفالون فارما

وفي عام ٢٠٠١م، تنازل الشريك هاني بشير عبدالحميد العظم عن كامل حصصه في الشركة البالغة (١٥٠) مائة وخمسين حصة إلى شاهر أحمد شاهر الطباع، وتمت زيادة رأس مال الشركة من (٥٠٠,٠٠٠) خمسمائة ألف ريال سعودي إلى (١,٥٠٠,٠٠٠) مليون وخمسمائة ألف ريال سعودي، وتم تعديل القيمة الاسمية للحصة الواحدة من (١,٠٠٠) ألف ريال سعودي إلى (٣,٠٠٠) ثلاثة آلاف ريال سعودي، حيث بلغ إجمالي عدد الحصص (٥٠٠) خمسمائة حصة عادية متساوية القيمة، قيمة كل حصة (٣,٠٠٠) ثلاثة آلاف ريال سعودي، وقد تمت الزيادة في رأس المال البالغة (١,٠٠٠,٠٠٠) مليون ريال سعودي بموجب إيداعات نقدية في حسابات الشركة. وتم توثيق ذلك بموجب عقد التأسيس المعدل بتاريخ ١٤٢٢/٠١/٠٨هـ (الموافق ٢٠٠١/٠٤/٠٢م) والسجل التجاري رقم (١٠١٠١٥٠٥٣٨) الصادر من مدينة الرياض بتاريخ ١٤١٩/٠٤/٠٢هـ (الموافق ١٩٩٨/٠٧/٢٦م). وقد تم توزيع الحصص بين الشركاء كما يلي:

الجدول رقم (٣٩): هيكل ملكية الشركة كما في ١٤٢٢/٠١/٠٨ هـ (الموافق ٢٠٠١/٠٤/٠٢ م)

الشركاء	عدد الحصص	القيمة الاسمية للحصة (ريال سعودي)	إجمالي القيمة الاسمية للحصص (ريال سعودي)	نسبة الملكية
أحمد شاهر أحمد الطبايع	٣٥٠	٣,٠٠٠	١,٠٥٠,٠٠٠	٪٧٠,٠٠
شاهر أحمد شاهر الطبايع	١٥٠	٣,٠٠٠	٤٥٠,٠٠٠	٪٣٠,٠٠
المجموع	٥٠٠	-	١,٥٠٠,٠٠٠	٪١٠٠,٠٠

المصدر: شركة أفالون فارما

وفي عام ٢٠٠٦م، تنازل الشريك أحمد شاهر أحمد الطبايع عن (٢٥) خمسة وعشرين حصة من حصصه في الشركة إلى عبدالله صالح يوسف ياسين، وتنازل الشريك شاهر أحمد شاهر الطبايع عن كامل حصصه في الشركة البالغ عددها (١٥٠) مائة وخمسين حصة إلى كل من هيثم محي الدين خيري الجوهري بموجب (٥٠) خمسين حصة، وفيصل شاهر أحمد الطبايع بموجب (٣٧,٥) سبعة وثلاثين حصة ونصف الحصة، وعلي شاهر أحمد الطبايع بموجب (٣٧,٥) سبعة وثلاثين حصة ونصف الحصة، وعبدالله صالح يوسف ياسين بموجب (٢٥) خمسة وعشرين حصة. وتم توثيق ذلك بموجب عقد التأسيس المعدل بتاريخ ١٤٢٦/١٢/١٢ هـ (الموافق ٢٠٠٦/٠١/١٢ م) والسجل التجاري رقم (١٠١٠١٥٠٥٢٨) الصادر من مدينة الرياض بتاريخ ١٤١٩/٠٤/٠٢ هـ (الموافق ١٩٩٨/٠٧/٢٦ م). وقد تم توزيع الحصص بين الشركاء كما يلي:

الجدول رقم (٤٠): هيكل ملكية الشركة كما في ١٤٢٦/١٢/١٢ هـ (الموافق ٢٠٠٦/٠١/١٢ م)

الشركاء	عدد الحصص	القيمة الاسمية للحصة (ريال سعودي)	إجمالي القيمة الاسمية للحصص (ريال سعودي)	نسبة الملكية
أحمد شاهر أحمد الطبايع	٣٢٥	٣,٠٠٠	٩٧٥,٠٠٠	٪٦٥,٠٠
عبدالله صالح يوسف ياسين	٥٠	٣,٠٠٠	١٥٠,٠٠٠	٪١٠,٠٠
هيثم محي الدين خيري الجوهري	٥٠	٣,٠٠٠	١٥٠,٠٠٠	٪١٠,٠٠
فيصل شاهر أحمد الطبايع	٣٧,٥	٣,٠٠٠	١١٢,٥٠٠	٪٧,٥٠
علي شاهر أحمد الطبايع	٣٧,٥	٣,٠٠٠	١١٢,٥٠٠	٪٧,٥٠
المجموع	٥٠٠	-	١,٥٠٠,٠٠٠	٪١٠٠,٠٠

المصدر: شركة أفالون فارما

وفي عام ٢٠٠٦م، تم تعديل اسم الشركة من «شركة مصنع الشرق الأوسط للمنتجات الكيماوية» إلى «شركة الشرق الأوسط للصناعات الدوائية»، وتم توثيق ذلك بموجب عقد التأسيس المعدل بتاريخ ١٤٢٧/١١/٠٧ هـ (الموافق ٢٠٠٦/١١/٢٨ م) والسجل التجاري رقم (١٠١٠١٥٠٥٢٨) الصادر من مدينة الرياض بتاريخ ١٤١٩/٠٤/٠٢ هـ (الموافق ١٩٩٨/٠٧/٢٦ م).

وفي عام ٢٠٠٨م، تم تعديل القيمة الاسمية للحصة الواحدة من (١,٠٠٠) ألف ريال سعودي إلى (١٥٠) مائة وخمسين ريال سعودي، حيث بلغ إجمالي عدد الحصص (١٠,٠٠٠) عشرة آلاف حصة عادية متساوية القيمة، قيمة كل حصة (١٥٠) مائة وخمسين ريال سعودي. وتنازل الشريك أحمد شاهر أحمد الطبايع عن (٨٠٠) ثمانمائة حصة من حصصه في الشركة إلى شركة الباقية للتسويق والشامل والتجارة، وتنازل الشريك عبدالله صالح يوسف ياسين عن (١٢٠) مائة وعشرين حصة من حصصه في الشركة إلى فيصل سليمان محمد الجمعان، وتنازل الشريك هيثم محي الدين خيري الجوهري عن (٩٥) خمسة وتسعين حصة من حصصه في الشركة إلى شركة الباقية للتسويق والشامل والتجارة و(٥) خمسة حصص من حصصه في الشركة إلى فيصل سليمان محمد الجمعان، وتنازل الشريك فيصل شاهر أحمد الطبايع عن (٩٠) تسعين حصة من حصصه في الشركة إلى شركة الباقية للتسويق والشامل والتجارة، وتنازل الشريك علي شاهر أحمد الطبايع عن (٩٠) تسعين حصة من حصصه في الشركة إلى شركة الباقية للتسويق والشامل والتجارة. وتم توثيق ذلك بموجب عقد التأسيس المعدل بتاريخ ١٤٢٩/٠٣/١١ هـ (الموافق ٢٠٠٨/٠٣/١٩ م) والسجل التجاري رقم (١٠١٠١٥٠٥٢٨) الصادر من مدينة الرياض بتاريخ ١٤١٩/٠٤/٠٢ هـ (الموافق ١٩٩٨/٠٧/٢٦ م). وقد تم توزيع الحصص بين الشركاء كما يلي:

الجدول رقم (٤١): هيكل ملكية الشركة كما في ١٤٢٩/٠٣/١١ هـ (الموافق ٢٠٠٨/٠٣/١٩ م)

الشركاء	عدد الحصص	القيمة الاسمية للحصة (ريال سعودي)	إجمالي القيمة الاسمية للحصص (ريال سعودي)	نسبة الملكية
أحمد شاهر أحمد الطبايع	٥,٧٠٠	١٥٠	٨٥٥,٠٠٠	٪٥٧,٠٠
شركة الباقية للتسويق والشامل والتجارة	١,٠٧٥	١٥٠	١٦١,٢٥٠	٪١٠,٧٥
هيثم محي الدين خيري الجوهري	٩٠٠	١٥٠	١٣٥,٠٠٠	٪٩,٠٠
عبدالله صالح يوسف ياسين	٨٨٠	١٥٠	١٣٢,٠٠٠	٪٨,٨٠
فيصل شاهر أحمد الطبايع	٦٦٠	١٥٠	٩٩,٠٠٠	٪٦,٦٠

الشركاء	عدد الحصص	القيمة الاسمية للحصة (ريال سعودي)	إجمالي القيمة الاسمية للحصص (ريال سعودي)	نسبة الملكية
علي شاهر أحمد الطباع	٦٦٠	١٥٠	٩٩,٠٠٠	٪٦,٦٠
فيصل سليمان محمد الجمعان	١٢٥	١٥٠	١٨,٧٥٠	٪١,٢٥
المجموع	١٠,٠٠٠	-	١,٥٠٠,٠٠٠	٪١٠٠,٠٠

المصدر: شركة أفالون فارما

وفي عام ٢٠٠٩م، تمت زيادة رأس مال الشركة من (١,٥٠٠,٠٠٠) مليون وخمسمائة ألف ريال سعودي إلى (٦,٠٠٠,٠٠٠) ستة ملايين ريال سعودي مقسم إلى (٤٠,٠٠٠) أربعين ألف حصة عادية متساوية القيمة، قيمة كل حصة (١٥٠) مائة وخمسين ريال سعودي، وقد تمت الزيادة في رأس المال البالغة (٤,٥٠٠,٠٠٠) أربعة ملايين وخمسمائة ألف ريال سعودي من خلال تحويل كامل المبلغ من حساب الأرباح المبقاة إلى حساب رأس المال. وتم توثيق ذلك بموجب عقد التأسيس المعدل بتاريخ ١٨/٠٩/١٤٣٠هـ (الموافق ٠٨/٠٩/٢٠٠٩م) والسجل التجاري رقم (١٠١٥٠٥٣٨) الصادر من مدينة الرياض بتاريخ ٠٢/٠٤/١٤١٩هـ (الموافق ٢٦/٠٧/١٩٩٨م). وقد تم توزيع الحصص بين الشركاء كما يلي:

الجدول رقم (٤٢): هيكل ملكية الشركة كما في ١٨/٠٩/١٤٣٠هـ (الموافق ٠٨/٠٩/٢٠٠٩م)

الشركاء	عدد الحصص	القيمة الاسمية للحصة (ريال سعودي)	إجمالي القيمة الاسمية للحصص (ريال سعودي)	نسبة الملكية
أحمد شاهر أحمد الطباع	٢٢,٨٠٠	١٥٠	٣,٤٢٠,٠٠٠	٪٥٧,٠٠
شركة الباقية للتسويق الشامل والتجارة	٤,٣٠٠	١٥٠	٦٤٥,٠٠٠	٪١٠,٧٥
هيثم محي الدين خيري الجوهري	٣,٦٠٠	١٥٠	٥٤٠,٠٠٠	٪٩,٠٠
عبدالله صالح يوسف ياسين	٣,٥٢٠	١٥٠	٥٢٨,٠٠٠	٪٨,٨٠
فيصل شاهر أحمد الطباع	٢,٦٤٠	١٥٠	٣٩٦,٠٠٠	٪٦,٦٠
علي شاهر أحمد الطباع	٢,٦٤٠	١٥٠	٣٩٦,٠٠٠	٪٦,٦٠
فيصل سليمان محمد الجمعان	٥٠٠	١٥٠	٧٥,٠٠٠	٪١,٢٥
المجموع	٤٠,٠٠٠	-	٦,٠٠٠,٠٠٠	٪١٠٠,٠٠

المصدر: شركة أفالون فارما

وفي عام ٢٠١٠م، تمت زيادة رأس مال الشركة من (٦,٠٠٠,٠٠٠) ستة ملايين ريال سعودي إلى (٣٠,٠٠٠,٠٠٠) ثلاثين مليون ريال سعودي، وتم تعديل القيمة الاسمية للحصة الواحدة من (١٥٠) مائة وخمسين ريال سعودي إلى (٧٥٠) سبعمائة وخمسين ريال سعودي، حيث بلغ إجمالي عدد الحصص (٤٠,٠٠٠) أربعين ألف حصة عادية متساوية القيمة، قيمة كل حصة (٧٥٠) سبعمائة وخمسين ريال سعودي. وقد تمت الزيادة في رأس المال البالغة (٢٤,٠٠٠,٠٠٠) أربعة وعشرون مليون ريال سعودي من خلال تحويل كامل المبلغ من حساب الأرباح المبقاة إلى حساب رأس المال. وتم توثيق ذلك بموجب عقد التأسيس المعدل بتاريخ ١٨/٠٦/١٤٣١هـ (الموافق ٠١/٠٦/٢٠١٠م) والسجل التجاري رقم (١٠١٥٠٥٣٨) الصادر من مدينة الرياض بتاريخ ٠٢/٠٤/١٤١٩هـ (الموافق ٢٦/٠٧/١٩٩٨م).

وقد تم توزيع الحصص بين الشركاء كما يلي:

الجدول رقم (٤٣): هيكل ملكية الشركة كما في ١٨/٠٦/١٤٣١هـ (الموافق ٠١/٠٦/٢٠١٠م)

الشركاء	عدد الحصص	القيمة الاسمية للحصة (ريال سعودي)	إجمالي القيمة الاسمية للحصص (ريال سعودي)	نسبة الملكية
أحمد شاهر أحمد الطباع	٢٥,٩٢٠	٧٥٠	١٩,٤٤٠,٠٠٠	٪٦٤,٨٠
شركة الباقية للتسويق الشامل والتجارة	٢,٨٠٠	٧٥٠	٢,١٠٠,٠٠٠	٪٧,٠٠
فيصل شاهر أحمد الطباع	٢,٦٤٠	٧٥٠	١,٩٨٠,٠٠٠	٪٦,٦٠
علي شاهر أحمد الطباع	٢,٦٤٠	٧٥٠	١,٩٨٠,٠٠٠	٪٦,٦٠
هيثم محي الدين خيري الجوهري	٢,٠٠٠	٧٥٠	١,٥٠٠,٠٠٠	٪٥,٠٠
عبدالله صالح يوسف ياسين	٢,٠٠٠	٧٥٠	١,٥٠٠,٠٠٠	٪٥,٠٠
فيصل سليمان محمد الجمعان	٢,٠٠٠	٧٥٠	١,٥٠٠,٠٠٠	٪٥,٠٠
المجموع	٤٠,٠٠٠	-	٣٠,٠٠٠,٠٠٠	٪١٠٠,٠٠

المصدر: شركة أفالون فارما

وفي عام ٢٠١١م، تمت زيادة رأس مال الشركة من (٣٠,٠٠٠,٠٠٠) ثلاثين مليون ريال سعودي إلى (٦٠,٠٠٠,٠٠٠) ستين مليون ريال سعودي مقسم إلى (٨٠,٠٠٠) ثمانين ألف حصة عادية متساوية القيمة، قيمة كل حصة (٧٥٠) سبعمائة وخمسين ريال سعودي، وقد تمت الزيادة في رأس المال البالغة (٣٠,٠٠٠,٠٠٠) ثلاثون مليون ريال سعودي من خلال تحويل كامل المبلغ من حساب الأرباح المبقاة إلى حساب رأس المال. وتم توثيق ذلك بموجب عقد التأسيس المعدل بتاريخ ١٤٣٢/٠٥/٢٠هـ (الموافق ٢٠١١/٠٤/٢٤م) والسجل التجاري رقم (١٠١٠١٥٠٥٣٨) الصادر من مدينة الرياض بتاريخ ١٤١٩/٠٤/٠٢هـ (الموافق ١٩٩٨/٠٧/٢٦م). وقد تم توزيع الحصص بين الشركاء كما يلي:

الجدول رقم (٤٤): هيكل ملكية الشركة كما في ١٤٣٢/٠٥/٢٠هـ (الموافق ٢٠١١/٠٤/٢٤م)

الشركاء	عدد الحصص	القيمة الاسمية للحصة (ريال سعودي)	إجمالي القيمة الاسمية للحصص (ريال سعودي)	نسبة الملكية
أحمد شاهر أحمد الطباع	٥١,٨٤٠	٧٥٠	٣٨,٨٨٠,٠٠٠	٦٤,٨٠%
شركة الباقية للتسويق الشامل والتجارة	٥,٦٠٠	٧٥٠	٤,٢٠٠,٠٠٠	٧,٠٠%
فيصل شاهر أحمد الطباع	٥,٢٨٠	٧٥٠	٣,٩٦٠,٠٠٠	٦,٦٠%
علي شاهر أحمد الطباع	٥,٢٨٠	٧٥٠	٣,٩٦٠,٠٠٠	٦,٦٠%
هيثم محي الدين خيرى الجوهري	٤,٠٠٠	٧٥٠	٣,٠٠٠,٠٠٠	٥,٠٠%
عبدالله صالح يوسف ياسين	٤,٠٠٠	٧٥٠	٣,٠٠٠,٠٠٠	٥,٠٠%
فيصل سليمان محمد الجمعان	٤,٠٠٠	٧٥٠	٣,٠٠٠,٠٠٠	٥,٠٠%
المجموع	٨٠,٠٠٠	-	٦٠,٠٠٠,٠٠٠	١٠٠,٠٠%

المصدر: شركة أفالون فارما

وفي عام ٢٠١٢م، تنازل الشريك أحمد شاهر أحمد الطباع عن (٢,٤٠٠) ألفين وأربعمائة حصة من حصصه في الشركة إلى طلال يوسف محمود زاهد. وتم توثيق ذلك بموجب عقد التأسيس المعدل بتاريخ ١٤٣٤/١٢/٢٣هـ (الموافق ٢٠١٣/١٠/٢٨م) والسجل التجاري رقم (١٠١٠١٥٠٥٣٨) الصادر من مدينة الرياض بتاريخ ١٤١٩/٠٤/٠٢هـ (الموافق ١٩٩٨/٠٧/٢٦م). وقد تم توزيع الحصص بين الشركاء كما يلي:

الجدول رقم (٤٥): هيكل ملكية الشركة كما في ١٤٣٤/١٢/٢٣هـ (الموافق ٢٠١٣/١٠/٢٨م)

الشركاء	عدد الحصص	القيمة الاسمية للحصة (ريال سعودي)	إجمالي القيمة الاسمية للحصص (ريال سعودي)	نسبة الملكية
أحمد شاهر أحمد الطباع	٤٩,٤٤٠	٧٥٠	٣٧,٠٨٠,٠٠٠	٦١,٨٠%
شركة الباقية للتسويق الشامل والتجارة	٥,٦٠٠	٧٥٠	٤,٢٠٠,٠٠٠	٧,٠٠%
فيصل شاهر أحمد الطباع	٥,٢٨٠	٧٥٠	٣,٩٦٠,٠٠٠	٦,٦٠%
علي شاهر أحمد الطباع	٥,٢٨٠	٧٥٠	٣,٩٦٠,٠٠٠	٦,٦٠%
هيثم محي الدين خيرى الجوهري	٤,٠٠٠	٧٥٠	٣,٠٠٠,٠٠٠	٥,٠٠%
عبدالله صالح يوسف ياسين	٤,٠٠٠	٧٥٠	٣,٠٠٠,٠٠٠	٥,٠٠%
فيصل سليمان محمد الجمعان	٤,٠٠٠	٧٥٠	٣,٠٠٠,٠٠٠	٥,٠٠%
طلال يوسف محمود زاهد	٢,٤٠٠	٧٥٠	١,٨٠٠,٠٠٠	٣,٠٠%
المجموع	٨٠,٠٠٠	-	٦٠,٠٠٠,٠٠٠	١٠٠,٠٠%

المصدر: شركة أفالون فارما

وفي عام ٢٠١٥م، تنازل الشريك أحمد شاهر أحمد الطباع عن (٢,٤٠٠) ألفين وأربعمائة حصة من حصصه في الشركة إلى طلال يوسف محمود زاهد، وتنازل الشريك فيصل سليمان محمد الجمعان عن (٣,٠٠٠) ثلاثة آلاف حصة من حصصه في الشركة إلى أحمد شاهر أحمد الطباع. وتم توثيق ذلك بموجب عقد التأسيس المعدل بتاريخ ١٤٣٦/٠٨/٠٨هـ (الموافق ٢٠١٥/٠٥/٢٦م) والسجل التجاري رقم (١٠١٠١٥٠٥٣٨) الصادر من مدينة الرياض بتاريخ ١٤١٩/٠٤/٠٢هـ (الموافق ١٩٩٨/٠٧/٢٦م). وقد تم توزيع الحصص بين الشركاء كما يلي:

الجدول رقم (٤٦): هيكل ملكية الشركة كما في ١٤٣٦/٠٨/٠٨ هـ (الموافق ٢٦/٠٥/٢٠١٥ م)

الشركاء	عدد الحصص	القيمة الاسمية للحصة (ريال سعودي)	إجمالي القيمة الاسمية للحصص (ريال سعودي)	نسبة الملكية
أحمد شاهر أحمد الطباع	٥٠,٠٤٠	٧٥٠	٣٧,٥٣٠,٠٠٠	٦٢,٥٥%
شركة الباقة للتسويق الشامل والتجارة	٥,٦٠٠	٧٥٠	٤,٢٠٠,٠٠٠	٧,٠٠%
فيصل شاهر أحمد الطباع	٥,٢٨٠	٧٥٠	٣,٩٦٠,٠٠٠	٦,٦٠%
علي شاهر أحمد الطباع	٥,٢٨٠	٧٥٠	٣,٩٦٠,٠٠٠	٦,٦٠%
طلال يوسف محمود زاهد	٤,٨٠٠	٧٥٠	٣,٦٠٠,٠٠٠	٦,٠٠%
هيثم محي الدين خيرى الجوهري	٤,٠٠٠	٧٥٠	٣,٠٠٠,٠٠٠	٥,٠٠%
عبدالله صالح يوسف ياسين	٤,٠٠٠	٧٥٠	٣,٠٠٠,٠٠٠	٥,٠٠%
فيصل سليمان محمد الجمعان	١,٠٠٠	٧٥٠	٧٥٠,٠٠٠	١,٢٥%
المجموع	٨٠,٠٠٠	-	٦٠,٠٠٠,٠٠٠	١٠٠,٠٠%

المصدر: شركة أفالون فارما

وفي عام ٢٠١٦م، تنازل الشريك أحمد شاهر أحمد الطباع عن (٢,٤٠٠) ألفين وأربعمئة حصة من حصصه في الشركة إلى طلال يوسف محمود زاهد، و(٨٠٠) ثمانمئة حصة من حصصه في الشركة إلى يوسف طلال يوسف زاهد. وتم توثيق ذلك بموجب عقد التأسيس المعدل بتاريخ ١٥/٠٥/١٤٣٧ هـ (الموافق ٢٤/٠٢/٢٠١٦ م) والسجل التجاري رقم (١٠١٠١٥٠٥٣٨) الصادر من مدينة الرياض بتاريخ ٠٢/٠٤/١٤١٩ هـ (الموافق ٢٦/٠٧/١٩٩٨ م). وقد تم توزيع الحصص بين الشركاء كما يلي:

الجدول رقم (٤٧): هيكل ملكية الشركة كما في ١٤٣٧/٠٥/١٥ هـ (الموافق ٢٤/٠٢/٢٠١٦ م)

الشركاء	عدد الحصص	القيمة الاسمية للحصة (ريال سعودي)	إجمالي القيمة الاسمية للحصص (ريال سعودي)	نسبة الملكية
أحمد شاهر أحمد الطباع	٤٦,٨٤٠	٧٥٠	٣٥,١٣٠,٠٠٠	٥٨,٥٥%
طلال يوسف محمود زاهد	٧,٢٠٠	٧٥٠	٥,٤٠٠,٠٠٠	٩,٠٠%
شركة الباقة للتسويق الشامل والتجارة	٥,٦٠٠	٧٥٠	٤,٢٠٠,٠٠٠	٧,٠٠%
فيصل شاهر أحمد الطباع	٥,٢٨٠	٧٥٠	٣,٩٦٠,٠٠٠	٦,٦٠%
علي شاهر أحمد الطباع	٥,٢٨٠	٧٥٠	٣,٩٦٠,٠٠٠	٦,٦٠%
هيثم محي الدين خيرى الجوهري	٤,٠٠٠	٧٥٠	٣,٠٠٠,٠٠٠	٥,٠٠%
عبدالله صالح يوسف ياسين	٤,٠٠٠	٧٥٠	٣,٠٠٠,٠٠٠	٥,٠٠%
فيصل سليمان محمد الجمعان	١,٠٠٠	٧٥٠	٧٥٠,٠٠٠	١,٢٥%
يوسف طلال يوسف زاهد	٨٠٠	٧٥٠	٦٠٠,٠٠٠	١,٠٠%
المجموع	٨٠,٠٠٠	-	٦٠,٠٠٠,٠٠٠	١٠٠,٠٠%

المصدر: شركة أفالون فارما

وفي عام ٢٠١٨م، تنازل الشريك أحمد شاهر أحمد الطباع عن (٢,٠٠٠) ألفين حصة من حصصه في الشركة إلى فيصل سليمان محمد الجمعان، و(٦٤٠) ستمائة وأربعين حصة من حصصه في الشركة إلى يوسف طلال يوسف زاهد، وتنازل الشريك هيثم محي الدين خيرى الجوهري عن كامل حصصه في الشركة البالغ عددها (٤,٠٠٠) أربعة آلاف حصة إلى أحمد شاهر أحمد الطباع، وتنازل الشريك عبدالله صالح يوسف ياسين عن كامل حصصه في الشركة البالغ عددها (٤,٠٠٠) أربعة آلاف حصة إلى طلال يوسف محمود زاهد، وتنازل الشريك شركة الباقة للتسويق الشامل والتجارة عن كامل حصصه في الشركة البالغ عددها (٥,٦٠٠) خمسة آلاف وستمئة حصة إلى طلال يوسف محمود زاهد، وتنازل الشريك فيصل شاهر أحمد الطباع عن (١٦٠) مائة وستين حصة من حصصه في الشركة إلى يوسف طلال يوسف زاهد. وتم توثيق ذلك بموجب عقد التأسيس المعدل بتاريخ ٢٧/٠٦/١٤٣٩ هـ (الموافق ١٥/٠٣/٢٠١٨ م) والسجل التجاري رقم (١٠١٠١٥٠٥٣٨) الصادر من مدينة الرياض بتاريخ ٠٢/٠٤/١٤١٩ هـ (الموافق ٢٦/٠٧/١٩٩٨ م). وقد تم توزيع الحصص بين الشركاء كما يلي:

الجدول رقم (٤٨): هيكل ملكية الشركة كما في ٢٧/٠٦/١٤٣٩هـ (الموافق ١٥/٠٣/٢٠١٨م)

الشركاء	عدد الحصص	القيمة الاسمية للحصة (ريال سعودي)	إجمالي القيمة الاسمية للحصة (ريال سعودي)	نسبة الملكية
أحمد شاهر أحمد الطباع	٤٨,٢٠٠	٧٥٠	٣٦,١٥٠,٠٠٠	٢٥,٢٥%
طلال يوسف محمود زاهد	١٦,٨٠٠	٧٥٠	١٢,٦٠٠,٠٠٠	١٠,٢١%
علي شاهر أحمد الطباع	٥,٢٨٠	٧٥٠	٣,٩٦٠,٠٠٠	٦,٦٠%
فيصل شاهر أحمد الطباع	٥,١٢٠	٧٥٠	٣,٨٤٠,٠٠٠	٦,٤٠%
فيصل سليمان محمد الجمعان	٣,٠٠٠	٧٥٠	٢,٢٥٠,٠٠٠	٣,٧٥%
يوسف طلال يوسف زاهد	١,٦٠٠	٧٥٠	١,٢٠٠,٠٠٠	٢,٠٠%
المجموع	٨٠,٠٠٠	-	٦٠,٠٠٠,٠٠٠	١٠٠,٠٠%

المصدر: شركة أفالون فارما

وفي عام ٢٠١٨م، قامت الشركة بالاندماج مع شركة الشرق الأوسط للتوزيع مع كامل فروعها (٣ فروع)، وهي شركة ذات مسؤولية محدودة مملوكة لنفس الشركاء بموجب السجل التجاري رقم (١٠١٠١٧٥٠٢٥) وتاريخ ١١/٠١/١٤٣٣هـ (الموافق ٢٥/٠٣/٢٠٢٠م). وبعد الاندماج، أصبحت شركة الشرق الأوسط للتوزيع وفروعها فروع للشركة بما لها من حقوق وما عليها من التزامات. وتم توثيق ذلك بموجب عقد التأسيس المعدل بتاريخ ٢٣/١٢/١٤٣٩هـ (الموافق ٠٢/٠٩/٢٠١٨م) والسجل التجاري رقم (١٠١٠١٥٠٥٢٨) الصادر من مدينة الرياض بتاريخ ٠٢/٠٤/١٤١٩هـ (الموافق ٢٦/٠٧/١٩٩٨م). وقد تم توزيع الحصص بين الشركاء كما يلي:

الجدول رقم (٤٩): هيكل ملكية الشركة كما في ٢٣/١٢/١٤٣٩هـ (الموافق ٠٣/٠٩/٢٠١٨م)

الشركاء	عدد الحصص	القيمة الاسمية للحصة (ريال سعودي)	إجمالي القيمة الاسمية للحصة (ريال سعودي)	نسبة الملكية
أحمد شاهر أحمد الطباع	٤٨,٢٠٠	٧٥٠	٣٦,١٥٠,٠٠٠	٢٥,٢٥%
طلال يوسف محمود زاهد	١٦,٨٠٠	٧٥٠	١٢,٦٠٠,٠٠٠	١٠,٢١%
علي شاهر أحمد الطباع	٥,٢٨٠	٧٥٠	٣,٩٦٠,٠٠٠	٦,٦٠%
فيصل شاهر أحمد الطباع	٥,١٢٠	٧٥٠	٣,٨٤٠,٠٠٠	٦,٤٠%
فيصل سليمان محمد الجمعان	٣,٠٠٠	٧٥٠	٢,٢٥٠,٠٠٠	٣,٧٥%
يوسف طلال يوسف زاهد	١,٦٠٠	٧٥٠	١,٢٠٠,٠٠٠	٢,٠٠%
المجموع	٨٠,٠٠٠	-	٦٠,٠٠٠,٠٠٠	١٠٠,٠٠%

المصدر: شركة أفالون فارما

وفي عام ٢٠٢١م، قامت الشركة بالاندماج مع الشركة الشاملة للتوزيع المحدودة، وهي شركة ذات مسؤولية محدودة مملوكة لنفس الشركاء بموجب السجل التجاري رقم (١٠١٠٢٥٢٥٦٧) وتاريخ ٢٤/٠٦/١٤٣٩هـ (الموافق ٢٨/٠٨/٢٠٢٠م). وبعد الاندماج، أصبحت الشركة الشاملة للتوزيع المحدودة فرع من فروع الشركة بما لها من حقوق وما عليها من التزامات. وتم توثيق ذلك بموجب عقد التأسيس المعدل بتاريخ ٠٧/٠٣/١٤٤٣هـ (الموافق ١٣/١٠/٢٠٢١م) والسجل التجاري رقم (١٠١٠١٥٠٥٢٨) الصادر من مدينة الرياض بتاريخ ٠٢/٠٤/١٤١٩هـ (الموافق ٢٦/٠٧/١٩٩٨م). ويوضح الجدول التالي هيكل الملكية في الشركة

الجدول رقم (٥٠): هيكل ملكية الشركة كما في ٠٧/٠٢/١٤٤٣هـ (الموافق ١٣/١٠/٢٠٢١م)

الشركاء	عدد الحصص	القيمة الاسمية للحصة (ريال سعودي)	إجمالي القيمة الاسمية للحصة (ريال سعودي)	نسبة الملكية
أحمد شاهر أحمد الطباع	٤٨,٢٠٠	٧٥٠	٣٦,١٥٠,٠٠٠	٢٥,٢٥%
طلال يوسف محمود زاهد	١٦,٨٠٠	٧٥٠	١٢,٦٠٠,٠٠٠	١٠,٢١%
علي شاهر أحمد الطباع	٥,٢٨٠	٧٥٠	٣,٩٦٠,٠٠٠	٦,٦٠%
فيصل شاهر أحمد الطباع	٥,١٢٠	٧٥٠	٣,٨٤٠,٠٠٠	٦,٤٠%
فيصل سليمان محمد الجمعان	٣,٠٠٠	٧٥٠	٢,٢٥٠,٠٠٠	٣,٧٥%
يوسف طلال يوسف زاهد	١,٦٠٠	٧٥٠	١,٢٠٠,٠٠٠	٢,٠٠%
المجموع	٨٠,٠٠٠	-	٦٠,٠٠٠,٠٠٠	١٠٠,٠٠%

المصدر: شركة أفالون فارما

وخلال عام ٢٠٢٢م، تمت زيادة رأس مال الشركة من (٦٠,٠٠٠,٠٠٠) ستين مليون ريال سعودي إلى (٢٠٠,٠٠٠,٠٠٠) مائتي مليون ريال سعودي، وتم تعديل القيمة الاسمية للحصة الواحدة من (٧٥٠) سبعمائة وخمسين ريال سعودي إلى (١٠) عشرة ريالات سعودية، حيث بلغ إجمالي عدد الحصص (٢٠,٠٠٠,٠٠٠) عشرين مليون حصة عادية متساوية القيمة، قيمة كل حصة (١٠) عشرة ريالات سعودية. وقد تمت الزيادة في رأس المال البالغة (١٤٠,٠٠٠,٠٠٠) مائة وأربعون مليون ريال سعودي من خلال تحويل كامل المبلغ من حساب الأرباح المبقاة إلى حساب رأس المال. وتم توثيق ذلك بموجب عقد التأسيس المعدل بتاريخ ١٤٤٢/٠٧/١٩هـ (الموافق ٢٠٢٢/٠٢/٢٠م) والسجل التجاري رقم (١٠١٠١٥٠٥٢٨) الصادر من مدينة الرياض بتاريخ ١٤١٩/٠٤/٠٢هـ (الموافق ١٩٩٨/٠٧/٢٦م). ويوضح الجدول التالي هيكل الملكية في الشركة:

الجدول رقم (٥١): هيكل ملكية الشركة كما في ١٤٤٣/٠٧/١٩هـ (الموافق ٢٠٢٢/٠٢/٢٠م)

الشركاء	عدد الحصص	القيمة الاسمية للحصة (ريال سعودي)	إجمالي القيمة الاسمية للحصص (ريال سعودي)	نسبة الملكية
أحمد شاهر أحمد الطباع	١٢,٠٥٠,٠٠٠	١٠	١٢٠,٥٠٠,٠٠٠	٪٦٠,٢٥
طلال يوسف محمود زاهد	٤,٢٠٠,٠٠٠	١٠	٤٢,٠٠٠,٠٠٠	٪٢١,٠٠
علي شاهر أحمد الطباع	١,٣٢٠,٠٠٠	١٠	١٣,٢٠٠,٠٠٠	٪٦,٦٠
فيصل شاهر أحمد الطباع	١,٢٨٠,٠٠٠	١٠	١٢,٨٠٠,٠٠٠	٪٦,٤٠
فيصل سليمان محمد الجمعان	٧٥٠,٠٠٠	١٠	٧,٥٠٠,٠٠٠	٪٣,٧٥
يوسف طلال يوسف زاهد	٤٠٠,٠٠٠	١٠	٤,٠٠٠,٠٠٠	٪٢,٠٠
المجموع	٢٠,٠٠٠,٠٠٠	-	٢٠٠,٠٠٠,٠٠٠	٪١٠٠,٠٠

المصدر: شركة أفالون فارما

وفي عام ٢٠٢٢م، تحولت الشركة إلى شركة مساهمة مقفلة بموجب قرار وزارة التجارة رقم (٩٦٢) بتاريخ ١٤٤٣/٠٩/١٣هـ (الموافق ٢٠٢٢/٠٤/١٤م) وبموجب السجل التجاري رقم (١٠١٠١٥٠٥٢٨) الصادر من مدينة الرياض بتاريخ ١٤١٩/٠٤/٠٢هـ (الموافق ١٩٩٨/٠٧/٢٦م). ويبلغ رأس المال الحالي للشركة (٢٠٠,٠٠٠,٠٠٠) مائتي مليون ريال سعودي مقسم إلى (٢٠,٠٠٠,٠٠٠) عشرين مليون سهم عادي مدفوعة القيمة بالكامل، تبلغ القيمة الاسمية (١٠) عشرة ريالات سعودية للسهم الواحد، وجميعها أسهم عادية من فئة واحدة. ويوضح الجدول التالي هيكل الملكية الشركة عند تحولها إلى شركة مساهمة:

الجدول رقم (٥٢): هيكل ملكية الشركة كما في ١٤٤٣/٠٩/١٣هـ (الموافق ٢٠٢٢/٠٤/١٤م)

المساهمون	عدد الأسهم	القيمة الاسمية للسهم (ريال سعودي)	إجمالي القيمة الاسمية للأسهم (ريال سعودي)	نسبة الملكية
أحمد شاهر أحمد الطباع	١٢,٠٥٠,٠٠٠	١٠	١٢٠,٥٠٠,٠٠٠	٪٦٠,٢٥
طلال يوسف محمود زاهد	٤,٢٠٠,٠٠٠	١٠	٤٢,٠٠٠,٠٠٠	٪٢١,٠٠
علي شاهر أحمد الطباع	١,٣٢٠,٠٠٠	١٠	١٣,٢٠٠,٠٠٠	٪٦,٦٠
فيصل شاهر أحمد الطباع	١,٢٨٠,٠٠٠	١٠	١٢,٨٠٠,٠٠٠	٪٦,٤٠
فيصل سليمان محمد الجمعان	٧٥٠,٠٠٠	١٠	٧,٥٠٠,٠٠٠	٪٣,٧٥
يوسف طلال يوسف زاهد	٤٠٠,٠٠٠	١٠	٤,٠٠٠,٠٠٠	٪٢,٠٠
المجموع	٢٠,٠٠٠,٠٠٠	-	٢٠٠,٠٠٠,٠٠٠	٪١٠٠,٠٠

المصدر: شركة أفالون فارما

* يتم استخدام كلمة (مساهم/مساهمون) في الشركات المساهمة بدلاً من كلمة (شريك/شركاء).

وفي عام ٢٠٢٢م، تنازل المساهم أحمد شاهر أحمد الطباع بتاريخ ١٤٤٤/٠٩/٢٥هـ (الموافق ٢٠٢٣/٠٤/١٦م) عن كامل أسهمه في الشركة البالغ عددها (١٢,٠٥٠,٠٠٠) إثني عشر مليون وخمسين ألف سهم إلى شركة طباع الوطنية القابضة، وتنازل المساهم فيصل سليمان محمد الجمعان بتاريخ ١٤٤٤/٠٩/٢٥هـ (الموافق ٢٠٢٣/٠٤/١٦م) عن كامل أسهمه في الشركة البالغ عددها (٧٥٠,٠٠٠) سبعمائة وخمسين ألف سهم، منها (٥٠٠,٠٠٠) خمسمائة ألف سهم إلى شركة درة الوداعة للاستثمار، و(٢٥٠,٠٠٠) مائتين وخمسين ألف سهم إلى شركة درة الفيصل للاستثمار. وتم توثيق ذلك بموجب سجل المساهمين الإلكتروني الخاص بالشركة والصادر عن وزارة التجارة بتاريخ ١٤٤٤/١٠/١١هـ (الموافق ٢٠٢٣/٠٥/٠١م)، والسجل التجاري رقم (١٠١٠١٥٠٥٢٨) الصادر من مدينة الرياض بتاريخ ١٤١٩/٠٤/٠٢هـ (الموافق ١٩٩٨/٠٧/٢٦م). ويوضح الجدول التالي هيكل الملكية الحالي للشركة:

الجدول رقم (٥٣): هيكل الملكية الحالي للشركة

المساهمون*	عدد الأسهم	القيمة الاسمية للسهم (ريال سعودي)	إجمالي القيمة الاسمية للأسهم (ريال سعودي)	نسبة الملكية
شركة طباع الوطنية القابضة	١٢,٥٥٠,٠٠٠	١٠	١٢٠,٥٥٠,٠٠٠	٦٠,٢٥%
طلال يوسف محمود زاهد	٤,٢٠٠,٠٠٠	١٠	٤٢,٠٠٠,٠٠٠	٢١,٠٠%
علي شاهر أحمد الطباع	١,٣٢٠,٠٠٠	١٠	١٣,٢٠٠,٠٠٠	٦,٦٠%
فيصل شاهر أحمد الطباع	١,٢٨٠,٠٠٠	١٠	١٢,٨٠٠,٠٠٠	٦,٤٠%
شركة درة الوداعة للاستثمار	٥٠٠,٠٠٠	١٠	٥,٠٠٠,٠٠٠	٢,٥٠%
يوسف طلال يوسف زاهد	٤٠٠,٠٠٠	١٠	٤,٠٠٠,٠٠٠	٢,٠٠%
شركة درة الفيصل للاستثمار	٢٥٠,٠٠٠	١٠	٢,٥٠٠,٠٠٠	١,٢٥%
المجموع	٢٠,٠٠٠,٠٠٠	-	٢٠٠,٠٥٠,٠٠٠	١٠٠,٠٠%

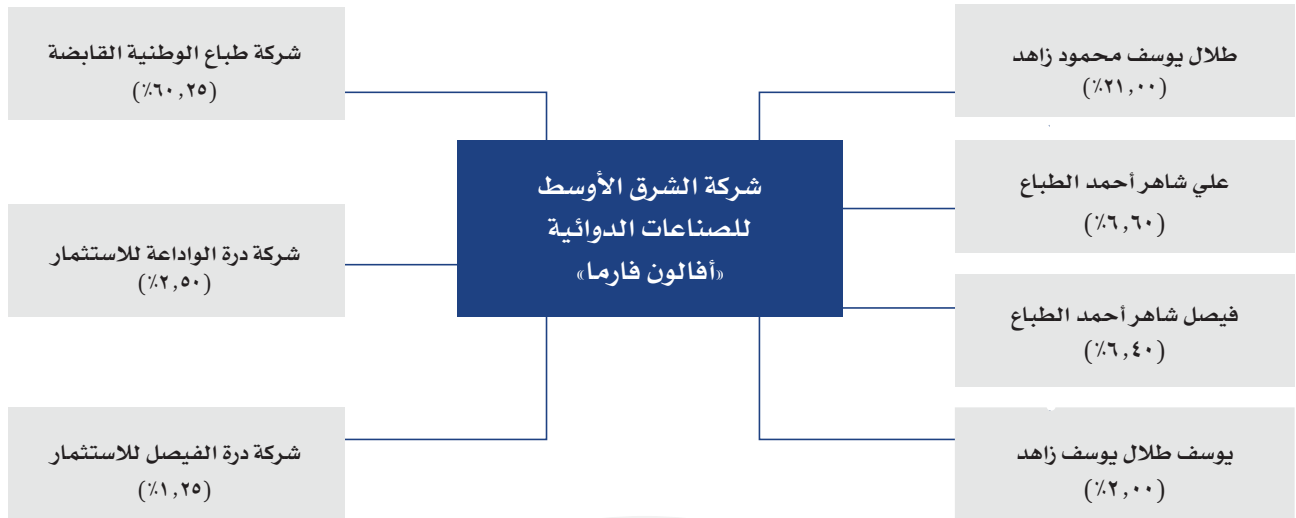
المصدر: شركة أفالون فارما

* يتم استخدام كلمة (مساهم/مساهمون) في الشركات المساهمة بدلاً من كلمة (شريك/شركاء).

٥-٤ هيكل ملكية الشركة

يوضح الهيكل التالي الملكية في شركة الشرق الأوسط للصناعات الدوائية:

الشكل رقم (١): هيكل الملكية في شركة الشرق الأوسط للصناعات الدوائية



المصدر: شركة أفالون فارما

1-4 هيكل ملكية الشركة قبل وبعد الطرح

الجدول رقم (54): هيكل ملكية الشركة قبل وبعد الطرح

بعد الطرح				قبل الطرح				المساهمون
نسبة الملكية غير المباشرة	نسبة الملكية المباشرة	القيمة الاسمية (ريال سعودي)	عدد الأسهم	نسبة الملكية غير المباشرة	نسبة الملكية المباشرة	القيمة الاسمية (ريال سعودي)	عدد الأسهم	
-	42,1750%	84,350,000	8,435,000	-	60,2500%	120,500,000	12,050,000	1 شركة طباع الوطنية القابضة
-	14,7000%	29,400,000	2,940,000	-	21,0000%	42,000,000	4,200,000	2 طلال يوسف محمود زاهد
-	4,6200%	9,240,000	924,000	-	6,6000%	13,200,000	1,320,000	3 علي شاهر أحمد الطباع
-	4,4800%	8,960,000	896,000	-	6,4000%	12,800,000	1,280,000	4 فيصل شاهر أحمد الطباع
-	1,7500%	3,500,000	350,000	-	2,5000%	5,000,000	500,000	5 شركة درة الوداعة للاستثمار
-	1,4000%	2,800,000	280,000	-	2,0000%	4,000,000	400,000	6 يوسف طلال يوسف زاهد
-	0,8750%	1,750,000	175,000	-	1,2500%	2,500,000	250,000	7 شركة درة الفيصل للاستثمار
-	30,0000%	60,000,000	6,000,000	-	-	-	-	الجمهور
-	100,0000%	200,000,000	20,000,000	-	100,0000%	200,000,000	20,000,000	الإجمالي

المصدر: شركة أفالون فارما

1-5 المساهمون الكبار الذين يملكون 5% أو أكثر من أسهم الشركة

يوجد لدى الشركة (4) أربعة مساهمون كبار يملك كل منهم 5% أو أكثر من أسهم الشركة كما بتاريخ هذه النشرة، ويوضح الجدول التالي عدد أسهمهم ونسبة ملكيتهم قبل الطرح وبعده:

الجدول رقم (55): المساهمون الكبار الذي يملكون 5% أو أكثر من أسهم الشركة

بعد الطرح				قبل الطرح				المساهم الكبير
نسبة الملكية غير المباشرة	نسبة الملكية المباشرة	القيمة الاسمية (ريال سعودي)	عدد الأسهم	نسبة الملكية غير المباشرة	نسبة الملكية المباشرة	القيمة الاسمية (ريال سعودي)	عدد الأسهم	
-	42,1750%	84,350,000	8,435,000	-	60,2500%	120,500,000	12,050,000	1 شركة طباع الوطنية القابضة
-	14,7000%	29,400,000	2,940,000	-	21,0000%	42,000,000	4,200,000	2 طلال يوسف محمود زاهد
-	4,6200%	9,240,000	924,000	-	6,6000%	13,200,000	1,320,000	3 علي شاهر أحمد الطباع
-	4,4800%	8,960,000	896,000	-	6,4000%	12,800,000	1,280,000	4 فيصل شاهر أحمد الطباع
-	65,9750%	131,950,000	13,195,000	-	94,2500%	188,500,000	18,850,000	الإجمالي

المصدر: شركة أفالون فارما

٨-٤ رؤية الشركة

أن تكون رائدة في مجال الأدوية والرعاية الصحية ومستحضرات التجميل في المملكة العربية السعودية ومنطقة الشرق الأوسط وأفريقيا.

٩-٤ رسالة الشركة

تطوير وتصنيع وتسويق مجموعة واسعة من الأدوية الوصفية (التي تحتاج إلى وصفة طبية) عالية الجودة التي تعالج العديد من الأمراض المختلفة، والأدوية التي لا تحتاج إلى وصفات طبية ومستحضرات الرعاية الصحية والجمال التي تعزز رفاهية المجتمع.

١٠-٤ استراتيجية الشركة

تماشياً مع رؤية المملكة ٢٠٣٠ بتطوير قطاع الرعاية الصحية في المملكة والتركيز على الصناعة الدوائية والاكتفاء الذاتي للعديد من المنتجات، إضافة إلى التوجه نحو تعزيز المشاركة بين القطاعين الحكومي والخاص وتشجيع استثمار الشركات الأجنبية في المملكة، وضعت أفالون فارما استراتيجية أعمال تتضمن أربع ركائز أساسية وتهدف إلى النمو والتوسع في المملكة وخارجها كما يلي:

- تسريع النمو في الأعمال الحالية في المملكة العربية السعودية

تطمح الشركة إلى تسريع نمط نموها وخاصة في أعمالها داخل المملكة العربية السعودية سعياً لتطوير قاعدة العملاء وزيادة حصتها السوقية من فئات المنتجات والأدوية التي تصنعها وتستوردها. ومنذ تأسيسها عام ٢٠٠٢م، ركزت الشركة على زيادة الطاقة الإنتاجية للمصانع تماشياً مع زيادة حجم الطلب على منتجاتها، حيث قامت بزيادة الطاقة الإنتاجية على عدة مراحل زمنية خلال الأعوام ٢٠٠٧م و٢٠١٠م و٢٠١٢م و٢٠٢٠م، كان آخرها عام ٢٠٢٢م كما يلي:

الجدول رقم (٥٦): التطورات في الطاقة الإنتاجية الكلية لمصانع الشركة بحسب خطوط الإنتاج

السنة	خطوط إنتاج الكريمات	خطوط إنتاج مستحضرات البشرة والتجميل	خطوط إنتاج الأدوية السائلة	خطوط إنتاج الأدوية الصلبة	خطوط إنتاج المطهرات
الطاقة الإنتاجية السنوية الكلية عند إنشاء الشركة					
٢٠٠٢م	٦,١٠٠,٠٠٠ أنبوب	-	٤,٠٠٠,٠٠٠ علبة	-	٣,٥٠٠,٠٠٠ علبة
الزيادة في الطاقة الإنتاجية السنوية الكلية					
٢٠٠٧م	-	-	٩,٢٠٠,٠٠٠ علبة	-	-
٢٠١٠م	١٢,٩٠٠,٠٠٠ أنبوب	-	-	-	-
٢٠١٣م	-	-	-	٨,١٠٠,٠٠٠ شريط	-
٢٠١٥م	-	-	-	-	٨,٢٥٠,٠٠٠ علبة
٢٠٢٠م	-	٣,٤٠٠,٠٠٠ أنبوب	-	-	٢,٩٢٧,٦٠٠ علبة
٢٠٢٢م	٢١,٧٦٠,٠٠٠ أنبوب	-	١٦,٣٢٠,٠٠٠ علبة	٢٧,٢٠٠,٠٠٠ شريط	-
الطاقة الإنتاجية السنوية الكلية الحالية لمصانع الشركة					
	٤٠,٧٦٠,٠٠٠ أنبوب	٣,٤٠٠,٠٠٠ أنبوب	٢٩,٥٢٠,٠٠٠ علبة	٣٥,٣٠٠,٠٠٠ شريط	١٤,٦٨٧,٦٠٠ علبة

المصدر: شركة أفالون فارما

* الشريط يشمل عدد معين من العيوب، ويختلف عددها في الشريط الواحد بحسب نوع المنتج ومدة الاستخدام. ملاحظة: الطاقة الإنتاجية للمصانع هي بناءً على ٣٠ يوم عمل شهرياً وعدد ٢٠ ساعة عمل يومياً.

وتقوم مصانع الشركة بإنتاج عدة فئات من الأدوية والمنتجات العلاجية، وتتضمن الفئتين الرئيسيتين فئة المنتجات والأدوية المستخدمة في علاج الأمراض الجلدية ومستحضرات العناية بالبشرة، وفئة أدوية الجهاز التنفسي. وتشمل الفئات الأخرى أدوية الجهاز العصبي، وأدوية الجهاز الهضمي، وأدوية الجهاز العضلي الهيكلي، وأدوية أخرى ضمن فئات علاجية متنوعة. وشكلت الإيرادات من المبيعات المحلية داخل المملكة الجزء الأكبر من إيرادات الشركة، حيث بلغت ٩٢,٥٪ و ٩٠,٤٪ و ٩١٪ خلال الأعوام ٢٠٢٠م و ٢٠٢١م و ٢٠٢٢م على التوالي، و ٩٢,٧٪ خلال النصف الأول من عام ٢٠٢٣م. وشكلت الإيرادات من الفئتين الرئيسيتين معاً (فئة المنتجات والأدوية المستخدمة في علاج الأمراض الجلدية ومستحضرات العناية بالبشرة، وفئة أدوية الجهاز التنفسي) ما نسبته أكثر من ٤٦,٨٪ و ٦٧,٠٪ و ٧٣,٤٪ من إجمالي الإيرادات خلال الأعوام ٢٠٢٠م و ٢٠٢١م و ٢٠٢٢م على التوالي، و ٧٥,٤٪ خلال النصف الأول من عام ٢٠٢٣م.

وتسعى الشركة ضمن استراتيجيتها إلى تنمية الأعمال التجارية الحالية في المملكة العربية السعودية خلال الأعوام القادمة والاستمرار بتطوير المبيعات فيها من خلال ما يلي:

• تقديم منتجات جديدة ضمن العلامات التجارية الرئيسية الحالية.

- الاستفادة من قوة العلامات التجارية التي تتميز بها الشركة والتركيز على الفئات العلاجية الأخرى لتلك العلامات وتطويرها. وتتمتع بعض العلامات التجارية للشركة بأدوية وعلاجات أخرى ضمن فئات علاجية أخرى يعود الاستثمار فيها على الشركة بنتائج إيجابية من حيث حجم الإيرادات وبالتالي حجم الأعمال والحصة السوقية.
- تقديم مجموعة منتجات جديدة وتشكيلة أكبر من المنتجات والأدوية ضمن الفئات العلاجية الحالية. وقد شكلت الإيرادات من فئتي منتجات الجلدية والجهاز التنفسي خلال النصف الأول من عام ٢٠٢٢ ما نسبته ٥٥,٤% و ٢٠,٠% من إجمالي إيرادات الشركة على التوالي، وهما الفئتين العلاجيتين الرئيسيتين للشركة. ولدى الشركة فرصة في توسيع قاعدة المنتجات ضمن الفئات العلاجية الحالية، وخاصة منتجات تلك الفئات التي تشكل الجزء الأصغر من أعمال الشركة، والتي تشمل منتجات أدوية داء السكري ومنتجات الرعاية الأولية المزمنة، وأدوية القلب والأوعية الدموية والجهاز العصبي.

• تطوير العلامات التجارية الرئيسية الحالية للشركة.

- تتمتع الشركة بأكثر من ٧٠ علامة تجارية، وهي تسعى للاستفادة من حقوق ملكية العلامات التجارية الصغيرة من حيث الإيرادات وذات الأداء المنخفض والتركيز على تطويرها لتصبح علامات تجارية كبيرة. وقد قامت الشركة مؤخراً باختيار حوالي ٥٠ عميل من الصيدليات وسلاسل الصيدليات وصيدليات المستشفيات بغرض التركيز على تطوير العلامات التجارية ذات الأداء المنخفض وبالتالي زيادة حجم الأعمال منها. وتتمتع هذه المنتجات بفرص نمو جيدة وفقاً للنتائج التي حققتها مؤخراً، ووفقاً لاستطلاع السوق وآراء العملاء والمستخدمين النهائيين.
- تقديم تشكيلة إضافية أكبر من حيث أحجام العبوات والجرعات الدوائية.
- إلغاء ترخيص العلامات التجارية التي يكون أداؤها منخفض بما يساهم في تحسين سلسلة التوريد والتدوير الأمثل للمخزون.

• التركيز على انتشار العلامات التجارية الحالية والترويج لها بشكل أكبر.

• زيادة تطوير أعمال المناقصات.

- إطلاق منتجات جديدة مناسبة لأعمال المناقصات.
- الاستفادة من التفضيل المتزايد من قبل الحكومة لمنح عقود لشركات تصنيع الأدوية المحلية.

• استطلاع فرص الشراكة مع صيدليات السلسلة الكبيرة وصيدليات المستشفيات وصيدليات البيع بالتجزئة التي تستفيد من قدرات أفالون فارما التصنيعية الحالية.

الاستثمار في منتجات جديدة وإطلاق العلامات التجارية

تعتبر أفالون فارما من الشركات الرائدة في تصنيع وإنتاج الأدوية في المملكة، وبحسب نتائج الدراسة السوقية التي أعدتها شركة يورومونيتور انترناشونال (راجع القسم رقم (٣) «معلومات عن السوق والقطاع» من هذه النشرة)، فقد كان للشركة الحصة السوقية الأكبر من سوق المنتجات والأدوية الجلدية ومستحضرات العناية بالبشرة بنسبة ٨,٩%، إضافة إلى رابع أكبر حصة من سوق أدوية الجهاز التنفسي بنسبة ٩,١%. وتعمل الشركة بشكل مستمر على دراسة الفرص الاستثمارية في مجال تصنيع الأدوية والمنتجات الصحية لتوفير مجموعة من الحلول الصحية والبدنية، ولقد نجحت خلال الأعوام الماضية بالاستثمار في عدد كبير من المنتجات لزيادة حجم محفظتها وتطوير تشكيلة المنتجات والدخول في فئات علاجية إضافية عبر إطلاق علامات تجارية جديدة، وتشمل استراتيجيتها ما يلي:

- زيادة عمق محفظة منتجات الشركة بالدخول في تصنيع وتسويق منتجات جديدة ضمن فئات علاجية أخرى داخل المملكة، وقد حددت الشركة بعض الفئات العلاجية التي تقوم بدراسة الدخول في تصنيعها بحلول عام ٢٠٢٦م وتشمل الحقن العامة ومنتجات طب العيون والأدوية الخاصة بعلاج السرطان.
- قامت الشركة مؤخراً باختيار حوالي ٨٠ مركب من الجزيئات الكيميائية والتي ستقوم بتحديد مجموعة منها بعد استيفاء الدراسات والأبحاث السوقية اللازمة بهدف تطويرها وتصنيعها وتسجيلها وإطلاقها على مدار السنوات القليلة القادمة. وتركز استراتيجية تطوير هذه الجزيئات على تعزيز قاعدة المنتجات غير الوصفية ضمن فئات الأمراض الجلدية والجهاز التنفسي وغيرها، إضافة إلى تعظيم فرص البيع بالتجزئة والاستفادة من العلامات التجارية الحالية لتحفيز نمو الأعمال.
- ستركز أفالون فارما على جلب ما بين ٢ إلى ٥ جزيئات صيدلانية جديدة سنوياً من الأسواق العالمية التي لم يتم إطلاقها بعد في المملكة العربية السعودية.
- التوجه نحو محفظة من المنتجات المتخصصة للاستفادة من أجندة توطين القطاع في المملكة العربية السعودية بما يتماشى مع الأهداف الإستراتيجية لحكومات المملكة العربية السعودية ورؤية ٢٠٣٠، والتي تهدف إلى تحقيق الاكتفاء الذاتي في عدد من المنتجات ذات الأولوية مثل مستحضرات وعلاجات الأورام المتنوعة والحقن الصلبة.

- البحث والاستثمار في مجالات متخصصة ذات احتمالية نمو عالية.

- توسيع قاعدة المنتجات التي تتميز بالتواجد المحدود لدى المنافسين والاستثمار المجزي.

- البناء على قدرة الشركة على تأسيس وتسويق علامات تجارية جديدة للمستهلك.

- استكشاف الشراكات مع الشركات متعددة الجنسيات لتصنيع منتجات مبتكرة في المملكة العربية السعودية والتي ستؤثر بشكل إيجابي على صورة أفالون فارما وتمزز موقعها بين اللاعبين المحليين الآخرين.

توسيع أعمال التصدير خارج السوق السعودي المحلي

تماشياً مع رؤية ٢٠٣٠ ومع الأهداف الإستراتيجية لحكومة المملكة العربية السعودية المتمثلة في «تطوير العلاقات الاقتصادية مع المنطقة خارج دول مجلس التعاون الخليجي»، ستركز أفالون فارما على توسيع وجودها وجهودها خارج السوق السعودي. وفي الوقت الراهن، تمتد مبيعات الشركة خارج المملكة إلى العديد من دول الخليج والشرق الأوسط وأفريقيا بشكل رئيسي بما فيها الكويت والإمارات والأردن والعراق واليمن والبحرين ولبنان ومصر والسودان وليبيا. ولقد بلغت إيرادات الشركة من المبيعات الخارجية لعملاء التصدير ٢٢,٥ و ٢٧,٤ و ٢٦,١ مليون ريال سعودي خلال الأعوام ٢٠٢٠م و ٢٠٢١م و ٢٠٢٢م على التوالي و ١٠,٩ مليون ريال سعودي خلال النصف الأول من عام ٢٠٢٣م، كما وشكلت مبيعات التصدير ما نسبته ٧,٥٪ و ٩,٦٪ و ٨,٦٪ من إجمالي إيرادات الشركة خلال نفس الأعوام على التوالي، و ٧,٤٪ خلال النصف الأول من عام ٢٠٢٣م.

ولدولة الإمارات العربية المتحدة في الوقت الحالي الحصة الأكبر من مبيعات التصدير للشركة حيث شكلت الإيرادات منها خلال الأعوام ٢٠٢٠م و ٢٠٢١م و ٢٠٢٢م نسبة ٣٩,٢٪ و ٢٨,٢٪ و ١٧,٢٪ من إجمالي إيرادات التصدير على التوالي و ٤٤,٩٪ خلال النصف الأول من عام ٢٠٢٣م، تليها دولة الكويت بنسبة ١٤,٠٪ و ١٧,٧٪ و ٢٠,٣٪ خلال نفس الأعوام على التوالي و ٣٥,٨٪ خلال النصف الأول من عام ٢٠٢٣م.

وقد كسبت الشركة خبرة قوية خلال الأعوام الماضية في التصدير إلى خارج المملكة من الناحية التشغيلية والاقتصادية والتنظيمية والقانونية، خاصة فيما يتعلق بتسجيل المنتجات والأدوية واستخراج الموافقات والتصاريح وفقاً للمتطلبات المختلفة لكل دولة من الدول التي تصدر إليها. وتجد الشركة فرصة جيدة لزيادة حجم أعمالها خارج المملكة، كما يلي:

- التركيز على التوسع في الأعمال الحالية في دولة الكويت ودولة الإمارات العربية المتحدة، وهي تعتبر من أكبر أسواق التصدير للشركة وتتمتع بفرص قوية للنمو مستقبلاً.
- توسيع أعمال التصدير بالدخول إلى أسواق جديدة وتصدير المنتجات الحالية إلى بلدان جديدة من خلال التركيز على التسجيل السريع للمنتجات وتوسيع نطاق التوزيع.
- قامت أفالون فارما بتحديد ٤ أسواق للتوسع والدخول المحتمل ضمن خطتها خلال السنوات القليلة القادمة، وهي مصر والمغرب وإندونيسيا وماليزيا، وقد حددت الشركة نموذج التشغيل المناسب في كل من هذه الأسواق بناءً على أدق التفاصيل في تلك الأسواق، ومستوى المنافسة من اللاعبين المحليين فيها، وكافة المتطلبات التنظيمية لكل من تلك الدول، كما وسوف تستكشف الشركة فرص بناء شراكات استراتيجية مع اللاعبين المحليين في كل منها. وتتوقع الشركة أن تساهم مصر بشكل رئيسي في نمو الإيرادات بحلول عام ٢٠٣٠م.
- ستركز أفالون فارما على إطلاق جزيئات صيدلانية جديدة من الأسواق العالمية التي لم يتم إطلاقها بعد فيها.
- ستعمل الشركة على التوسع خارج المملكة في منتجات وأدوية أمراض القلب، حيث تتوقع بأن هي المساهم الرئيسي في نمو الأعمال بمعظم الأسواق.

الزيادة المرئية في الطاقة الإنتاجية للمصانع

منذ تأسيس مصنع أفالون (١) في عام ٢٠٠٣م، أدركت الشركة أهمية التطوير المستمر ومواكبة الفورية لأحدث التطورات التقنية في صناعة الأدوية والمستحضرات. ومن هذا المنطلق، كان لنمو أعمال الشركة شأن كبير في دفع الشركة للاستثمار الإضافي في خطوط الإنتاج واستغلال فرص السوق بزيادة الطاقة الإنتاجية تدريجياً بالتزامن مع زيادة حجم الطلب. وقامت الشركة بزيادة الطاقة الإنتاجية على عدة مراحل زمنية خلال الأعوام ٢٠٠٧م و ٢٠١٠م و ٢٠١٣م و ٢٠١٥م و ٢٠٢٠م، كان آخرها عام ٢٠٢٢م، وتتوقع الشركة أن السنوات المقبلة قد تتطلب إضافات جديدة إلى قدرتها التصنيعية، خاصة في خطوط إنتاج مستحضرات البشرة والتجميل (راجع القسم رقم (٤-١٧) «مصانع الشركة» من هذه النشرة).

١١-٤ نقاط القوة والميزات التنافسية للشركة

• قدرة التصنيع الكبيرة بجودة عالية وبأحدث المرافق والإمكانات

تتمتع الشركة بأحدث المرافق التي تلتزم بمواصفات ومعايير الجودة الصارمة للهيئة العامة للغذاء والدواء، وممارسات التصنيع الجيدة، وشهادات الأيزو. ومن حيث الموارد، تمتلك الشركة قدرة تصنيعية كبيرة من خلال ٣ مرافق تصنيع تشمل أقسام للبحث والتطوير، إضافة إلى شبكة من ٤ مستودعات تمد منتجاتها إلى جميع أنحاء المملكة. استثمرت أفالون فارما بشكل مستمر في خطوط إنتاج إضافية واستفادت من فرص السوق من خلال زيادة الطاقة الإنتاجية تدريجياً استجابة للطلب المتزايد على الأدوية والمكملات الطبية.

بالإضافة إلى ذلك، تم تجهيز مرافق التصنيع بالمختبرات وأقسام مراقبة الجودة التي توظف نهجاً متكاملًا ومستمرًا لإدارة عمليات الإنتاج ومراقبة جميع مراحل التصنيع لضمان الدقة والسرعة والجودة العالية للمنتجات النهائية. تركز أفالون فارما اهتماماً صارماً بوجود المنتجات، وتركز عملية مراقبة الجودة في الشركة على تحديد أفضل الموردين المرخصين لمختلف المواد الخام من المواد الكيميائية والمكونات النشطة ومواد التعبئة والتغليف واللوازم لضمان الامتثال للشروط والمعايير المطلوبة والمحددة. تفحص أفالون فارما بشكل روتيني موادها الخام ومنتجاتها النهائية. وقد تم تجهيز المختبرات الموجودة داخل المصنع بأحدث الأجهزة والتقنيات التحليلية المتطورة لضمان أقصى جودة لمنتجاتها.

• سجل حافل في إطلاق المنتجات الرائدة من الفئات العلاجية المتنوعة

تتمتع أفالون فارما في المملكة العربية السعودية بمجموعة منتجات تشمل أكثر من ٢٥٠ منتج تدرج تحت أكثر من ٧٠ علامة تجارية ضمن عدة فئات علاجية تشمل الأدوية والمستحضرات المستخدمة في علاج الأمراض الجلدية والكريمات الجلدية ومستحضرات العناية بالبشرة، أدوية الجهاز التنفسي، أدوية الجهاز العصبي، أدوية الجهاز الهضمي، أدوية الجهاز العضلي الهيكلي، بالإضافة إلى تشكيلة واسعة من الأدوية والمستحضرات ضمن فئات علاجية أخرى تشمل أدوية الجهاز الجنسي وداء السكري والقلب والأوعية الدموية ومضادات العدوى والأدوية المضادة للطفيليات والأدوية المسكنة للألام والمطهرات وأدوية صحة النساء والرجال. إضافة إلى ذلك، جاري العمل على تسجيل ١٩ منتج جديد لدى الهيئة العامة للغذاء والدواء منها ٤ أدوية جلدية و٤ أدوية للجهاز التنفسي و١ دواء للجهاز الهضمي و١ دواء للجهاز العضلي الهيكلي و٩ أدوية متنوعة ضمن الفئات العلاجية الأخرى للشركة، حيث تتراوح مدة التسجيل بشكل عام بين ١٢ إلى ١٨ شهراً

• شركة رائدة في سوق المنتجات والأدوية الجلدية ومستحضرات العناية بالبشرة

تصدر أفالون فارما سوق المنتجات والأدوية الجلدية ومستحضرات العناية بالبشرة خلال عام ٢٠٢٢م بحصة سوقية بلغت ٨,٩٪ من إجمالي حجم السوق بحسب نتائج دراسة السوق التي أعدها شركة يورومونيتر انترناشونال، حيث شكلت إيراداتها من تلك الفئة ما نسبته ٤٩,٦٪ من إجمالي إيرادات الشركة.

• قدرة الشركة على التوسع الجغرافي الواسع النطاق

امتدت أعمال الشركة إلى العديد من الأسواق الخارجية في دول الخليج والشرق الأوسط وأفريقيا، والتي تشمل الكويت والإمارات والأردن والعراق واليمن والبحرين ولبنان ومصر والسودان وليبيا، كما تسعى إلى تطوير حجم الأعمال خارج المملكة وتصدير منتجاتها إلى بلدان جديدة مثل المغرب وإندونيسيا وماليزيا خلال الأعوام القادمة.

• قيادة متمكنة وفريق إدارة من ذوي الخبرة

تتمتع أفالون فارما بفريق إداري تنفيذي متميز ذو خبرة عميقة في مجال صناعة الأدوية والمستحضرات الصيدلانية، ولدى أعضاء الفريق الكفاءة العالية والإلمام التام بخصائص تطوير وتسويق منتجات الشركة وإدارة العمليات المتعلقة بها. كما وتضم إدارة العمليات العديد من الموظفين المختصين من الصيادلة والكيميائيين والعلماء ذوي الخبرة الواسعة في صناعة الأدوية والبحث والتطوير. وتعمل جميع الإدارات في الشركة بشكل متكامل على تطوير أعمال الشركة وتحقيق استراتيجية الإدارة والمساهمين على المدى القريب والبعيد.

• علاقة مميزة مع العملاء

طورت أفالون فارما علاقات تجارية وطيدة مع عملائها في القطاع الحكومي والقطاع الخاص من المستشفيات والعيادات وسلاسل الصيدليات (الصيدليات التي لها عدد كبير من الفروع) والصيدليات والموزعين الإقليميين ومحلات السوبر ماركت، وهي تركز على تعزيز علاقاتها مباشرة مع الأطباء والصيدلة بشكل مستمر.

١٢-٤ أنشطة الشركة الرئيسية

تقوم أفالون فارما بتطوير وتصنيع مجموعة واسعة من الأدوية والمستحضرات الصيدلانية الجينية وتسويقها وتوزيعها في المملكة العربية السعودية وخارجها من خلال محفظة منتجات متنوعة وعالية الجودة تغطي عدة فئات علاجية. ويتمثل نشاط الشركة بحسب سجلها التجاري في صناعة المطهرات والمعقمات الخاصة بالأجهزة والمنتجات الطبية، صناعة المطهرات والمعقمات للاستخدام غير الطبي، صناعة مستحضرات التجميل، وصناعة المستحضرات الصيدلانية للاستخدام البشري، وتتمثل أغراض الشركة بحسب نظامها الأساس فيما يلي:

- الصناعات التحويلية.

- النقل والتخزين.

- تجارة الجملة والتجزئة وإصلاح المركبات ذات المحركات والدراجات النارية.

لا تمارس الشركة أنشطتها إلا بعد الحصول على التراخيص النظامية التي تتطلبها الأنظمة السائدة والمعمول بها في المملكة العربية السعودية. وقد حصلت الشركة على جميع التراخيص النظامية المطلوبة ولازالت تلك التراخيص جميعها سارية المفعول حتى تاريخ هذه النشرة (راجع القسم رقم (١٢-٥) «الشهادات والموافقات والتراخيص التي حصلت عليها الشركة» من هذه النشرة).

تزاوّل الشركة أنشطتها الرئيسية من خلال مقرها الرئيسي في مدينة الرياض، وكما بتاريخ هذه النشرة، وبخلاف ما ذكر في القسم رقم (٤-١٤) «الشركة التابعة» من هذه النشرة، يُقر مجلس إدارة الشركة بأنه لا يوجد لدى الشركة أي نشاط تجاري أو أية أصول خارج المملكة. ويُقر مجلس إدارة الشركة بعدم وجود أي نية لإجراء أي تغيير جوهري على طبيعة نشاط الشركة، كما يُقر بعدم وجود أي نشاطات أو منتجات جديدة.

١٣-٤ أعمال الشركة

تقوم أفالون فارما بتطوير وتصنيع مجموعة واسعة من الأدوية والمستحضرات الصيدلانية الجينية وتسويقها وتوزيعها في المملكة العربية السعودية وخارجها، وذلك من خلال محفظة منتجات متنوعة وعالية الجودة تغطي عدة فئات علاجية متنوعة، ويزيد عدد منتجاتها عن أكثر من ٢٥٠ منتج تدرج تحت أكثر من ٧٠ علامة تجارية، وجاري العمل على تسجيل ١٩ منتج جديد لدى الهيئة العامة للغذاء والدواء منها ٤ أدوية جلدية و٤ أدوية للجهاز التنفسي و١ دواء للجهاز الهضمي و١ دواء للجهاز العضلي الهيكلي و٩ أدوية متنوعة ضمن الفئات العلاجية الأخرى للشركة، حيث تتراوح مدة التسجيل بشكل عام بين ١٢ إلى ١٨ شهراً. تمتد أعمال الشركة إلى العديد من الأسواق في دول الخليج والشرق الأوسط وأفريقيا، تشمل الكويت والإمارات والأردن والعراق واليمن والبحرين ولبنان ومصر والسودان وليبيا.

وتشمل منتجات الشركة ما يلي:

- الأدوية والمستحضرات المستخدمة في علاج الأمراض الجلدية والكريمات الجلدية ومستحضرات العناية بالبشرة.
- أدوية الجهاز التنفسي.
- أدوية الجهاز العصبي.
- أدوية الجهاز الهضمي.
- أدوية الجهاز العضلي الهيكلي.
- تشكيلة من الأدوية والمستحضرات ضمن فئات علاجية أخرى تشمل أدوية الجهاز الجنسي وداء السكري والقلب والأوعية الدموية ومضادات العدوى والأدوية المضادة للطفيليات والأدوية المسكنة للألام والمطهرات وأدوية صحة النساء والرجال.

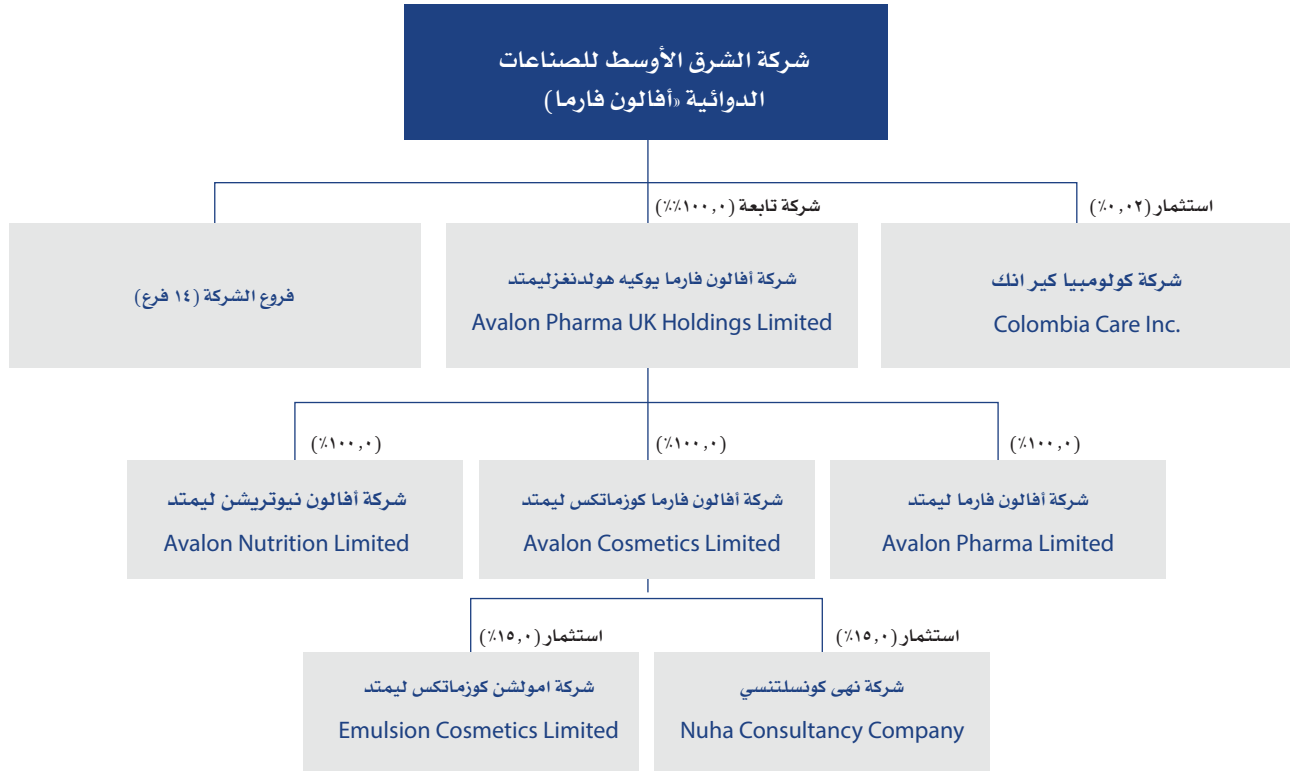
ولدى الشركة حالياً (٣) ثلاثة مصانع في مدينة الرياض، مصنع أفالون (١) ومصنع أفالون (٢) ومصنع أفالون (٣)، وهي مجهزة بخطوط إنتاج وتصنيع الكريمات ومستحضرات التجميل والأدوية السائلة والصلبة والمطهرات، وقد قامت الشركة بالانتهاء من إنشاء مصنع أفالون (٢) عام ٢٠٢٢م، حيث من المتوقع أن يبدأ إنتاجه التجاري خلال الربع الثاني من عام ٢٠٢٤م. وتتمتع مصانع الشركة بطاقة إنتاجية كلية كما يلي:

- خطوط إنتاج الكريمات ٤٠,٧٦٠,٠٠٠ أنبوب
- خطوط إنتاج مستحضرات البشرة والتجميل ٣,٤٠٠,٠٠٠ أنبوب
- خطوط إنتاج الأدوية السائلة ٢٩,٥٢٠,٠٠٠ علبة
- خطوط إنتاج الأدوية الصلبة ٣٥,٣٠٠,٠٠٠ شريط
- خطوط إنتاج المطهرات ١٤,٦٨٧,٦٠٠ علبة

(راجع القسم رقم (٤-١٧) «مصانع الشركة» من هذه النشرة)

كما وقامت الشركة خلال عام ٢٠٢٠م ببناء مستودع مركزي رئيسي لها «مستودع أفالون (٤)» في مدينة الرياض بمحاذاة مصنع أفالون (٢) وأفالون (٣)، يتمتع بمساحة بناء إجمالية تبلغ ٥,١٣٧ متر مربع، وهو مجهز بالكامل لتخزين المنتجات الجاهزة والمواد الأولية (راجع القسم رقم ٤-٢٥) «التخزين والشحن» من هذه النشرة). لدى أفالون فارما شركة تابعة لها في المملكة المتحدة و(١٤) أربعة عشر فرع، إضافة إلى استثمارات في (١) عدد (٧٨٣,٨٠٥) سبعمائة وثلاثة وثمانين ألف وثمانمائة وخمسة أسهم (حوالي ٠,٠٢٪ من إجمالي عدد الأسهم) في شركة كولومبيا كير انك الأمريكية المدرجة في سوق أسهم نيو (NEO) في كندا، والتي تعمل في مجال صناعة الأدوية الطبية والحلول الصحية، (٢) نسبة ١٥,٠٪ (من خلال شركة تابعة) في شركة نهى كونسلتنسي، والتي تعمل في مجال البيع بالتجزئة لمستحضرات التجميل وأدوات التجميل في المتاجر المتخصصة (٣) نسبة ١٥,٠٪ (من خلال شركة تابعة) في شركة امولشن كوزماتكس ليمتد، والتي تعمل في مجال البيع بالتجزئة لمستحضرات التجميل وأدوات التجميل في المتاجر المتخصصة، كما هو موضح في الشكل التالي:

الشكل رقم (٢) هيكل ملكية شركة الشرق الأوسط للصناعات الدوائية التابعة لها والفروع والاستثمار



المصدر: شركة أفالون فارما

١٤-٤ الشركة التابعة

شركة أفالون فارما يو كيه هولدنغز ليمتد

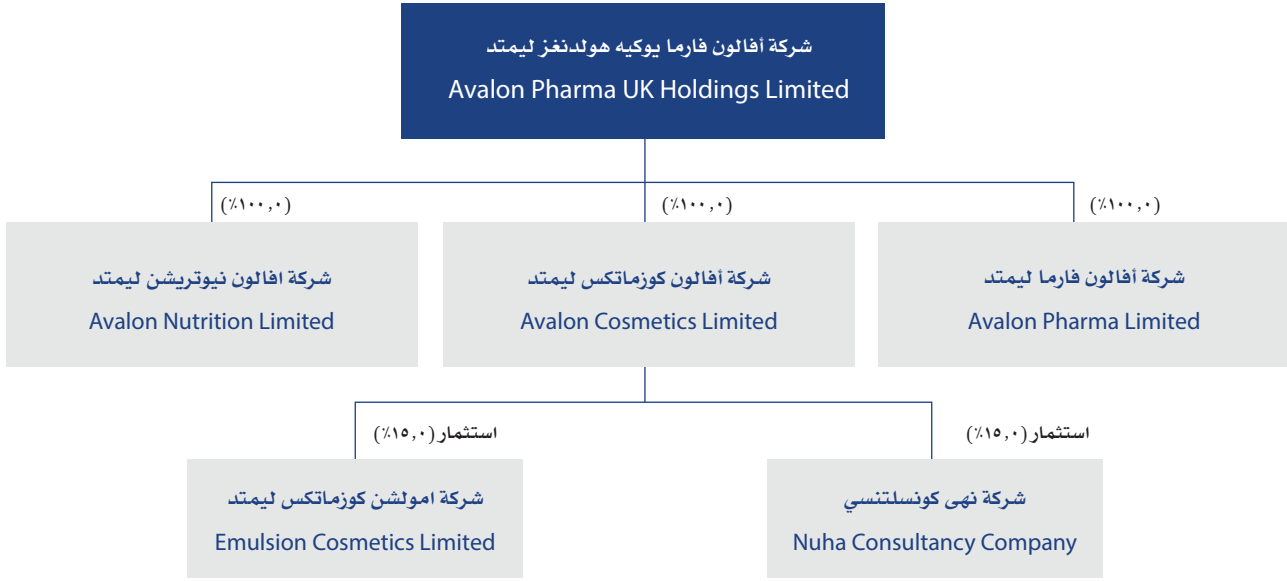
شركة أفالون فارما يو كيه هولدنغز ليمتد هي شركة تابعة لشركة الشرق الأوسط للصناعات الدوائية ومملوكة لها بالكامل، وهي شركة ذات مسؤولية محدودة بموجب شهادة تسجيل شركة رقم (١٢٢١٤١٧٣) الصادر من سجل الشركات في المملكة المتحدة بتاريخ ١٩/٠١/١٤٤١هـ (الموافق ١٨/٠٩/٢٠١٩م). يبلغ رأس مال شركة أفالون فارما يو كيه هولدنغز ليمتد (١) جنيه استرليني واحد مقسم إلى (١) سهم واحد عادي وبدون قيمة اسمية، وهي تملك ثلاث شركات تابعة لها بالكامل، وتتمثل أنشطتها في تصنيع الأدوية والكريمات الطبية وغير الطبية والمراهم.

والجدير ذكره أنه لا توجد لدى شركة أفالون فارما يو كيه هولدنغز ليمتد كما في تاريخ هذه النشرة أية عمليات أو أنشطة قائمة وهي لم تدخل في أية عقود أعمال أو مشاريع تجارية، وقد قامت الشركة بإنشاء هذه الشركة التابعة لتضم ثلاث شركات فرعية (١) شركة أفالون فارما ليمتد التي تختص بالمنتجات الدوائية (٢) شركة أفالون كوزماتكس ليمتد التي تختص بمستحضرات التجميل (٣) شركة أفالون نيوتريشن ليمتد التي تختص بالمنتجات الصحية والمكملات الغذائية.

تم إنشاء الشركات التابعة بهدف الاستثمار في شركات ناشئة جديدة في القطاع الصحي والصناعات الدوائية والمكملات الغذائية أو التجميلية، وتقوم الشركة

بدراسة وتقييم الفرص الاستثمارية المحتملة التي تضيف إلى محفظة أعمال الشركة واستثماراتها.

الشكل رقم (٣) هيكل ملكية شركة أفالون يوكيه هولدنغز ليمتد في الشركات التابعة لها



المصدر: شركة أفالون فارما

شركة أفالون فارما ليمتد: هي شركة تابعة لشركة أفالون فارما يوكيه هولدنغز ليمتد ومملوكة لها بالكامل، وهي شركة ذات مسؤولية محدودة بموجب شهادة تسجيل شركة رقم (١٢٢٣٥٠٨٧) الصادر من سجل الشركات في المملكة المتحدة بتاريخ ١٤٤١/٠٢/٠١ هـ (الموافق ٢٠١٩/٠٩/٣٠ م). يبلغ رأس مال شركة أفالون فارما ليمتد (١) جنيه استرليني واحد مقسم إلى (١) سهم واحد عادي وبدون قيمة اسمية، ويقع مقرها في المملكة المتحدة، وتتمثل أنشطتها في تصنيع الأدوية والكريمات الطبية وغير الطبية والمراهم.

تم إنشاء شركة أفالون فارما ليمتد بهدف الاستثمار في شركات ناشئة جديدة تختص بالمنتجات الدوائية، والجدير ذكره أنه لا توجد لدى شركة أفالون فارما ليمتد أية أعمال أو أنشطة قائمة وهي لم تدخل في أية عقود أعمال أو مشاريع تجارية، وبالتالي ليس لديها أية إيرادات كما في تاريخ هذه النشرة.

شركة أفالون كوزماتكس ليمتد: هي شركة تابعة لشركة أفالون فارما يوكيه هولدنغز ليمتد ومملوكة لها بالكامل، وهي شركة ذات مسؤولية محدودة بموجب شهادة تسجيل شركة رقم (١٢٢١٤٤٤٣) الصادر من سجل الشركات في المملكة المتحدة بتاريخ ١٤٤١/٠١/١٩ هـ (الموافق ٢٠١٩/٠٩/١٨ م). يبلغ رأس مال شركة أفالون كوزماتكس ليمتد (١) جنيه استرليني واحد مقسم إلى (١) سهم واحد عادي وبدون قيمة اسمية، ويقع مقرها في المملكة المتحدة، وتتمثل أنشطتها في تصنيع الأدوية والكريمات الطبية وغير الطبية والمراهم.

تم إنشاء شركة أفالون كوزماتكس ليمتد بهدف الاستثمار في شركات ناشئة جديدة تختص بمستحضرات التجميل، والجدير ذكره أنه لا توجد لدى شركة أفالون كوزماتكس ليمتد كما في تاريخ هذه النشرة أية عمليات أو أنشطة قائمة وهي لم تدخل في أية عقود أعمال أو مشاريع تجارية، وتتمثل أعمالها فقط في قيمة استثماراتها في شركة نهى كونسلتنسي وشركة امولشن كوزماتكس ليمتد، وجاري العمل على استكمال تصفية كلا الشركتين (راجع القسم رقم (٦-٢-٢-١) «الموجودات غير المتداولة» من هذه النشرة).

شركة أفالون نيوتريشن ليمتد: هي شركة تابعة لشركة أفالون فارما يوكيه هولدنغز ليمتد ومملوكة لها بالكامل، وهي شركة ذات مسؤولية محدودة بموجب شهادة تسجيل شركة رقم (١٢٢٣٥٠٨٣) الصادر من سجل الشركات في المملكة المتحدة بتاريخ ١٤٤١/٠٢/٠١ هـ (الموافق ٢٠١٩/٠٩/٣٠ م). يبلغ رأس مال شركة أفالون كوزماتكس ليمتد (١) جنيه استرليني واحد مقسم إلى (١) سهم واحد عادي وبدون قيمة اسمية، ويقع مقرها في المملكة المتحدة، وتتمثل أنشطتها في تصنيع الأدوية والكريمات الطبية وغير الطبية والمراهم.

تم إنشاء شركة أفالون نيوتريشن ليمتد بهدف الاستثمار في شركات ناشئة جديدة تختص بالمنتجات الصحية والمكملات الغذائية، والجدير ذكره أنه لا توجد لدى شركة أفالون نيوتريشن ليمتد أية أعمال أو أنشطة قائمة وهي لم تدخل في أية عقود أعمال أو مشاريع تجارية، وبالتالي ليس لديها أية إيرادات كما في تاريخ هذه النشرة.

10-ع الاستثمارات

1-10-ع الاستثمار في شركة كولومبيا كير إنك

قامت الشركة بتاريخ 28/07/2020م بشراء حصة 5,0% من أسهم شركة كولومبيا كير انترناشيونال هولدكو بقيمة (5,000,000) خمسة ملايين يورو (ما يعادل (21,485,620) واحد وعشرين مليون وأربعمائة وخمسة وثمانين ألف وستمائة وعشرين ريال سعودي)، وهي شركة تابعة ومملوكة بالكامل لشركة كولومبيا كير إنك الأمريكية. وتم استبعاد هذا الاستثمار عام 2021م من خلال اتفاقية مبادلة، حيث حصلت أفالون فارما مقابل حصتها في شركة كولومبيا كير انترناشيونال هولدكو على (783,805) سبعمائة وثلاثة وثمانين ألف وثمانمائة وخمسة أسهم (حوالي 0,02% من إجمالي عدد الأسهم) في شركة كولومبيا كير إنك الأمريكية. شركة كولومبيا كير إنك الأمريكية هي شركة مساهمة عامة (مدرجة في سوق أسهم نيو (NEO) في كندا) ويقع مقرها في ولاية ديلاوير الأمريكية وتمثل أنشطتها في صناعة الأدوية الطبية والحلول الصحية.

تشمل أنشطة شركة كولومبيا كير إنك تطوير علاجات جديدة بحيث يتم تنظيمها وإطلاقها عالمياً وخاصة في الولايات المتحدة الأمريكية، كندا، وأوروبا، وإن الاستثمار فيها هو بغرض التوسع العالمي لهذه العلاجات وإدخالها للمملكة العربية السعودية ومنطقة الشرق الأوسط مستقبلاً فور الحصول على الموافقات اللازمة لها واعتمادها نظامياً.

سجلت أفالون فارما خلال عام 2021م خسارة من استبعاد الاستثمار في شركة كولومبيا كير انترناشيونال هولدكو بقيمة (2,756,457) مليونين وسبعمائة وستة وخمسين ألف وأربعمائة وسبعة وخمسين ريال سعودي عام 2021م. وقد بلغت القيمة السوقية للاستثمار في شركة كولومبيا كير إنك الأمريكية (21,485,620) واحد وعشرين مليون وأربعمائة وخمسة وثمانين ألف وستمائة وعشرين ريال سعودي كما في 31 ديسمبر 2020م، و(8,417,517) ثمانية ملايين وأربعمائة وسبعة عشر ألف وخمسمائة وسبعة عشر ريال سعودي كما في 31 ديسمبر 2021م، و(2,207,390) مليونين ومائتين وسبعة آلاف وثلاثمائة وتسعين ريال سعودي كما في 31 ديسمبر 2022م، و(1,280,287) مليون ومائتين وثمانين ألف ومائتين وسبعة وثمانين ريال سعودي كما في 30 يونيو 2023م، وتم عكس الخسائر من انخفاض قيمة الاستثمار ضمن الخسارة الشاملة الأخرى في قائمة الدخل، حيث بلغت الخسارة من صافي التغير في القيمة العادلة (صفر ريال سعودي) كما في 31 ديسمبر 2020م، و(10,311,650) عشرة ملايين وثلاثمائة وأحد عشر ألف وستمائة وخمسين ريال سعودي كما في 31 ديسمبر 2021م، و(6,210,127) ستة ملايين ومائتين وعشرة آلاف ومائة وسبعة وعشرين ريال سعودي كما في 31 ديسمبر 2022م، و(927,103) تسعمائة وسبعة وعشرين ألف ومائة وثلاثة ريالات سعودية كما في 30 يونيو 2023م (راجع القسم (1-2-6) من هذه النشرة).

2-10-ع الاستثمار في شركة نهى كونسلتنسي

شركة نهى كونسلتنسي هي شركة ذات مسؤولية محدودة بموجب شهادة تسجيل شركة رقم (1849760 BC) الصادر من سجل الشركات في فيرجن آيلاندز البريطانية بتاريخ 24/01/2014هـ (الموافق 11/11/2014م). يبلغ رأس مال شركة نهى كونسلتنسي (58,824) ثمانية وخمسين ألف وثمانمائة وأربعة وعشرين جنيه استرليني مقسم إلى (58,824) ثمانية وخمسين ألف وثمانمائة وأربعة وعشرين سهم عادي وبدون قيمة اسمية، ويقع مقرها في فيرجن آيلاندز البريطانية، وتمثل أنشطتها في البيع بالتجزئة لمستحضرات التجميل وأدوات التجميل في المتاجر المتخصصة.

قامت شركة أفالون كوزماتكس ليمتد خلال شهر مارس 2020م، وهي شركة تابعة مملوكة بالكامل بصورة غير مباشرة للشركة، بشراء حصة ملكية بنسبة 15,0% في شركة نهى كونسلتنسي بإجمالي مبلغ قدره (1,090,816) مليون وتسعين ألف وثمانمائة وستة عشر ريال سعودي. وقد بقيت القيمة السوقية للاستثمار في شركة نهى كونسلتنسي مستقرة خلال الأعوام 2020م و2021م و2022م بمبلغ (1,090,816) مليون وتسعين ألف وثمانمائة وستة عشر ريال سعودي. أما خلال النصف الأول من عام 2023م، واجهت شركة نهى كونسلتنسي مشاكل تتعلق بالسيولة وجاري العمل على تصفيتها، حيث بلغت القيمة السوقية للاستثمار فيها (صفر ريال سعودي) كما في 30 يونيو 2023م.

وتم عكس الخسائر من انخفاض قيمة الاستثمار خلال النصف الأول من عام 2023م ضمن الخسارة الشاملة الأخرى في قائمة الدخل، حيث بلغت الخسارة من صافي التغير في القيمة العادلة (1,090,816) مليون وتسعين ألف وثمانمائة وستة عشر ريال سعودي كما في 30 يونيو 2023م (راجع القسم (1-2-6) من هذه النشرة).

3-10-ع الاستثمار في شركة امولشن كوزماتكس ليمتد

شركة امولشن كوزماتكس ليمتد هي شركة ذات مسؤولية محدودة بموجب شهادة تسجيل شركة رقم (10632513) الصادر من سجل الشركات في المملكة المتحدة بتاريخ 25/05/2018هـ (الموافق 22/02/2017م). يبلغ رأس مال شركة امولشن كوزماتكس ليمتد (190,482) مائة وتسعين ألف وأربعمائة واثنين وثمانين جنيه استرليني مقسم إلى (190,482) مائة وتسعين ألف وأربعمائة واثنين وثمانين سهم عادي وبدون قيمة اسمية، ويقع مقرها في المملكة المتحدة، وتمثل أنشطتها في البيع بالتجزئة لمستحضرات التجميل وأدوات التجميل في المتاجر المتخصصة.

قامت شركة أفالون كوزماتكس ليمتد خلال شهر مارس 2020م، وهي شركة تابعة مملوكة بالكامل بصورة غير مباشرة للشركة، بشراء حصة ملكية بنسبة 15,0% في شركة امولشن كوزماتكس ليمتد بإجمالي مبلغ قدره (140,754) مائة وأربعين ألف وسبعمائة وأربعة وخمسين ريال سعودي.

بلغت القيمة السوقية للاستثمار في شركة امولشن كوزماتكس ليمتد (140,754) مائة وأربعين ألف وسبعمائة وأربعة وخمسين ريال سعودي كما في 31 ديسمبر

٢٠٢٠م، وفي تاريخ ٢٠٢١/٠٤/٠٨ و٢٠٢١/١٢/٢١م، ساهمت شركة أفالون كوزماتكس ليمتد بدفعتين إضافيتين في رأس مال شركة امولشن كوزماتكس ليمتد بلغت (٧٣,٣٥٢) سبعة وثلاثين ألف وثلاثمائة واثنين وخمسين ريال سعودي و(٩٣,١٣٩) ثلاثة وتسعين ألف ومائة وتسعة وثلاثين ريال سعودي على التوالي. وبالتالي، بلغت قيمة الاستثمار في شركة امولشن كوزماتكس ليمتد (٣٠٧,٢٤٥) ثلاثمائة وسبعة آلاف ومائتين وخمسة وأربعين ريال سعودي كما في ٣١ ديسمبر ٢٠٢١م و٣١ ديسمبر ٢٠٢٢م. أما خلال النصف الأول من عام ٢٠٢٣م، واجهت شركة امولشن كوزماتكس ليمتد مشاكل تتعلق بالسيولة وجاري العمل على تصفيتها، حيث بلغت القيمة السوقية للاستثمار فيها (صفر ريال سعودي) كما في ٣٠ يونيو ٢٠٢٣م.

وتم عكس الخسائر من انخفاض قيمة الاستثمار خلال النصف الأول من عام ٢٠٢٣م ضمن الخسارة الشاملة الأخرى في قائمة الدخل، حيث بلغت الخسارة من صافي التغير في القيمة العادلة (٣٠٧,٢٤٥) ثلاثمائة وسبعة آلاف ومائتين وخمسة وأربعين ريال سعودي كما في ٣٠ يونيو ٢٠٢٣م (راجع القسم (٦-٢-١) «الموجودات غير المتداولة» من هذه النشرة).

وبخلاف أنشطة الشركات التابعة والاستثمار في شركة كولومبيا كير إنك ومكاتب فرع الشركة في الإمارات العربية المتحدة، لا يوجد لدى الشركة أي نشاط تجاري خارج المملكة وليس لديها أية ممتلكات أو أصول خارج المملكة كما بتاريخ هذه النشرة.

١٦-٤ منتجات الشركة وعلاماتها التجارية

فئات المنتجات الرئيسية والعلامات التجارية

تتدرج منتجات أفالون فارما تحت عدة فئات علاجية، وتتمثل الفئتين الرئيسيتين في (١) الأدوية والمنتجات الجلدية ومستحضرات العناية بالبشرة والتي كان لها الحصة الأكبر من إجمالي الإيرادات خلال الأعوام ٢٠٢٠م و٢٠٢١م و٢٠٢٢م بنسبة ٣٥,١% و٤٩,٨% و٤٩,٦% على التوالي و٥٥,٤% خلال النصف الأول من عام ٢٠٢٣م، و(٢) أدوية الجهاز التنفسي التي كان لها ثاني أكبر حصة من إجمالي الإيرادات خلال نفس الأعوام بنسبة ١١,٧% و١٧,٢% و٢٣,٨% على التوالي و١٩,٩٦% خلال النصف الأول من عام ٢٠٢٣م.

كما وتتمثل الفئات العلاجية الأخرى في أدوية الجهاز العصبي، وأدوية الجهاز الهضمي، وأدوية الجهاز العضلي الهيكلي، بالإضافة إلى فئات علاجية أخرى متنوعة، وقد شكلت الإيرادات منها مجتمعة ما نسبته ٥٣,٢% و٢٣,٠% و٢٦,٦% من إجمالي الإيرادات خلال الأعوام ٢٠٢٠م و٢٠٢١م و٢٠٢٢م على التوالي، و٢٤,٦% خلال النصف الأول من عام ٢٠٢٣م.

تتمتع الشركة بتشكيلة واسعة من الأدوية والمستحضرات الصيدلانية الوصفية وغير الوصفية (التي يمكن شراؤها بدون وصفة طبية من الأطباء) ضمن فئات المنتجات العلاجية التي تعمل فيها، وقد شكلت الإيرادات من الأدوية الوصفية ما نسبته ٢٧,٦% و٥٤,٩% و٥٩,٦% من إجمالي الإيرادات خلال الأعوام ٢٠٢٠م و٢٠٢١م و٢٠٢٢م على التوالي، و٦١,٠% خلال النصف الأول من عام ٢٠٢٣م.

ويزيد عدد المنتجات عن أكثر من ٢٥٠ منتج تدرج تحت أكثر من ٧٠ علامة تجارية، وجاري العمل على تسجيل ١٩ منتج جديد لدى الهيئة العامة للغذاء والدواء منها ٤ أدوية جلدية و٤ أدوية للجهاز التنفسي و١ دواء للجهاز الهضمي و١ دواء للجهاز العضلي الهيكلي و٩ أدوية متنوعة ضمن الفئات العلاجية الأخرى للشركة، حيث تتراوح مدة التسجيل بشكل عام بين ١٢ إلى ١٨ شهراً. ومن أهم المنتجات لدى أفالون فارما أدوية الأمراض الجلدية التي تحمل العلامة التجارية «Avogain» (محلول موضعي يحفز نمو الشعر ويمنع تساقطه) و«Alpha Plus» (كريم لتفتيح التصبغات وتوحيد لون البشرة)، وأدوية الجهاز التنفسي التي تحمل العلامة التجارية «Salinose» (محلول ملحي لترطيب وتنظيف الأنف) و«Avocom» (بخاخ مائي للأنف يستخدم لعلاج أعراض التهاب الأنف التحسسي الموسمي والتهاب الأنف الدائم)، إضافة إلى العلامة التجارية لمنتجات المعقمات «EZ Clean» التي شهدت قفزة غير اعتيادية في المبيعات خلال الأعوام ٢٠٢٠م و٢٠٢١م نظراً لجائحة فيروس كورونا (كوفيد-١٩) آنذاك.

ويوضح الجدول التالي منتجات الشركة بحسب الفئات العلاجية وأهم العلامات التجارية لها:

الجدول رقم (٥٧): منتجات الشركة بحسب الفئات العلاجية

الفئة	وصف عام للمنتجات	عدد العلامات التجارية	أهم العلامات التجارية للشركة ضمن الفئة العلاجية
الأدوية والمنتجات الجلدية ومستحضرات العناية بالبشرة	أدوية ومنتجات ومستحضرات متعددة الاستخدام تساعد على علاج الأمراض الجلدية مثل الاصابات البكتيرية والفطرية والتهاب الجلد والتغلبة الجلدية وتساقط الشعر وجفاف وتشققات الجلد والحروق والندبات، والعناية بالبشرة وصحة ونظافة الجلد وغيرها.	٢٣	Avogain Alpha Plus Avocom-M Care EZ Avomeb Extra Avoban Avomeb

الصفة	وصف عام للمنتجات	عدد العلامات التجارية	أهم العلامات التجارية للشركة ضمن الفئة العلاجية
أدوية الجهاز التنفسي	أدوية متعددة الاستخدام تساعد على علاج حساسية الأنف والربو والأمراض التنفسية.	٧	Salinose Avocom NS Rhinaze NS Cortrief NS Broncast Rolenium
أدوية الجهاز العصبي	منتجات متعددة الاستخدام تساعد على التخدير العصبي والتخدير الموضعي.	٢	Prila Avocaine
أدوية الجهاز الهضمي	أدوية متعددة الاستخدام تساعد على علاج أمراض الجهاز الهضمي والباطنية ومشاكل المعدة والتغذية.	٨	Avohex Avodyl Avalon povidone Iodine MW Rotavex
أدوية الجهاز العضلي الهيكلي	أدوية متعددة الاستخدام تساعد على علاج تسكين آلام الجهاز العضلي الهيكلي.	٤	AvalonActiv Avotrene Xibax Exxara
أدوية أخرى ضمن فئات علاجية متنوعة	تشمل أدوية ومنتجات الجهاز الجنسي وداء السكري والقلب والأوعية الدموية ومضادات العدوى والأدوية المضادة للطفيليات والأدوية المسكنة للألام والمطهرات وأدوية صحة النساء والرجال.	٢٧	Amaglime Lyrgaba Avocin Avialis Candan Amodip Tavflox Virecta Evoka EZ Clean

المصدر: شركة أفالون فارما

إضافة إلى المنتجات التي تصنعها، رأت الشركة أهمية تكوين تحالفات استراتيجية مع بعض الشركات العالمية في أوروبا التي تعود منتجاتها بقيمة مضافة على محفظة الشركة وتساهم في توسيع تشكيلة المنتجات الحالية بمنتجات عالمية يكون لها أثر إيجابي على أعمالها. ومن هذا المنطلق، دخلت الشركة عام ٢٠١٦م بأول اتفاقية توريد وترخيص مع شركة إلبن فارماسوتكل انك اليونانية والتي تقوم أفالون فارما من خلالها بتوريد وتوزيع منتجات الشركة اليونانية في المملكة العربية السعودية، واستمرت بالدخول في مثل هذه الشراكات مع شركتين أخرى تتمثل في شركة تيكنيتشير اس.ايه.اس الفرنسية وشركة أفيرويس ناتشوراليا جي.ام.بي.اتش الألمانية.

(راجع القسم رقم (١٢-٦-٢) «ملخص العقود الجوهرية للشركة» من هذه النشرة)

ومن أهم المنتجات التي توردتها الشركة هي منتجات «Alpha Plus Mask» (فناع لتفتيح التصبغات وتوحيد لون البشرة) التي تدرج تحت فئة الأدوية والمنتجات الجلدية ومستحضرات العناية بالبشرة، و«Rolenium» (يستخدم في علاج الربو) التي تدرج تحت فئة أدوية الجهاز التنفسي.

وقد أبرمت الشركة اتفاقيات توريد أدوية ومستحضرات صحية مع ثلاث شركات عالمية، حيث تملك الشركة بموجبها حق بيع توزيع وتسويق منتجاتهم داخل المملكة العربية السعودية، ويوضح الجدول التالي تفاصيل تلك الاتفاقيات:

الجدول رقم (٥٨): موردو المنتجات المستوردة

بلد المصدر	المورد
فرنسا	شركة تيكنيتشير اس.ايه.اس (Technature SAS)
اليونان	شركة إلبن فارماسوتكل انك (Elpen Pharmaceutical Co Inc.)
ألمانيا	شركة أفيرويس ناتشوراليا جي.ام.بي.اتش (Averroes Naturalia GmbH)

المصدر: شركة أفالون فارما

(راجع القسم رقم (١٢-٦-٢) «ملخص العقود الجوهرية للشركة» من هذه النشرة)

١٧-٤ مصانع الشركة

لدى شركة الشرق الأوسط للصناعات الدوائية (٣) ثلاثة مصانع في مدينة الرياض، مصنع أفالون (١) ومصنع أفالون (٢) ومصنع أفالون (٣)، تم تجهيزهما بمكانن وأجهزة وخطوط إنتاج لتصنيع الكريماز ومستحضرات البشرة والتجميل والأدوية السائلة والصلبة والمطهرات.

تخضع عمليات التصنيع للرقابة الدورية من قبل الهيئة العامة للغذاء والدواء للتأكد من الامتثال التام لأساليب التصنيع المتبعة من قبل الشركة، وكذلك مرافق الشركة والأنظمة المعمول بها لتصنيع وتعبئة وتخزين المنتجات الصيدلانية وفقاً لممارسات التصنيع الجيدة (GMP) والمبادئ التوجيهية التنظيمية الأخرى.

يندرج قسم الإنتاج في الشركة تحت إدارة العمليات، وهو يعمل على تدريب وتطوير القوى العاملة من المشرفين والمشغلين والفنيين في مجال الإنتاج.

مصنع أفالون (١):

تم إنشاء مصنع أفالون (١) عام ٢٠٠٣م في المدينة الصناعية الثانية بالرياض، وتبلغ مساحة بنائه ١,٢٩٢ متر مربع وهو قائم على أرض مملوكة للشركة تبلغ مساحتها ٢,٢٩٠ متر مربع. يعمل المصنع بموجب ترخيص مصنع رقم (٠١-٠١-٠٠٠٠٥) الصادر عن الهيئة العامة للغذاء والدواء، ويوضح الجدول التالي تفاصيل الطاقة الإنتاجية لمصنع أفالون (١) والتطورات التي طرأت عليه منذ إنشائه:

الجدول رقم (٥٩): الطاقة الإنتاجية لمصنع أفالون (١)

مصنع أفالون (١)						
الطاقة الإنتاجية السنوية					الحدث / التغيير	السنة
خطوط إنتاج المطهرات	خطوط إنتاج الأدوية الصلبة	خطوط إنتاج الأدوية السائلة	خطوط إنتاج مستحضرات البشرة والتجميل	خطوط إنتاج الكريماز		
علبة ٣,٥٠٠,٠٠٠	-	علبة ٤,٠٠٠,٠٠٠	-	٦,١٠٠,٠٠٠ أنبوب	الطاقة الإنتاجية عند إنشاء المصنع	٢٠٠٣م
التغيير في الطاقة الإنتاجية السنوية						
-	-	علبة ٩,٢٠٠,٠٠٠	-	-	زيادة الطاقة الإنتاجية لخطوط إنتاج الأدوية السائلة	٢٠٠٧م
-	-	-	-	١٢,٩٠٠,٠٠٠ أنبوب	زيادة الطاقة الإنتاجية لخطوط إنتاج الكريماز	٢٠١٠م
-	شريط ٨,١٠٠,٠٠٠	-	-	-	إضافة خطوط إنتاج الأدوية الصلبة	٢٠١٢م
(-٣,٥٠٠,٠٠٠) علبة	-	-	-	-	تحويل إنتاج المطهرات إلى مصنع أفالون (٣)	٢٠١٥م
-	-	-	٣,٤٠٠,٠٠٠ أنبوب	-	إضافة خطوط إنتاج مستحضرات البشرة والتجميل	٢٠٢٠م
الطاقة الإنتاجية الحالية						
-	شريط ٨,١٠٠,٠٠٠	علبة ١٣,٢٠٠,٠٠٠	٣,٤٠٠,٠٠٠ أنبوب	١٩,٠٠٠,٠٠٠ أنبوب	الطاقة الإنتاجية الحالية لمصنع أفالون (١)	

المصدر: شركة أفالون فارما

* الشريط يشمل عدد معين من الحبوب، ويختلف عددها في الشريط الواحد بحسب نوع المنتج ومدة الاستخدام. ملاحظة: الطاقة الإنتاجية للمصانع هي بناءً على ٣٠ يوم عمل شهرياً وعدد ٢٠ ساعة عمل يومياً.

مصنع أفالون (٢) ومصنع أفالون (٣):

قامت الشركة عام ٢٠١٥م بإنشاء مصنع جديد «مصنع أفالون (٣)» تبلغ مساحته بنائه ٨٣٦ متر مربع ويتضمن خطوط لإنتاج المطهرات، إضافة إلى مستودع بجوار المصنع «مستودع أفالون (٢)» لتخزين المواد الأولية والمنتجات النهائية بعد التصنيع، ويقع كلاهما على أرض مملوكة للشركة داخل مدينة المياه والطاقة الخاصة بالرياض تبلغ مساحتها ٥,٣٢٢ متر مربع. يعمل المصنع بموجب ترخيص مصنع رقم (٠١-٠١١-٠٠٠٠٩) الصادر عن الهيئة العامة للغذاء والدواء.

وخلال عام ٢٠٢٢م، أنهت الشركة بناء مستودع رئيسي جديد «مستودع أفالون (٤)» بمساحة بناء تبلغ ٥,١٣٧ متر مربع بجوار مستودع أفالون (٢) ومصنع أفالون (٣)، وتم تحويل مستودع أفالون (٢) إلى مصنع جديد باسم «مصنع أفالون (٢)» بخطوط إنتاج جديدة (عبارة عن توسعة لمرافق مصنع أفالون (٣) على مساحة بناء تبلغ ٢,٠٦٤ متر مربع)، لتصبح المساحة الإجمالية للمصنعين ٢,٩٠٠ متر مربع.

كما وقامت الشركة عام ٢٠٢٢م بالانتهاء من إنشاء مصنع أفالون (٢) بإضافة خطوط إنتاج جديدة للكريمات والأدوية السائلة والأدوية الصلبة، تم توريدها من شركات إيطالية وألمانية وآسيوية بهدف زيادة الطاقة الإنتاجية الكلية للتصنيع لدى الشركة. تم الانتهاء من إنشاء مصنع أفالون (٢)، ومن المتوقع أن يبدأ الإنتاج التجاري للمصنع خلال الربع الثاني من عام ٢٠٢٤م. ويوضح الجدول التالي تفاصيل الطاقة الإنتاجية لمصنع أفالون (٢):

الجدول رقم (٦٠): الطاقة الإنتاجية لمصنع أفالون (٢)

مصنع أفالون (٢)						الحدث	السنة
الطاقة الإنتاجية السنوية							
خطوط إنتاج المطهرات	خطوط إنتاج الأدوية الصلبة	خطوط إنتاج الأدوية السائلة	خطوط إنتاج مستحضرات البشرة والتجميل	خطوط إنتاج الكريمات			
-	٢٧,٢٠٠,٠٠٠ شريط	١٦,٣٢٠,٠٠٠ علبة	-	٢١,٧٦٠,٠٠٠ أنبوب	الطاقة الإنتاجية عند إنشاء المصنع	٢٠٢٢م	

المصدر: شركة أفالون فارما

* الشريط يشمل عدد معين من الحبوب، ويختلف عددها في الشريط الواحد بحسب نوع المنتج ومدة الاستخدام. ملاحظة: الطاقة الإنتاجية للمصنع هي بناءً على ٣٠ يوم عمل شهرياً وعدد ٢٠ ساعة عمل يومياً.

ويوضح الجدول التالي تفاصيل الطاقة الإنتاجية لمصنع أفالون (٣) والتطورات التي طرأت عليه:

الجدول رقم (٦١): الطاقة الإنتاجية لمصنع أفالون (٣)

مصنع أفالون (٣)						الحدث / التغيير	السنة
الطاقة الإنتاجية السنوية							
خطوط إنتاج المطهرات	خطوط إنتاج الأدوية الصلبة	خطوط إنتاج الأدوية السائلة	خطوط إنتاج مستحضرات البشرة والتجميل	خطوط إنتاج الكريمات			
-	-	-	-	-	الطاقة الإنتاجية عند إنشاء المصنع	٢٠١٥م	
التغيير في الطاقة الإنتاجية السنوية							
-	-	-	-	-	زيادة الطاقة الإنتاجية لخطوط إنتاج المطهرات	٢٠٢٠م	
الطاقة الإنتاجية الحالية							
-	-	-	-	-	الطاقة الإنتاجية الحالية لمصنع أفالون (٣)		

المصدر: شركة أفالون فارما

ويوضح الجدول التالي الطاقة الإنتاجية السنوية الكلية لمصانع الشركة بحسب خطوط الإنتاج:

الجدول رقم (٦٢): الطاقة الإنتاجية السنوية الكلية لمصانع الشركة

الطاقة الإنتاجية السنوية الكلية					
خطوط إنتاج المطهرات	خطوط إنتاج الأدوية الصلبة **	خطوط إنتاج الأدوية السائلة	خطوط إنتاج مستحضرات البشرة والتجميل	خطوط إنتاج الكريمات	
-	٨,١٠٠,٠٠٠ شريط	١٣,٢٠٠,٠٠٠ علبة	٣,٤٠٠,٠٠٠ أنبوب	١٩,٠٠٠,٠٠٠ أنبوب	مصنع أفالون (١)
-	٢٧,٢٠٠,٠٠٠ شريط	١٦,٣٢٠,٠٠٠ علبة	-	٢١,٧٦٠,٠٠٠ أنبوب	مصنع أفالون (٢) *
١٤,٦٨٧,٦٠٠ علبة	-	-	-	-	مصنع أفالون (٣)
١٤,٦٨٧,٦٠٠ علبة	٣٥,٣٠٠,٠٠٠ شريط	٢٩,٥٢٠,٠٠٠ علبة	٣,٤٠٠,٠٠٠ أنبوب	٤٠,٧٦٠,٠٠٠ أنبوب	مجموع الطاقة الإنتاجية السنوية الكلية للمصانع

المصدر: شركة أفالون فارما

* من المتوقع أن يبدأ الإنتاج التجاري لمصنع أفالون (٢) خلال الربع الثاني من عام ٢٠٢٤م.

** الشريط يشمل عدد معين من الجيوب، ويختلف عددها في الشريط الواحد بحسب نوع المنتج ومدة الاستخدام.

ملاحظة: الطاقة الإنتاجية للمصانع هي بناءً على ٣٠ يوم عمل شهرياً وعدد ٢٠ ساعة عمل يومياً.

الطاقة الإنتاجية الكلية المستغلة لمصانع الشركة بحسب خطوط الإنتاج خلال ٢٠٢٠م و٢٠٢١م و٢٠٢٢م والنصف الأول من عام ٢٠٢٣م:

الجدول رقم (٦٣): الطاقة الإنتاجية الكلية المستغلة لمصانع الشركة

النصف الأول من عام ٢٠٢٣م		عام ٢٠٢٢م		عام ٢٠٢١م		عام ٢٠٢٠م		المنتجات
نسبة الطاقة المستغلة *	كمية الإنتاج الفعلي	نسبة الطاقة المستغلة *	كمية الإنتاج الفعلي	نسبة الطاقة المستغلة *	كمية الإنتاج الفعلي	نسبة الطاقة المستغلة *	كمية الإنتاج الفعلي	
٪٢٧,٦٣	٥,٢٤٩,٧٠٥ أنبوب	٪٧٥,٠	١٤,٢٥٤,١٥٤ أنبوب	٪٦٨,٨	١٣,٠٧٩,٢٩٤ أنبوب	٪٧٢,١	١٣,٦٨٩,٨٦٥ أنبوب	الكريمات
٪٣٨,٧٨	١,٣١٨,٥٠٩ أنبوب	٪٥٨,٧	١,٩٩٥,٠١٠ أنبوب	٪٣٤,٧	١,١٧٨,٥٨٨ أنبوب	٪٢٥,١	٨٥٣,٩٣٢ أنبوب	مستحضرات البشرة والتجميل
٪٤٨,٧٣	٦,٤٣٢,٤١٧ علبة	٪٩٦,٠	١٢,٦٦٧,٥٣٠ علبة	٪٦٦,٥	٨,٧٨١,٦٧٠ علبة	٪٦٢,٢	٨,٢١٠,٢٩٤ علبة	الأدوية السائلة
٪٣٢,٣٥	٢,٦٢٠,٠٨٩ شريط	٪٦٨,٧	٥,٥٦٥,٧٨٥ شريط	٪٨٢,٢	٦,٦٦٠,٠٩٦ شريط	٪٦٠,٣	٤,٨٨٧,١٣٢ شريط	الأدوية الصلبة **
٪١٤,٩٣	٢,١٩٣,٤٠٢ علبة	٪٤٥,٥	٦,٦٨٤,٨٢٩ علبة	٪٤٣,٥	٦,٣٩١,٠٩١ علبة	٪٧٧,٥	١١,٣٨٨,٢٢٠ علبة	المطهرات

المصدر: شركة أفالون فارما

* نسبة الطاقة الإنتاجية المستغلة هي بناءً على الطاقة الإنتاجية قبل إنشاء مصنع أفالون (٢)، حيث تم إنشاؤه خلال عام ٢٠٢٢م ومن المتوقع أن يبدأ إنتاجه التجاري خلال الربع الثاني من عام ٢٠٢٤م.

** الشريط يشمل عدد معين من الجيوب، ويختلف عددها في الشريط الواحد بحسب نوع المنتج ومدة الاستخدام.

ملاحظة: الطاقة الإنتاجية للمصانع هي بناءً على ٣٠ يوم عمل شهرياً وعدد ٢٠ ساعة عمل يومياً.

٤-١٧-١ وصف عملية الإنتاج ومراحلها

تتمتع مصانع أفالون فارما بخطوط إنتاج متطورة وحديثة لتصنيع الكريمات ومستحضرات البشرة والتجميل والأدوية السائلة والصلبة والمطهرات، وهي مجهزة أيضاً بالمختبرات وأقسام مراقبة الجودة التي تعمل بنهج متكامل ومتصل لإدارة عمليات الإنتاج ومراقبة كافة مراحل التصنيع بما يضمن دقة وسرعة الإنتاج والجودة العالية للمنتجات النهائية. وتتضمن مراحل الإنتاج بشكل عام على المراحل التالية:

- ١- يتم تحديد وتجهيز المواد الأولية المطلوبة بحسب كل مستحضر أو منتج نهائي.
- ٢- تقوم إدارة المختبر بسحب عينات من المواد الأولية لتحليلها والتأكد من جودتها ومطابقتها للمقاييس والمواصفات الصيدلانية والصحية المعتمدة.
- ٣- يتم توزيع المواد الأولية وفقاً للتركيزات والتركيبات والمعايير المحددة لكل منتج ومن ثم إرسالها إلى قسم التحضير في المصنع من أجل عملية الخلط.
- ٤- يتم ضبط المكائن والآلات ضمن خط الإنتاج لبدء عملية الخلط والتحضير.
- ٥- خلال عملية الإنتاج، تتم إضافة المواد المستخدمة على مراحل متعددة تبعاً بحسب الحال.

- ٦- بعد الانتهاء من عملية التصنيع، تقوم إدارة المختبر بسحب عينات من المواد المصنعة لتحليلها والتأكد من جودة المنتج.
- ٧- بعد اعتماد المنتج من المختبر، يتم تعبئة المنتجات المصنعة في العبوات الخاصة بها بشكلها النهائي عبر الآلات والمكائن المُخصصة لذلك.
- ٨- تتم عملية التغليف النهائية للمنتجات وفحصها ومن ثم ارسال المنتجات النهائية إلى مستودعات الشركة المخصصة.

٢-١٧-٤ احتياج المصانع من المياه والديزل والكهرباء

- تعتمد مصانع أفالون فارما خلال عمليات الإنتاج على توفر المياه والديزل والكهرباء، حيث يبلغ احتياجها السنوي منها كما يلي:
- تحتاج مصانع الشركة إلى ما بين ٣٥ إلى ٤٠ ألف لتر مكعب من المياه سنوياً، وتحصل عليها الشركة من شركة المياه الوطنية.
 - تحتاج مصانع الشركة إلى ما بين ٧٠٠ إلى ٨٠٠ ألف لتر من الديزل سنوياً، وتحصل عليها الشركة من مصادر محلية.
 - تحتاج مصانع الشركة إلى ما بين ٦ إلى ٧ ملايين كيلو واط/ساعة من الكهرباء سنوياً، وتحصل عليها الشركة من الشركة السعودية للكهرباء.

٣-١٧-٤ الأمان والسلامة

سعيًا من أفالون فارما إلى توفير بيئة عمل آمنة في مصانعها، فهي تقوم بنشر الوعي بأنظمة الأمان والسلامة في بيئة العمل بشكل مستمر وتحسين السلوكيات الخاصة بها وتقييم المخاطر الموجودة في بيئة العمل لمكافحتها. كما وقامت الشركة بتجهيز المصانع وفقاً لجميع متطلبات أنظمة ولوائح السلامة المطبقة في المملكة:

- تجهيز المصانع بأجهزة وأنظمة الإنذار المبكر ومتابعة عملها بشكل دوري.
- تركيب شبكات أنظمة الرش والإطفاء الآلي، ووضع خطط إخلاء في المصنع والمستودعات والقيام بتجارب الإخلاء الدورية.
- توفير معدات الأمان والسلامة لمنسوبي المصنع والمستودعات ومتابعة التزامهم باستخدامها بشكل مستمر.
- توفير مكان مُخصص وآمن للمواد سريعة الاشتعال.
- تعيين فرق عمل للإسعافات الأولية، وفرق عمل لخطط الاستجابة للطوارئ، وتدريب الموظفين عليها.
- القيام بدورات تدريبية دورية للموظفين في عدة مواضيع خاصة بالأمان والسلامة.
- رفع تقارير دورية عن وضع سياسات الأمان والسلامة والالتزام بها.

١٨-٤ مراقبة الجودة

تعطي أفالون فارما اهتماماً صارماً فيما يتعلق بجودة ونوعية منتجاتها، وتبدأ عملية مراقبة الجودة لدى الشركة من مرحلة تحديد أفضل الموردين المرخصين للمواد الأولية المختلفة من المواد الكيميائية والمكونات الفعالة ومواد ومستلزمات التعبئة والتغليف، وتقوم بفحصها بشكل دقيق للتأكد من مطابقتها الشروط والمعايير المطلوبة والمحددة قبل طلبها.

كما ولدى الشركة قسم خاص بمراقبة الجودة يقوم بمتابعة ومراقبة تطبيق السياسات والمعايير الموضوعية للعاملين لديها للالتزام المستمر بها وضمان فعالية مراقبة الجودة. وتقوم الشركة بوضع الأنظمة والضوابط وبرامج التدريب الخاصة بالموظفين فيما يتعلق بذلك.

تبنت الشركة سياسة مراقبة الجودة أيضاً من خلال الاختبارات المستمرة للمواد الأولية والمنتجات المصنعة، وقد تم تجهيز المختبرات الواقعة ضمن مرافق المصانع بالمعدات والأجهزة الحديثة التي تتمتع بالتقنيات التحليلية العالية. إضافة إلى ذلك، وضعت الشركة دليل للجودة خاص بكل اختبار وكل جهاز، ونظمت تحليل المواد الأولية في مختبرات الشركة عند استلامها للتأكد من مطابقتها للمقاييس والمواصفات الصحية المعتمدة قبل استخدامها في عمليات الإنتاج، إضافة إلى جدولة جولات دورية وفق جدول زمني مُحدد للتأكد من استمرار العمل وفق المعايير المطلوبة كجزء من الرقابة الداخلية للشركة.

١-١٨-٤ شهادات الآيزو

حصلت الشركة على أربع شهادات آيزو «ISO» للالتزام بمعايير الجودة العالمية فيما يتعلق بعمليات وأنظمة الإنتاج والتوزيع لمنتجاتها، ويوضح الجدول التالي تفاصيل شهادات الآيزو:

الجدول رقم (٦٤): شهادات الآيزو

الشركة	رقم الشهادة	تاريخ الشهادة	تاريخ انتهاء الشهادة
شركة الشرق الأوسط للصناعات الدوائية	(ISO 9001:2015)	٢٠٢١/١٠/٠٤م	٢٠٢٤/١٠/٠٣م
شركة الشرق الأوسط للصناعات الدوائية	(ISO 13485:2016)	٢٠٢٢/٠٢/١٨م	٢٠٢٥/٠٢/١٧م
شركة الشرق الأوسط للصناعات الدوائية	(ISO 14001:2015)	٢٠٢١/١٠/٠٤م	٢٠٢٤/١٠/٠٣م
شركة الشرق الأوسط للصناعات الدوائية	(ISO 45001:2018)	٢٠٢١/١٠/٠٤م	٢٠٢٤/١٠/٠٣م

المصدر: شركة أفالون فارما

٢-١٨-٤ المكتب العلمي

إدارة المكتب العلمي والشؤون التنظيمية والحكومية والالتزام هي إحدى الإدارات الرئيسية في أفالون فارما، وهي حاصلة على ترخيص «مكتب علمي» من الهيئة العامة للغذاء والدواء. تعني هذه الإدارة بعدة مهام ومسؤوليات تتعلق بشكل مباشر في متابعة الالتزام بالجودة وبالمتطلبات الصحية والتنظيمية والقانونية لأعمال المنتجات والمستحضرات الدوائية التي تصنعها الشركة من أهمها:

- التأكد من مطابقة جودة منتجات الشركة التي يتم تداولها وتسويقها في السوق السعودي والمحافظة عليها، وذلك بالتنسيق مع إدارة العمليات والمصانع.
- الالتزام بتطبيق أنظمة ومتطلبات الهيئة العامة للغذاء والدواء ووزارة الصحة وغيرها من الهيئات المحلية والدولية.
- الالتزام بلوائح وأنظمة الشفافية والافصاح عن كافة الأمور التي لها ارتباط مباشر بالهيئة العامة للغذاء والدواء، نوبكو، وزارة الصحة، وزارة الصناعة، هيئة المحتوى المحلي والمشتريات الحكومية وغيرها من الجهات الحكومية، وتطبيق تلك اللوائح على جميع أقسام الشركة.
- متابعة توفر منتجات الشركة في السوق السعودي والخارجي وعدم انقطاعها.
- التأكد من نظامية العقود التجارية وتوفر جميع المتطلبات النظامية مع الموردين والعملاء.
- التأكد من عدم تداول أي منتج من منتجات الشركة إلا بعد تسجيله لدى الهيئة العامة للغذاء والدواء ومتابعة تجديد شهادات المنتجات المسجلة.
- التأكد من عدم إجراء أي تعديلات على المنتجات قبل الحصول على الموافقات الرسمية من الجهات الحكومية المعنية وخصوصاً الهيئة العامة للغذاء والدواء.
- تقديم ملفات المنتجات الجديدة لدى الهيئة العامة للغذاء والدواء وجميع الجهات الحكومية الأخرى ذات العلاقة.

١٩-٤ المواد الأولية

تقوم الشركة بتلبية احتياجات مصانعها من المواد الأولية من خلال عدة شركات محلية وعالمية خارج المملكة العربية السعودية، وتتضمن المواد الأولية بشكل عام المواد الكيميائية والأساسية والمكونات الفعالة التي تستخدم في صنع الأدوية والمستحضرات، إضافة إلى مواد ومستلزمات التعبئة والتغليف والعبوات والعبوات وغيرها (راجع القسم (٤-٢٠) «الموردون الرئيسيون» من هذه النشرة).

ومن خلال إدارة المكتب العلمي والشؤون التنظيمية والحكومية والالتزام، تتابع الشركة توافر منتجاتها في السوق السعودي والخارجي وعدم انقطاعها، وتوفر مخزون يكفي لمدة لا تقل عن (٦) أشهر للأدوية. وبالتالي، يتم أيضاً متابعة توفر المواد الأولية وخاصة المكونات الفعالة منها بما يتماشى مع استراتيجية كفاية المخزون وسياسة المشتريات الموضوعية. كما وتعمل أيضاً إدارة المكتب العلمي والشؤون التنظيمية والحكومية والالتزام على التأكد بالالتزام التام بتطبيق أنظمة ومتطلبات الهيئة العامة للغذاء والدواء ووزارة الصحة وغيرها من الهيئات المحلية والدولية فيما يتعلق بالمواد الأولية والمنتجات الجاهزة، وهي تسعى للحفاظ على قائمة واسعة من الموردين والابقاء على علاقة جيدة معهم (راجع القسم (٤-١٨-٢) «المكتب العلمي» من هذه النشرة).

ومن خلال سياسة المشتريات التي تضعها الشركة، يتم تحديد أنواع المواد الأولية المطلوبة وكمياتها بناءً على خطط شراء دورية محددة من قبل قسم الإنتاج في الشركة، حيث يتم طلبها من الموردين مسبقاً وبفترة لا تقل عن (٦) ستة أشهر. وتتضمن سياسة المشتريات هذه توفير المواد في مواعيدها ووجود موردين بديلاً في حال لم تتوفر تلك المواد أو بعض منها لدى أحد الموردين، كما وتساعد الشركة بالحصول عليها بأسعار محددة مسبقاً دون التأثير في تقلبات أسعارها.

تحصل الشركة على المواد الأولية من مصادر مختلفة في المملكة العربية السعودية ودول أوروبا والولايات المتحدة الأمريكية والصين وغيرها، ومن أهم المواد الأولية التي تستوردها الشركة هي المكونات الفعالة التي تستخدم في صناعة الأدوية، مثل المكونات الفعالة «Avogain» و«Minoxidil» المستخدمة في منتجات Avogain، والمكون الفعال «Pump Shenzhen bona» المستخدم في منتجات Avocom و Rhinaze، ومواد أخرى مثل «Ethanol» المستخدمة في المعقمات و«Cetostearyl» المستخدمة في منتجات الكريمات و«Propylene Glycol» المستخدمة في عدد كبير من المنتجات والأدوية الصحية، وغيرها. أما مستلزمات التعبئة والتغليف والعبوات وغيرها، فتحصل الشركة على أغلبها من شركات وتجار محليين في المملكة.

٢-٤ الموردون الرئيسيون

تقوم الشركة بتلبية احتياجات مصانعها من المواد الأولية من خلال عدة شركات محلية وعالمية خارج المملكة العربية السعودية، وتتضمن المواد الأولية بشكل عام المواد الكيميائية الصيدلانية والمكونات الفعالة الأساسية التي تستخدم في صنع الأدوية والمستحضرات، إضافة إلى مواد التغليف والعلب والعبوات وغيرها. ويوضح الجدول التالي تفاصيل التعاملات مع الموردين الخمسة الرئيسيين للشركة خلال الأعوام ٢٠٢٠م و٢٠٢١م و٢٠٢٢م والنصف الأول من عام ٢٠٢٣م:

الجدول رقم (٦٥): التعاملات مع الموردين الرئيسيين

المورد	المواد الأولية	بلد المصدر	قيمة التعاملات (ريال سعودي)	النسبة من الإجمالي
السنة المالية المنتهية في ٣١ ديسمبر ٢٠٢٠م				
١ المورد	مواد صيدلانية ومكونات فعالة	السعودية	١٤,٦٢٧,٦٥٥	٪١٣,٨٠
٢ المورد	مواد صيدلانية ومكونات فعالة	السعودية	٨,٠٤٧,٣٣٦	٪٧,٥٩
٣ المورد	مواد تغليف وعلب وعبوات	الصين	٥,٢٧٨,٨٢٥	٪٤,٩٨
٤ المورد	مواد تغليف وعلب وعبوات	السعودية	٤,٩٥٢,٥٤٦	٪٤,٦٧
٥ المورد	مواد تغليف وعلب وعبوات	السعودية	٣,٨٤٣,٣٢٧	٪٣,٦٢
موردون آخرون	-	-	٦٩,٢٨٤,١٣٨	٪٦٥,٣٤
المجموع			١٠٦,٠٣٣,٨٣٧	٪١٠٠,٠٠
السنة المالية المنتهية في ٣١ ديسمبر ٢٠٢١م				
١ المورد	مواد تغليف وعلب وعبوات	السعودية	٥,٧١٥,٩٤٠	٪٩,٥٠
٢ المورد	مواد صيدلانية ومكونات فعالة	الصين	٣,٥٤٥,٠٧١	٪٥,٨٩
٣ المورد	مواد تغليف وعلب وعبوات	السعودية	٣,٠٢٠,٨٥٧	٪٥,٠٢
٤ المورد	مواد صيدلانية ومكونات فعالة	بلجيكا	٢,٨٠٢,٤٧٢	٪٤,٦٦
٥ المورد	مواد صيدلانية ومكونات فعالة	الهند	٢,٣٣٦,٨٧٢	٪٣,٨٨
موردون آخرون	-	-	٤٢,٧٦١,٣٢٧	٪٧١,٠٥
المجموع			٦٠,١٨٢,٥٣٩	٪١٠٠,٠٠
السنة المالية المنتهية في ٣١ ديسمبر ٢٠٢٢م				
١ المورد	مواد تغليف وعلب وعبوات	السعودية	٩,٤٧٠,٠٩٦	٪٩,٦٠
٢ المورد	مواد صيدلانية ومكونات فعالة	بلجيكا	٦,١٥٨,٨١٠	٪٦,٢٤
٣ المورد	مواد تغليف وعلب وعبوات	الأردن	٣,٧٨٠,١٥٥	٪٣,٨٣
٤ المورد	مواد تغليف وعلب وعبوات	السعودية	٣,٧١١,١٧٩	٪٣,٧٦
٥ المورد	مواد صيدلانية ومكونات فعالة	سويسرا	٣,٥١٧,٢٢٤	٪٣,٥٧
موردون آخرون	-	-	٧٢,٠٠٩,٨٤٨	٪٧٣,٠٠
المجموع			٩٨,٦٤٧,٣١٢	٪١٠٠,٠٠
فترة الستة أشهر المنتهية في ٣٠ يونيو ٢٠٢٣م				
١ المورد	مواد تغليف وعلب وعبوات	الأردن	٣,٩٢١,٩٨٢	٪٨,٦٨
٢ المورد	مواد تغليف وعلب وعبوات	السعودية	٣,٦٠٨,٦٦١	٪٧,٩٨
٣ المورد	مواد صيدلانية ومكونات فعالة	بلجيكا	٣,٣٧٨,٠٥٨	٪٧,٤٧
٤ المورد	مواد تغليف وعلب وعبوات	المملكة المتحدة	١,٦٦٠,٣٥٣	٪٣,٦٧
٥ المورد	مواد صيدلانية ومكونات فعالة	الصين	١,٥٢٩,٧٧٦	٪٣,٣٩
موردون آخرون	-	-	٣١,٠٩٧,٧٦٣	٪٦٨,٨١
المجموع			٤٥,١٩٦,٥٩٣	٪١٠٠,٠٠

المصدر: شركة أفالون فارما

٢١-٤ الأبحاث والتطوير

يحظى قسم البحث والتطوير في أفالون فارما برعاية كبيرة نظراً لأهمية دوره ومساهمته الأساسية في نمو وتطور أعمال الشركة. وتقوم الشركة بتكوين مخصصات مالية بشكل سنوي لدعم أعمال البحث والتطوير ورفع قدرتها في تسجيل وإطلاق الأدوية والمستحضرات الصيدلانية بشكل مستمر. وتتضمن استراتيجية البحث والتطوير الخاصة بالشركة تطوير منتجات مميزة والتوسع بالدخول في مجالات علاجية جديدة وإضافة تركيبات مبتكرة مرتكزة على احتياجات السوق المحلي وأسواق التصدير.

في بدايات نشأة الشركة، عمل قسم البحث والتطوير على تطوير المستحضرات التجميلية ومنتجات العناية الصحية والأعشاب والمعقمات، ومن ثم قام بتطوير الأدوية العامة الوصفية وغير الوصفية (تشمل الأقراص والكبسولات والمراهم والكريمات والأدوية السائلة)، كما يسعى حالياً إلى إضافة أشكال صيدلانية أخرى كقطرات العيون والحقن، والتوسع مستقبلاً في تطوير منتجات نوعية كمضادات السرطان.

استثمرت الشركة خلال الأعوام الماضية بشكل مكثف في أعمال البحث والتطوير، حيث بلغ النفقات عليها ٦,٥ و ٩,١ و ١٠,٣ مليون ريال سعودي خلال الأعوام ٢٠٢٠م و ٢٠٢١م و ٢٠٢٢م على التوالي، كما وقد وضعت مخصص بأكثر من ٢٠ مليون ريال سعودي لأعمال البحث والتطوير خلال عام ٢٠٢٣م.

ومن خلال هذا القسم، لدى الشركة القدرة على تطوير ما بين ١٠ إلى ١٥ منتج سنوياً، حيث قامت منذ تأسيسها بتسجيل ١١٢ منتج تجميلي و ٦٥ منتج عناية صحية وأعشاب و ٧٤ منتج دوائي و ٩ من المنتجات التي تصنف كأجهزة طبية لدى الهيئة العامة للغذاء والدواء. كما وقامت الشركة بتسجيل عدد كبير من منتجاتها في الدول التي تصدر إليها في الخليج والشرق الأوسط وأفريقيا حيث تم اعتماد ١١٦ منتج تجميلي و ٢٩ منتج مصنّف كجهاز طبي و ١٢٨ من المنتجات الدوائية ومنتجات العناية الصحية والأعشاب. إضافة إلى ذلك، جاري العمل على تسجيل ١٩ منتج جديد لدى الهيئة العامة للغذاء والدواء منها ٤ أدوية جلدية و ٤ أدوية للجهاز التنفسي و ١ دواء للجهاز الهضمي و ١ دواء للجهاز العضلي الهيكلي و ٩ أدوية متنوعة ضمن الفئات العلاجية الأخرى للشركة، حيث تتراوح مدة التسجيل بشكل عام بين ١٢ إلى ١٨ شهراً.

وفيما يلي نبذة عن أعمال البحث والتطوير لدى أفالون فارما:

- مواكبة الأبحاث والنشرات الصيدلانية المنشورة وإعداد التقارير الدقيقة عن المنتجات المرجعية وإجراء التحليلات والدراسات الفيزيائية والكيميائية للمنتجات المرجعية.
- تطوير وتصميم التجارب وطرق التحليل المخبرية ودراسات استقرار المنتج لضمان تلبية المنتج لمتطلبات السلامة والفعالية والجودة.
- تطوير النماذج الأولية للمنتجات بالتوافق مع الارشادات الدولية، وتعريضها لدراسة الاستقرار في ظروف متعددة، كما ويتم فحص العينات في ترددات محددة لتقييم مدى استقرارها وفقاً للمواصفات المحددة مسبقاً.
- اجراء دراسات سريرية (كدراسات التكافؤ الحيوي) بحسب متطلبات التسجيل للمنتج حيث تتم الدراسات في مراكز معتمدة من قبل دول مجلس التعاون الخليجي والهيئة العامة للغذاء والدواء. وتعد هذه الدراسات أساسية للتأكد من مطابقة المنتج المطور للمنتج المرجعي، بما في ذلك تفاعله في الجسم من خلال التأكد من تلبية معايير التكافؤ الحيوي لمختلف حركات الدواء التي تثبت سلامة وفعالية المنتج بموجب الارشادات السارية. كما يتم عمل بعض الدراسات الأخرى حسب متطلبات التسجيل للمنتجات.
- تنسيق وتجهيز ملفات التسجيل الموحدة وفق المتطلبات لتسجيل الأدوية للاستخدام البشري.
- التحقق من الملكية الفكرية وتواريخ انتهاء صلاحية براءات الاختراع عن طريق بحث ما ينشر عبر الانترنت أو بالتعاون مع مراكز وجهات مختصة.
- يندرج قسم البحث والتطوير في أفالون فارما تحت إدارة العمليات، وهو يضم أكثر من ٢٥ موظف مختص من الصيدلة والكيميائيين والعلماء، ويضم فريق البحث والتطوير الفرق الفرعية التالية، والتي تعمل بتناسق تام لاستكمال مهامها حسب الجداول الزمنية المحددة:
- فريق تركيب المنتجات وتطويرها: يقوم بتقييم المنتجات الجديدة وتحديد جوداتها ومتطلبات تصنيعها، وتطوير تركيبات المنتجات الجديدة ودراسة استقرارها، وتنظيم الدراسات السريرية كدراسات التكافؤ الحيوي ومراجعة بروتوكولات الدراسات ومراجعة دراسات مقارنة الذوبان مع الأدوية المرجعية، ومراقبة العمليات المختلفة أثناء إجراء الدراسات السريرية في المراكز المعتمدة. إضافة إلى ذلك، يقوم الفريق بتحديد مصادر توريد المكونات الفعالة وغير الفعالة للمنتجات الجديدة بالتعاون مع سلاسل التوريد، وإعداد التقارير لتقديمها إلى الجهات التنظيمية، والاستجابة للاستفسارات التي تطرحها الجهات التنظيمية للموافقة على تسجيل المنتجات الجديدة، والمساعدة في حل المشاكل التي تتعرض لها عمليات الإنتاج التجارية المستمرة بالتعاون مع الأقسام الأخرى، وتقييم وإجازة مصادر بديلة للمواد الخام لضمان استمرارية التوريد ودعم عمليات الإنتاج.
- فريق تطوير التعبئة والتغليف: يقوم هذا الفريق باختيار مواد التعبئة والتغليف المناسبة للحفاظ على جودة المنتجات طوال فترة صلاحيتها، ودعم أنشطة تغليف المنتجات التجارية وحل المشاكل التي تتعرض لها لضمان سلامة العمليات. كما يقوم بالتنسيق مع الأقسام الأخرى لتطوير تصاميم المنتجات والنشرات الدوائية لجميع الأسواق التي تعمل فيها الشركة، وتطوير المواصفات وطرق التحليل لمواد التعبئة والتغليف وذلك لضمان وضبط جودتها.
- فريق تطوير المناهج التحليلية: يقوم هذا الفريق بتطوير مناهج فحص المواد الخام (المواد الصيدلانية الفعالة) والمنتجات النهائية. وتخضع المناهج التحليلية التي يتم تطويرها لعملية تحقق شاملة تتوافق مع متطلبات المعايير الدولية. كما تتم دراسة الملفات الرئيسية للأدوية للتأكد من امتثالها ومن استخدام أفضل المواد الخام في تطوير المنتجات. كما وتعتبر دراسات مقارنة الذوبان للمستحضرات، ودراسات التحلل، وتحديد خصائص الشوائب، جميعها جزءاً لا يتجزأ من عملية تطوير المنتجات والأنشطة التحليلية التي يتم توثيقها في ملفات التسجيل المقدمة للجهات التنظيمية.

- فريق التوثيق والمراجعة: يقوم الفريق بالتنسيق مع الفرق الأخرى في إعداد ومراجعة التقارير التنظيمية المنسقة والسليمة من الناحية العلمية لتسليمها في الوقت المناسب إلى الهيئة العامة للغذاء والدواء والجهات التنظيمية الخليجية والدولية الأخرى في بلدان التصدير.

٢٢-٤ العملاء

استطاعت أفالون فارما منذ تأسيسها تطوير علاقات جيدة ومنتينة مع عملائها، وقد أثبتت قدرتها في كسب ثقتهم من خلال حسن التعامل والخدمة والارتقاء المستمر بجودة المنتجات والحلول العلاجية المبتكرة وتطوير محفظة واسعة تناسب متطلبات السوق والمستهلك النهائي وتواكب تطور قطاع الرعاية الصحية. ويتمثل عملاء الشركة في الشركات والمؤسسات الصحية والمستشفيات في القطاع الحكومي، إضافة إلى الصيدليات وسلاسل الصيدليات والمستشفيات والعيادات والهايبرماركت في القطاع الخاص.

أبرمت الشركة عدد من عقود المبيعات في القطاع الصحي بالمملكة لتزويدها بالأدوية والمستحضرات الصيدلانية، من أهمها عقود مع الشركة الوطنية للشراء الموحد للأدوية والأجهزة والمستلزمات الطبية «نويكو» وغيرها من الشركات والمؤسسات الصحية الخاصة.

(راجع القسم رقم (١٢-٦-٢) «ملخص العقود الجوهرية للشركة» من هذه النشرة)

ويوضح الجدول التالي أهم عشرة عقود مبيعات قائمة للشركة من حيث القيمة:

الجدول رقم (٦٦): أهم عقود المبيعات القائمة

العقد	ملخص العقد	قيمة العقد (ريال سعودي)	تاريخ العقد
١	عقد مبيعات ١	٢٤,٠١٥,٦٢٠	٢٠٢٢م
٢	عقد مبيعات ٢	٢٤,٠٠٠,٠٠٠	٢٠٢٢م
٣	عقد مبيعات ٣	١٩,٥٥٢,١١٩	٢٠٢٢م
٤	عقد مبيعات ٤	١٤,٠٠٠,٠٠٠	٢٠٢٢م
٥	عقد مبيعات ٥	١٤,٠٠٠,٠٠٠	٢٠٢٢م
٦	عقد مبيعات ٦	٨,٠٠٠,٠٠٠	٢٠٢٢م
٧	عقد مبيعات ٧	٦,٨٠٠,٠٠٠	٢٠٢٢م
٨	عقد مبيعات ٨	٦,٠٠٠,٠٠٠	٢٠٢٢م
٩	عقد مبيعات ٩	٥,٣٠٠,٠٠٠	٢٠٢٢م
١٠	عقد مبيعات ١٠	٤,٠٠٠,٠٠٠	٢٠٢٢م

المصدر: شركة أفالون فارما

تشارك أفالون فارما في مناقصات الأدوية التابعة للشركة الوطنية للشراء الموحد للأدوية والأجهزة والمستلزمات الطبية «نويكو» من خلال برنامج «وصفتي»، وتعتمد عقود مبيعاتها مع العملاء الآخرين قدرتها في تسويق منتجاتها بشكل مستمر للممارسين الصحيين وإدارات المستشفيات والصيدليات وغيرهم من العملاء.

وفيما يتعلق بالأدوية، فيتم اعتماد تسعيرها عن طريق الهيئة العامة للغذاء والدواء (راجع القسم رقم (٢-١-٣٠) «المخاطر المتعلقة بسياسة تسعير المنتجات الدوائية» من هذه النشرة)، أما الأصناف الأخرى الصحية والتجميلية فيكون التسعير فيها بحسب ما تراه الشركة.

٢٣-٤ نبذة عن الإيرادات

تحقق الشركة إيراداتها من خلال الدخل في مناقصات حكومية وتنفيذ عقود المبيعات في القطاعين الحكومي والخاص، إضافة إلى أوامر شراء لعدد من الشركات والمؤسسات الصحية والصيدليات والمستشفيات في القطاعين الحكومي والخاص. وفيما يتعلق بأسواق التصدير، فقد أبرمت الشركة عدة اتفاقيات توزيع مع عدد من الشركات العالمية، حيث يحصلون بموجبها على حق توزيع وتسويق منتجات أفالون فارما خارج المملكة العربية السعودية (راجع القسم رقم (١٢-٦-٢) «ملخص العقود الجوهرية للشركة» من هذه النشرة).

ويوضح الجدول التالي إيرادات الشركة بحسب الفئات العلاجية خلال الأعوام ٢٠٢٠م و٢٠٢١م و٢٠٢٢م والنصف الأول من عام ٢٠٢٣م:

الجدول رقم (٦٧): الإيرادات بحسب فئات المنتجات

النسبة من الإجمالي	المنتبة في ٣٠ يونيو ٢٠٢٣ (ريال السعودي)	النسبة من الإجمالي	السنة المالية المنتبة في ٣١ ديسمبر ٢٠٢٢ (ريال السعودي)	النسبة من الإجمالي	السنة المالية المنتبة في ٣١ ديسمبر ٢٠٢١ (ريال السعودي)	النسبة من الإجمالي	السنة المالية المنتبة في ٣١ ديسمبر ٢٠٢٠ (ريال السعودي)	الفئة
×٥٥,٤١	٨٢,٢٩٤,٧٢٢	×٤٩,٦٤	١٥٠,٢٥٤,٩٢٢	×٤٩,٨٠	١٤٢,٠٤١,٧٧٥	×٣٥,٠٥	١٠٥,٧٤١,٧٦٩	الأدوية والمنتجات الجلدية ومستحضرات العناية بالبشرة
×١٩,٩٦	٢٩,٦٢٨,١٤٢	×٢٣,٧٩	٧١,٩٩٦,٠٦٢	×١٧,٢٥	٤٩,٥٣٩,٤٦٧	×١١,٧٣	٣٥,٢٨١,٩٥٣	أدوية الجهاز التنفسي
×٨,٢٤	١٢,٢٣٧,٠٧٧	×٨,٦٠	٢٦,٠٢٠,٩٩٥	×٩,٥٦	٢٧,٤٦٦,٦٦٩	×٧,٤٢	٢٢,٣٦١,٥٦٢	أدوية الجهاز العصبي
×٤,٥٩	٦,٨٢٣,٧٣٥	×٤,٤٥	١٣,٤٦٣,٣٤٩	×٣,٩٤	١١,٣٠٣,٩٩٩	×٢,٢٦	٦,٨٢٤,٤٢٦	أدوية الجهاز الهضمي
×٤,٦٠	٦,٨٢٧,٠٠٤	×٣,٨٤	١١,٦٢٠,٧٩٤	×٤,٩٤	١٤,١٩٤,٢٦٢	×٣,٥٧	١٠,٧٧٦,٦٤٥	أدوية الجهاز العضلي الهيكلي
×٧,٢٠	١٠,٦٩٨,٣٤٢	×٩,٦٨	٢٩,٣٠٦,٠٩٥	×١٤,٥١	٤١,٦٧٥,٨٩٧	×٣٩,٩٧	١٢٠,٥٧٣,٨٧٠	أدوية أخرى ضمن فئات علاجية متنوعة
×١٠٠,٠٠	١٤٨,٥١٩,٠٢٢	×١٠٠,٠٠	٣٠٢,٦٦٢,٢١٨	×١٠٠,٠٠	٢٨٧,٢٢٢,٠٦٩	×١٠٠,٠٠	٣٠١,٦٦٠,٢٢٥	المجموع

المصدر: شركة أفالون فارما

ويوضح الجدول التالي توزيع إيرادات الشركة بحسب قطاع الأعمال خلال الأعوام ٢٠٢٠م و٢٠٢١م و٢٠٢٢م والنصف الأول من عام ٢٠٢٣م:

الجدول رقم (٦٨): الإيرادات بحسب قطاع الأعمال

النسبة من الإجمالي	المنتبة في ٣٠ يونيو ٢٠٢٣ (ريال السعودي)	النسبة من الإجمالي	السنة المالية المنتبة في ٣١ ديسمبر ٢٠٢٢ (ريال السعودي)	النسبة من الإجمالي	السنة المالية المنتبة في ٣١ ديسمبر ٢٠٢١ (ريال السعودي)	النسبة من الإجمالي	السنة المالية المنتبة في ٣١ ديسمبر ٢٠٢٠ (ريال السعودي)	إيرادات من عملاء التجزئة
×٦٩,٨٥	١٠٢,٧٤١,٣٦٣	×٦٨,٧١	٢٠٧,٩٦٧,٧٧٢	×٦٧,٦٠	١٩٤,١٤١,٥٦٩	×٦٣,٢٩	١٩٠,٩١٧,٥٢٣	إيرادات من عملاء التجزئة
×٢٢,٨٠	٣٣,٨٦٣,٣١٧	×٢٢,٦٦	٦٨,٥٨٣,٥٠١	×٢٢,٨٥	٦٥,٦٣٨,٩٨٩	×٢٩,٢٢	٨٨,١٦٠,٢٦٤	إيرادات من العملاء القطاع الحكومي
×٧,٣٥	١٠,٩١٤,٣٤٢	×٨,٦٣	٢٦,١١٠,٩٤٤	×٩,٥٥	٢٧,٤٤١,٥١١	×٧,٤٩	٢٢,٥٨٢,٤٣٨	إيرادات من عملاء التصدير
×١٠٠,٠٠	١٤٨,٥١٩,٠٢٢	×١٠٠,٠٠	٣٠٢,٦٦٢,٢١٨	×١٠٠,٠٠	٢٨٧,٢٢٢,٠٦٩	×١٠٠,٠٠	٣٠١,٦٦٠,٢٢٥	المجموع

المصدر: شركة أفالون فارما

ويوضح الجدول التالي إيرادات الشركة من العشرة عملاء الرئيسيين خلال الأعوام ٢٠٢٠م و٢٠٢١م و٢٠٢٢م والنصف الأول من عام ٢٠٢٣م:

الجدول رقم (٦٩): الإيرادات بحسب العملاء الرئيسيين

النسبة من الإجمالي	الإيرادات (ريال سعودي)	العميل
السنة المالية المنتبة في ٣١ ديسمبر ٢٠٢٠م		
×٢٣,٢٩	٧٠,٢٥٠,٠٥٦	١ عميل ١
×١٢,٤٤	٣٧,٥٣٢,٧٠١	٢ عميل ٢
×٧,٠٧	٢١,٣٢٢,٩٦٠	٣ عميل ٣
×١,٧٥	٥,٢٨١,٠٣٣	٤ عميل ٤
×١,٤٥	٤,٣٦٢,٠٠٠	٥ عميل ٥
×١,٣٩	٤,٢٠٣,٩٨٥	٦ عميل ٦
×١,٣٥	٤,٠٦٨,٦٩١	٧ عميل ٧
×١,٣٣	٤,٠١٠,٦٦٤	٨ عميل ٨
×١,٣٣	٤,٠٠٧,٤٩٢	٩ عميل ٩
×١,١٨	٣,٥٥٩,٣٩٤	١٠ عميل ١٠

النسبة من الإجمالي	الإيرادات (ريال سعودي)	العميل
٪٤٧,٤٢	١٤٣,٠٦١,٢٤٩	عملاء آخرون
٪١٠٠,٠٠	٣٠١,٦٦٠,٢٢٥	المجموع
السنة المالية المنتهية في ٣١ ديسمبر ٢٠٢١ م		
٪١٩,١٦	٥٥,٠٣١,٤٦٦	١ عميل ١
٪١١,٣٠	٣٢,٤٤٠,٧١٥	٢ عميل ٢
٪١٠,٨٣	٣١,١٠٢,٥٦٨	٣ عميل ٣
٪٢,٢٥	٦,٤٥٥,٠٢٧	٤ عميل ٤
٪٢,١٠	٦,٠٣٤,٨٢٧	٥ عميل ٥
٪١,٦٩	٤,٨٦٦,٧١٧	٦ عميل ٦
٪١,٥٩	٤,٥٧٢,٠٢١	٧ عميل ٧
٪١,٣٩	٣,٩٩٤,١٤٢	٨ عميل ٨
٪١,١٦	٣,٣٣٦,٠٢٣	٩ عميل ٩
٪١,١٤	٣,٢٨٥,٥٨٦	١٠ عميل ١٠
٪٤٧,٣٩	١٣٦,١٠٢,٩٦٧	عملاء آخرون
٪١٠٠,٠٠	٢٨٧,٢٢٢,٠٦٩	المجموع
السنة المالية المنتهية في ٣١ ديسمبر ٢٠٢٢ م		
٪١٨,١٧	٥٤,٩٨٨,٥٦٢	١ عميل ١
٪١٠,٤٢	٣١,٥٣٦,٥٤٨	٢ عميل ٢
٪٩,١٢	٢٧,٦١٠,٠٥٠	٣ عميل ٣
٪٣,٧٠	١١,٢٠٨,٦٦٠	٤ عميل ٤
٪٣,٠٣	٩,١٧٦,٩٩٤	٥ عميل ٥
٪٢,٣٩	٧,٢٣٤,٦٦٢	٦ عميل ٦
٪٢,٠٨	٦,٢٩٣,٣٠٧	٧ عميل ٧
٪١,٧٥	٥,٢٩٥,٠١٨	٨ عميل ٨
٪١,٦٨	٥,٠٨٢,٤٢٥	٩ عميل ٩
٪١,٣٨	٤,١٦٥,١٢٤	١٠ عميل ١٠
٪٤٦,٢٨	١٤٠,٠٧٠,٨٦٨	عملاء آخرون
٪١٠٠,٠٠	٣٠٢,٦٦٢,٢١٨	المجموع
فترة الستة أشهر المنتهية في ٣٠ يونيو ٢٠٢٣ م		
٪١٤,٥٨	٢١,٦٤٧,٤٨٩	١ عميل ١
٪١٠,٥٥	١٥,٦٧٤,٨٢٦	٢ عميل ٢
٪٨,٤٢	١٢,٥٠٢,٦٠٧	٣ عميل ٣
٪٦,٦٥	٩,٨٧٠,٧٥١	٤ عميل ٤
٪٤,٢٩	٦,٣٧٠,٠٦٤	٥ عميل ٥
٪٣,٨٥	٥,٧١٣,٧٩٠	٦ عميل ٦
٪٣,٣١	٤,٩١٨,١٣٤	٧ عميل ٧
٪٣,٢٠	٤,٧٥٥,٩٧٤	٨ عميل ٨
٪٢,٦٥	٣,٩٣٣,٠٨١	٩ عميل ٩
٪٢,٤٩	٣,٧٠٤,٤٣٧	١٠ عميل ١٠
٪٤٠,٠١	٥٩,٤٢٧,٨٦٩	عملاء آخرون
٪١٠٠,٠٠	١٤٨,٥١٩,٠٢٢	المجموع

المصدر: شركة أفالون فارما

(راجع القسم رقم (٦-٢-١) «الإيرادات» من هذه النشرة)

٢٤-٤ عملاء التصدير

أبرمت الشركة (١٠) عشرة اتفاقيات مع عدد من الشركات في دول الخليج والشرق الأوسط وأفريقيا، حيث تعطي تلك الشركات من خلالها حق بيع وتوزيع وتسويق منتجات شركة أفالون فارما (راجع القسم رقم (١٢-٦-٢) «ملخص العقود الجوهرية للشركة» من هذه النشرة)، ويوضح الجدول التالي موقع الموزعين خارج المملكة (عملاء التصدير) التي تتعامل معهم الشركة:

الجدول رقم (٧٠): عملاء التصدير

البلد	الشركة الموزعة خارج المملكة
الكويت	موزع ١
الإمارات العربية المتحدة	موزع ٢
الأردن	موزع ٣
العراق	موزع ٤
اليمن	موزع ٥
البحرين	موزع ٦
لبنان	موزع ٧
مصر	موزع ٨
السودان	موزع ٩
ليبيا	موزع ١٠

المصدر: شركة أفالون فارما

ويوضح الجدول التالي تفاصيل الإيرادات من عملاء التصدير خلال الأعوام ٢٠٢٠م و٢٠٢١م و٢٠٢٢م والنصف الأول من عام ٢٠٢٣م:

الجدول رقم (٧١): الإيرادات من عملاء التصدير

النسبة من الإجمالي	قيمة التعاملات (ريال سعودي)	الموزع
السنة المالية المنتهية في ٣١ ديسمبر ٢٠٢٠م		
٢٣,٣٩%	٥,٢٨١,٠٣٢	موزع ١
١٣,٩٦%	٣,١٥٣,٥٤٥	موزع ٢
١٢,٠٦%	٢,٧٢٣,١٢٤	موزع ٣
١١,٠١%	٢,٤٨٥,٣٨٩	موزع ٤
٨,٢٨%	١,٨٩٣,٢١٥	موزع ٥
٣١,٢٠%	٧,٠٤٦,١٣٣	موزعون آخرون
١٠٠,٠٠%	٢٢,٥٨٢,٤٣٨	المجموع
السنة المالية المنتهية في ٣١ ديسمبر ٢٠٢١م		
١٧,٧٣%	٤,٨٦٦,٧١٩	موزع ١
١١,٧١%	٣,٢١٣,٢٩٩	موزع ٢
١٠,٣٥%	٢,٨٤٠,٢٧٧	موزع ٣
١٠,١٦%	٢,٧٨٦,٩٥٨	موزع ٤
٩,٦٥%	٢,٦٤٧,١٩٠	موزع ٥
٤٠,٤٠%	١١,٠٨٧,٠٦٨	موزعون آخرون
١٠٠,٠٠%	٢٧,٤٤١,٥١١	المجموع
السنة المالية المنتهية في ٣١ ديسمبر ٢٠٢٢م		
٢٠,٢٨%	٥,٢٩٥,٠١٧	موزع ١
١٥,٨١%	٤,١٢٨,٢٠١	موزع ٢

النسبة من الإجمالي	قيمة التعاملات (ريال سعودي)	الموزع
٪١٤,٧٤	٣,٨٤٧,٥٧١	موزع ٣
٪١٢,١٧	٣,١٧٨,٨٢٦	موزع ٤
٪١١,٧١	٣,٠٥٨,١٣١	موزع ٥
٪٢٥,٢٩	٦,٦٠٣,١٩٨	موزعون آخرون
٪١٠٠,٠٠	٢٦,١١٠,٩٤٤	المجموع
فترة الستة أشهر المنتهية في ٣٠ يونيو ٢٠٢٣ م		
٪٤٣,٥٨	٤,٧٥٥,٩٧٤	موزع ١
٪٣٦,٠٤	٣,٩٣٣,٠٨١	موزع ٢
٪٨,٣٧	٩١٣,٧٤٠	موزع ٣
٪٤,٨٧	٥٣١,٩٣٨	موزع ٤
٪٤,١٨	٤٥٦,٥٠٠	موزع ٥
٪٢,٩٦	٣٢٣,١٠٩	موزعون آخرون
٪١٠٠,٠٠	١٠,٩١٤,٣٤٢	المجموع

المصدر: شركة أفالون فارما

٢٥-٤ التخزين والشحن

تتطلب عملية التخزين الأدوية والمنتجات الصحية، الأولية والجهازية منها، وجود مستودعات مؤهلة ومجهزة للحفاظ على جودة البضائع المخزنة فيها. وقد قامت الشركة بتخصيص جزء من مساحة الأرض التي أنشأت عليها مصنع أفالون (٢) ومصنع أفالون (٣) في مدينة المياه والطاقة الخاصة بالرياض لبناء مستودع مركزي رئيسي لها «مستودع أفالون (٤)» تبلغ مساحته المبنية ٥,١٣٧ متر مربع. تم الانتهاء من بناء المستودع عام ٢٠٢٢ م، وهو مجهز بأحدث أنظمة وطرق التخزين التي تسهل عملية نقل البضائع وتدفعها، وأجهزة التحكم بدرجات الحرارة ونسب الرطوبة واستقرارها، إضافة إلى المولدات الكهربائية الاحتياطية تحسباً لحالات انقطاع التيار الكهربائي المفاجئ.

وقد قامت الشركة أيضاً باستئجار (٣) ثلاثة مستودعات أخرى مؤهلة ومجهزة لتخزين الأدوية والمنتجات الصحية بمساحات مختلفة في كل من مدينة الرياض وجدة والدمام، والتي تساعد الشركة في عملية التوزيع الفعال حول مدن المملكة والأنشطة اللوجستية المتعلقة بها (راجع القسم رقم (١٢-٧) «العقارات المملوكة والمستأجرة من قبل الشركة» من هذه النشرة).

ويبين الجدول مواقع المستودعات ومساحاتها:

الجدول رقم (٧٢): مستودعات الشركة

المستودع	المدينة	المساحة (متر مربع)
١ مستودع ١ الرئيسي (مستودع أفالون (٤)) - مملوك للشركة	الرياض	٢م ٥,١٣٧
٢ مستودع ٢ - مستأجر	الرياض	٢م ٢,٤٠٠
٣ مستودع ٣ - مستأجر	جدة	٢م ١,٢٣٦
٤ مستودع ٤ - مستأجر	الدمام	٢م ٣٠٠

المصدر: شركة أفالون فارما

وفيما يتعلق بعمليات شحن البضائع وتوزيعها، فهي تتم مباشرة من قبل الشركة، حيث تبادر بتوصيل المنتجات المباعة إلى العملاء حول المملكة عبر أسطولها المكون من ١٤ شاحنة مجهزة، كما وتستعين الشركة في بعض الأحيان بشاحنات النقل الكبيرة التي تستأجرها عند الحاجة لتوصيل الطلبات الكبيرة.

٢٦-٤ انقطاع الأعمال

يُقر مجلس إدارة الشركة بأنه لم يكن هناك أي انقطاع في أعمال المُصدر أو أي شركة من شركاته التابعة يمكن أن يؤثر أو يكون قد أثر تأثيراً ملحوظاً في الوضع المالي خلال الـ (١٢) شهراً الأخيرة.

٢٧-٤ الموظفون والسعودة

١-٢٧-٤ الموظفون

بلغ عدد الموظفين في شركة أفالون فارما (٥٤١) موظف داخل المملكة و(٩) موظفين في فرعها بالإمارات العربية المتحدة كما في تاريخ ٢٠٢٣/٠٩/٠٣م، ولا يوجد لدى الشركة أي موظفين يعملون لدى شركاتها التابعة خارج المملكة العربية السعودية، وجميع الموظفين في المملكة مسجلين حالياً تحت ملف الشركة وثلاثة ملفات فرعية من فروعها لدى المؤسسة العامة للتأمينات الاجتماعية. ويوضح الجدول التالي أعداد الموظفين ونسب السعودة ونطاق الشركة:

الجدول رقم (٧٣): أعداد الموظفين بالشركة

النطاق والفئة الحجم	كما في ٢٠٢٣/٠٩/٠٣م		
	النسبة	العدد	
أخضر متوسط حجم متوسط (فئة ج)	٪٣٠,٩٣	١٢٠	السعوديون
	٪٦٩,٠٧	٢٦٨	غير السعوديين
	٪١٠٠,٠٠	٣٨٨	المجموع
أخضر متوسط حجم متوسط (فئة ب)	٪٢٦,٩٥	٢٨	السعوديون
	٪٧٣,٠٥	١٠٣	غير السعوديين
	٪١٠٠,٠٠	١٤١	المجموع
أخضر صغير حجم صغير (فئة أ)	٪٣٣,٣٣	١	السعوديون
	٪٦٦,٦٧	٢	غير السعوديين
	٪١٠٠,٠٠	٣	المجموع
-	٪٢٩,٨٩	١٥٩	السعوديون
	٪٧٠,١١	٣٧٣	غير السعوديين
	٪١٠٠,٠٠	٥٣٢	المجموع
-		٩	الموظفون في فرع الإمارات العربية المتحدة
-		٥٤١	الإجمالي

المصدر: شركة أفالون فارما

ويوضح الجدول التالي التطورات في أعداد الموظفين بحسب إدارات الشركة خلال الأعوام ٢٠٢٠م و٢٠٢١م و٢٠٢٢م وكما في تاريخ ٣٠ يونيو ٢٠٢٣م وكما في تاريخ ٠٣/٠٩/٢٠٢٣م:

الجدول رقم (٧٤): أعداد الموظفين بحسب إدارات الشركة

الإدارة	٢٠٢٠			٢٠٢١			٢٠٢٢			كما في ٢٠٢٣/٠٩/٠٣		
	سعودي	غير سعودي	الإجمالي	سعودي	غير سعودي	الإجمالي	سعودي	غير سعودي	الإجمالي	سعودي	غير سعودي	الإجمالي
الإدارة التنفيذية	٤	٤	٨	٤	١٠	١٤	٤	٤	٨	٣	٢	٥
إدارة العمليات	٢٨	٢١٢	٢٤٠	٢٥	٢٣٢	٢٥٧	٢٨	٢٤٣	٢٧١	٢٦	٢٦٠	٢٨٦
الإدارة المالية	١٤	٢٦	٤٠	١٥	٢٥	٤٠	١٦	٢٧	٤٣	١٥	٢٦	٤١
إدارة الشؤون الطبية	٢	٠	٢	٣	٠	٣	٣	٠	٣	٣	٠	٣
إدارة المكتب العلمي والشؤون التنظيمية والحكومية والالتزام	٣	٢	٥	٣	٢	٥	٢	٢	٤	٤	١	٥
إدارة الشؤون الإدارية	١٤	٤	١٨	١٤	٥	١٩	٢٥	٥	٣٠	٢٣	٥	٢٨
إدارة الموارد البشرية	٤	١	٥	٤	١	٥	٣	٢	٥	٦	٠	٦
إدارة التسويق	١٠	٨	١٨	١٠	٨	١٨	١٠	٨	١٨	١١	٨	١٩
إدارة المبيعات	٣٩	٧٦	١١٥	٦٤	٧١	١٣٥	٦٦	٧١	١٣٧	٦٤	٦٠	١٢٤
إدارة المراجعة الداخلية	٠	٠	٠	٠	٠	٠	١	٠	١	٠	١	١
إدارة الالتزام	٠	٠	٠	٠	٠	٠	٠	٠	٠	١	٠	١
إدارة تطوير الأعمال	٠	١	١	٠	٢	٢	٠	٤	٤	٦	٠	٦
إدارة تقنية المعلومات	٠	٥	٥	١	٥	٦	١	٨	٩	١	١٠	١١
المجموع	١١٨	٣٣٩	٤٥٧	١٤٣	٣٦١	٥٠٤	١٥٩	٣٧٤	٥٣٣	١٦٣	٣٧٣	٥٣٦

المصدر: شركة أفالون فارما

٢٧-٢-٤ السعودية

تم اعتماد برنامج السعودية «نطاقات» بموجب قرار معالي وزير العمل رقم (٤٠٤٠) بتاريخ ١٢/١٠/١٤٢٢هـ (الموافق ١٠/٠٩/٢٠١١م)، وذلك بناءً على قرار مجلس الوزراء رقم (٥٠) بتاريخ ٢١/٠٥/١٤١٥هـ (الموافق ٢٧/١٠/١٩٩٤م)، وجرى تنفيذ برنامج نطاقات بتاريخ ١٢/١٠/١٤٢٢هـ (الموافق ١٠/٠٩/٢٠١١م). وإنفاذاً للقرار الوزاري رقم (١٨٢٤٩٥) بتاريخ ١٥/١١/١٤٤٢هـ (الموافق ٢٥/٠٦/٢٠٢١م)، تم تطوير برنامج نطاقات إلى برنامج «نطاقات المطور» والذي اعتمد دمج الأنشطة الاقتصادية الصغيرة والمتناهية الصغر وضمها إلى بقية الأنشطة الاقتصادية وتقديم خطة توظيف ثابتة لتحسين العلاقة بين عدد العاملين ونسبة التوظيف في المنشآت.

وقد قامت وزارة الموارد البشرية والتنمية الاجتماعية بتطبيق البرنامج لتشجيع المؤسسات على توظيف المواطنين السعوديين. ومن خلال البرنامج يتم تقييم أداء أي شركة استناداً إلى فئات محددة «نطاقات» تشمل: النطاق البلاتيني، والنطاق الأخضر (مقسم إلى فئات فرعية، أي: فئة منخفضة وفئة متوسطة وفئة مرتفعة)، والنطاق الأحمر. وتعتبر الشركات التي تكون ضمن النطاق البلاتيني أو الأخضر قد أوفت بمتطلبات السعودية، وبالتالي تستحق عدد من المزايا، كتمكين العاملين غير السعوديين من الحصول على تأشيرات العمل وتجديدها أو تغيير مهنتهم (باستثناء المهن المخصصة حصرياً للمواطنين السعوديين). أما فيما يتعلق بالشركات التي تكون في النطاق الأحمر، فإنها تعتبر قد خالفت متطلبات السعودية، وقد تخضع لبعض الإجراءات الجزائية كالحد من قدرتها على تجديد تأشيرات عمل الموظفين غير السعوديين أو الحصول على تأشيرات عمل جديدة.

والجدير بالذكر أنه قد تم تصنيف الشركة ضمن النطاق الأخضر المتوسط، كما في ٠٣/٠٩/٢٠٢٣م، حيث أن الشركة قد تمكنت من تحقيق نسبة توظيف بلغت بشكل إجمالي ٢٩,٨٩٪.



05

هيكل الملكية
والهيكل التنظيمي

0- هيكل الملكية والهيكل التنظيمي

1-0 هيكل ملكية الشركة قبل وبعد الطرح

يبلغ رأس مال الشركة الحالي (٢٠٠,٠٠٠,٠٠٠) مائتي مليون ريال سعودي، مقسم إلى (٢٠,٠٠٠,٠٠٠) عشرين مليون سهم عادي بقيمة اسمية قدرها (١٠) عشرة ريالات سعودية للسهم الواحد مدفوعة القيمة بالكامل، وجميعها أسهم عادية من فئة واحدة. ويوضح الجدول التالي هيكل ملكية الشركة قبل وبعد الطرح:

الجدول رقم (٧٥): هيكل ملكية الشركة قبل وبعد الطرح

بعد الطرح				قبل الطرح				المساهمون
نسبة الملكية غير المباشرة	نسبة الملكية المباشرة	القيمة الإسمية (ريال سعودي)	عدد الأسهم	نسبة الملكية غير المباشرة	نسبة الملكية المباشرة	القيمة الإسمية (ريال سعودي)	عدد الأسهم	
-	٪٤٢,١٧٥٠	٨٤,٣٥٠,٠٠٠	٨,٤٣٥,٠٠٠	-	٪٦٠,٢٥٠٠	١٢٠,٥٠٠,٠٠٠	١٢,٠٥٠,٠٠٠	١ شركة طباع الوطنية القابضة
-	٪١٤,٧٠٠٠	٢٩,٤٠٠,٠٠٠	٢,٩٤٠,٠٠٠	-	٪٢١,٠٠٠٠	٤٢,٠٠٠,٠٠٠	٤,٢٠٠,٠٠٠	٢ طلال يوسف محمود زاهد
-	٪٤,٦٢٠٠	٩,٢٤٠,٠٠٠	٩٢٤,٠٠٠	-	٪٦,٦٠٠٠	١٣,٢٠٠,٠٠٠	١,٣٢٠,٠٠٠	٣ علي شاهر أحمد الطباع
-	٪٤,٤٨٠٠	٨,٩٦٠,٠٠٠	٨٩٦,٠٠٠	-	٪٦,٤٠٠٠	١٢,٨٠٠,٠٠٠	١,٢٨٠,٠٠٠	٤ فيصل شاهر أحمد الطباع
-	٪١,٧٥٠٠	٣,٥٠٠,٠٠٠	٣٥٠,٠٠٠	-	٪٢,٥٠٠٠	٥,٠٠٠,٠٠٠	٥٠٠,٠٠٠	٥ شركة درة الوداعة للاستثمار
-	٪١,٤٠٠٠	٢,٨٠٠,٠٠٠	٢٨٠,٠٠٠	-	٪٢,٠٠٠٠	٤,٠٠٠,٠٠٠	٤٠٠,٠٠٠	٦ يوسف طلال يوسف زاهد
-	٪٠,٨٧٥٠	١,٧٥٠,٠٠٠	١٧٥,٠٠٠	-	٪١,٢٥٠٠	٢,٥٠٠,٠٠٠	٢٥٠,٠٠٠	٧ شركة درة الفيصل للاستثمار
-	٪٣٠,٠٠٠٠	٦٠,٠٠٠,٠٠٠	٦,٠٠٠,٠٠٠	-	-	-	-	الجمهور
-	٪١٠٠,٠٠٠٠	٢٠٠,٠٠٠,٠٠٠	٢٠,٠٠٠,٠٠٠	-	٪١٠٠,٠٠٠٠	٢٠٠,٠٠٠,٠٠٠	٢٠,٠٠٠,٠٠٠	الإجمالي

المصدر: شركة أفالون فارما

2-0 المساهمون الكبار الذين يملكون ٥٪ أو أكثر من أسهم الشركة

يوجد لدى الشركة (٤) أربعة مساهمون كبار يملك كل منهم ٥٪ أو أكثر من أسهم الشركة كما بتاريخ هذه النشرة، ويوضح الجدول التالي عدد أسهمهم ونسبة ملكيتهم قبل الطرح وبعده:

الجدول رقم (٧٦): المساهمون الكبار الذي يملكون ٥٪ أو أكثر من أسهم الشركة

بعد الطرح				قبل الطرح				المساهم الكبير
نسبة الملكية غير المباشرة	نسبة الملكية المباشرة	القيمة الإسمية (ريال سعودي)	عدد الأسهم	نسبة الملكية غير المباشرة	نسبة الملكية المباشرة	القيمة الإسمية (ريال سعودي)	عدد الأسهم	
-	٪٤٢,١٧٥٠	٨٤,٣٥٠,٠٠٠	٨,٤٣٥,٠٠٠	-	٪٦٠,٢٥٠٠	١٢٠,٥٠٠,٠٠٠	١٢,٠٥٠,٠٠٠	١ شركة طباع الوطنية القابضة
-	٪١٤,٧٠٠٠	٢٩,٤٠٠,٠٠٠	٢,٩٤٠,٠٠٠	-	٪٢١,٠٠٠٠	٤٢,٠٠٠,٠٠٠	٤,٢٠٠,٠٠٠	٢ طلال يوسف محمود زاهد
-	٪٤,٦٢٠٠	٩,٢٤٠,٠٠٠	٩٢٤,٠٠٠	-	٪٦,٦٠٠٠	١٣,٢٠٠,٠٠٠	١,٣٢٠,٠٠٠	٣ علي شاهر أحمد الطباع
-	٪٤,٤٨٠٠	٨,٩٦٠,٠٠٠	٨٩٦,٠٠٠	-	٪٦,٤٠٠٠	١٢,٨٠٠,٠٠٠	١,٢٨٠,٠٠٠	٤ فيصل شاهر أحمد الطباع
-	٪٦٥,٩٧٥٠	١٣١,٩٥٠,٠٠٠	١٣,١٩٥,٠٠٠	-	٪٩٤,٢٥٠٠	١٨٨,٥٠٠,٠٠٠	١٨,٨٥٠,٠٠٠	الإجمالي

المصدر: شركة أفالون فارما

3-0 الشركات المساهمة في شركة الشرق الأوسط للصناعات الدوائية

شركة طباع الوطنية القابضة

شركة طباع الوطنية القابضة هي شركة ذات مسؤولية محدودة بموجب السجل التجاري رقم (١٠١٠٨٤٥٥٥٤) الصادر من مدينة الرياض بتاريخ ١٤٤٤/٠٥/٠٧ هـ (الموافق ٢٠٢٢/١٢/٠١ م)، ويبلغ رأس مالها (١٠٠,٠٠٠) مائة ألف ريال سعودي مقسم إلى (١٠٠,٠٠٠) مائة ألف حصة عادية متساوية القيمة وقيمة كل حصة (١) ريال سعودي. يقع المركز الرئيسي لشركة طباع الوطنية القابضة في مدينة الرياض وتتمثل أنشطتها بحسب سجلها التجاري فيما يلي:

- إدارة الشركات التابعة للشركات القابضة.
- استثمار أموال الشركات التابعة للشركات القابضة.
- امتلاك العقارات والمنقولات اللازمة للشركات القابضة.
- تقديم القروض والكفالات والتمويل للشركات التابعة للشركات القابضة.
- امتلاك حقوق الملكية الصناعية للشركات التابعة للشركات القابضة.
- تأجير حقوق الملكية الصناعية للشركات التابعة للشركات القابضة.

ويوضح الجدول التالي هيكل ملكية شركة طباع الوطنية القابضة:

الجدول رقم (٧٧): هيكل ملكية شركة طباع الوطنية القابضة

الشركاء	عدد الحصص	القيمة الاسمية للحصة (ريال سعودي)	إجمالي القيمة الاسمية للحصص (ريال سعودي)	نسبة الملكية
أحمد شاهر أحمد الطباع	٥١,٠٠٠	١	٥١,٠٠٠	٥١,٠٠%
لارا أحمد شاهر الطباع	١٥,٠٠٠	١	١٥,٠٠٠	١٥,٠٠%
لينا أحمد شاهر الطباع	١٥,٠٠٠	١	١٥,٠٠٠	١٥,٠٠%
شاهر أحمد شاهر الطباع	٩,٥٠٠	١	٩,٥٠٠	٩,٥٠%
يوسف أحمد شاهر الطباع	٩,٥٠٠	١	٩,٥٠٠	٩,٥٠%
المجموع	١٠٠,٠٠٠	-	١٠٠,٠٠٠	١٠٠,٠٠%

المصدر: شركة أفالون فارما

شركة درة الوداعة للاستثمار

شركة درة الوداعة للاستثمار هي شركة شخص واحد ذات مسؤولية محدودة بموجب السجل التجاري رقم (١٠١٠٨٤٨٧٩١) الصادر من مدينة الرياض بتاريخ ١٤٤٤/٠٥/٢٧ هـ (الموافق ٢٠٢٢/١٢/٢١ م)، ويبلغ رأس مالها (٢٥,٠٠٠) خمسة وعشرين ألف ريال سعودي مقسم إلى (٢,٥٠٠) ألفين وخمسمائة حصة عادية متساوية القيمة وقيمة كل حصة (١٠) عشرة ريالات سعودية. يقع المركز الرئيسي لشركة درة الوداعة للاستثمار في مدينة الرياض وتتمثل أنشطتها بحسب نظامها الأساس فيما يلي:

- تجارة الجملة والتجزئة وإصلاح المركبات ذات المحركات والدراجات النارية
- بيع الحواسيب والمعدات الطرفية للحواسيب والبرمجيات بالجملة
- بيع الحواسيب والمعدات الطرفية للحواسيب، والبرمجيات، ومعدات الاتصالات بالتجزئة في المتاجر المتخصصة
- النقل والتخزين
- التخزين
- الأنشطة المالية وأنشطة التأمين
- أنشطة الخدمات المالية الأخرى باستثناء التأمين وتمويل المعاشات التقاعدية غير المصنفة في موضع آخر
- أنشطة إدارة الأموال
- الأنشطة العقارية
- الأنشطة العقارية على أساس رسوم أو عقود

- الأنشطة المهنية والعلمية والتقنية
 - الإعلان
 - الخدمات الإدارية وخدمات الدعم
 - تنظيم المؤتمرات والمعارض التجارية
- ويوضح الجدول التالي هيكل ملكية درة الدعاية للاستثمار:

الجدول رقم (٧٨): هيكل ملكية شركة درة الدعاية للاستثمار

نسبة الملكية	إجمالي القيمة الاسمية للحصص (ريال سعودي)	القيمة الاسمية للحصص (ريال سعودي)	عدد الحصص	الشركاء
100,00%	25,000	10	2,500	فيصل سليمان محمد الجمعان
100,00%	25,000	-	2,500	المجموع

المصدر: شركة أفالون فارما

شركة درة الفيصل للاستثمار

شركة درة الفيصل للاستثمار هي شركة ذات مسؤولية محدودة بموجب السجل التجاري رقم (١٠١٠٦٣٥٠٩٦) الصادر من مدينة الرياض بتاريخ ١٣/٠٩/١٤٤١ هـ (الموافق ٠٦/٠٥/٢٠٢٠م)، ويبلغ رأس مالها (١٠٠,٠٠٠) مائة ألف ريال سعودي مقسم إلى (١٠٠) مائة حصة عادية متساوية القيمة وقيمة كل حصة (١,٠٠٠) ألف ريال سعودي. يقع المركز الرئيسي لشركة درة الفيصل للاستثمار في مدينة الرياض وتمثل أنشطتها بحسب سجلها التجاري فيما يلي:

- شراء وبيع الأراضي والعقارات وتقسيمها وأنشطة البيع على الخارطة.
- مؤسسات ووكالات الدعاية والإعلان.
- تقديم خدمات تسويقية نيابة عن الغير.
- الإنشاءات العامة للمباني السكنية.
- الإنشاءات العامة للمباني غير السكنية مثل المدارس والمستشفيات والفنادق،،، إلخ.
- تنظيم وإدارة المعارض والمؤتمرات.
- تحليل النظم.

ويوضح الجدول التالي هيكل ملكية شركة درة الفيصل للاستثمار:

الجدول رقم (٧٩): هيكل ملكية شركة درة الفيصل للاستثمار

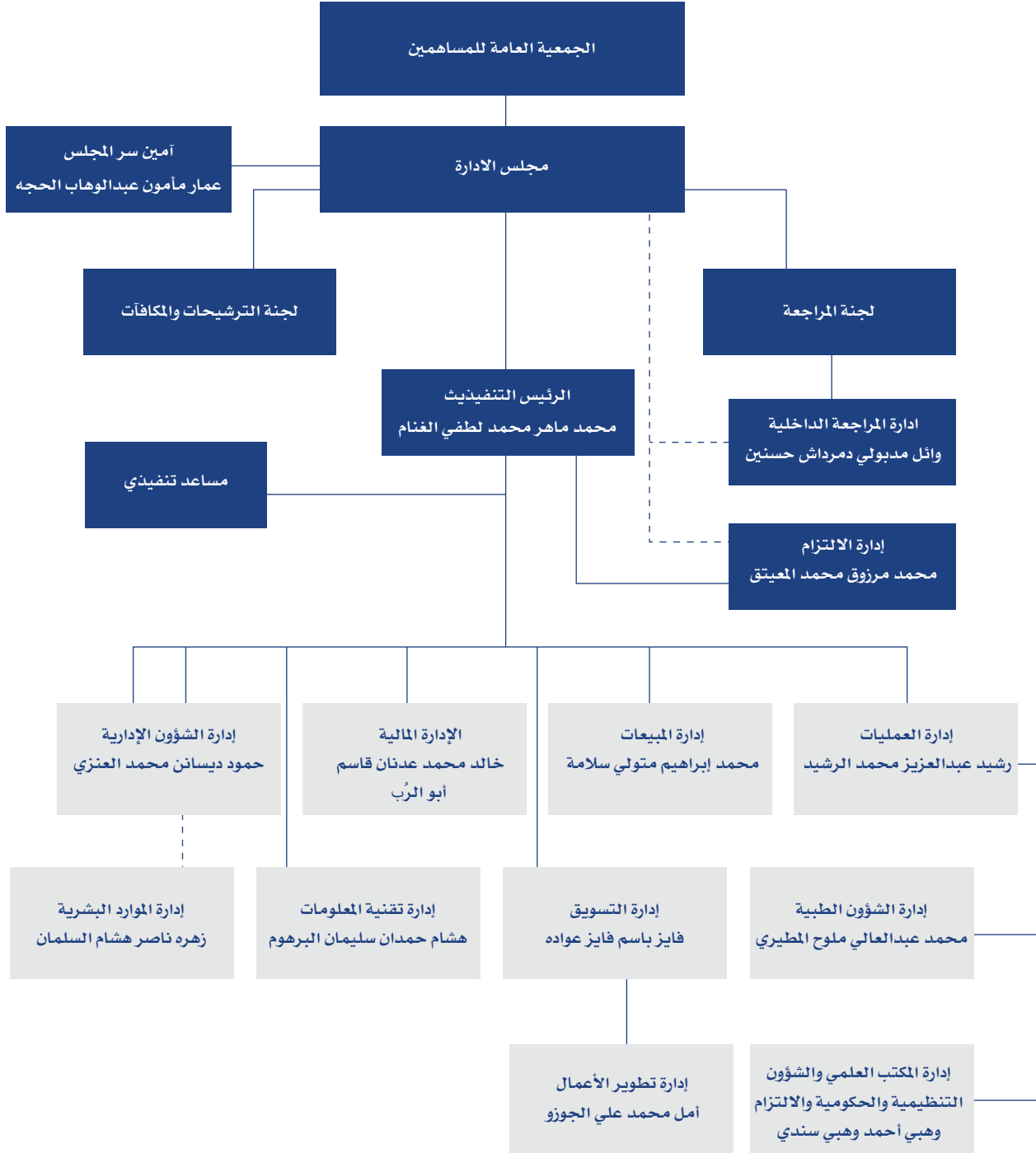
نسبة الملكية	إجمالي القيمة الاسمية للحصص (ريال سعودي)	القيمة الاسمية للحصص (ريال سعودي)	عدد الحصص	الشركاء
40,00%	40,000	1,000	40	إبراهيم فيصل سليمان الجمعان
20,00%	20,000	1,000	20	ساره فيصل سليمان الجمعان
20,00%	20,000	1,000	20	فرح فيصل سليمان الجمعان
20,00%	20,000	1,000	20	زين فيصل سليمان الجمعان
100,00%	100,000	-	100	المجموع

المصدر: شركة أفالون فارما

٤-0 الهيكل التنظيمي

يوضح الشكل التالي الهيكل التنظيمي لشركة الشرق الأوسط للصناعات الدوائية:

الشكل رقم (٤): الهيكل التنظيمي للشركة



المصدر: شركة أفالون فارما

0-0 مجلس الإدارة

يتولى إدارة شركة الشرق الأوسط للصناعات الدوائية مجلس إدارة مؤلف من (٥) خمسة أعضاء تتخبرهم الجمعية العامة العادية للمساهمين لمدة لا تزيد عن (٤) أربع سنوات، ويجوز إعادة انتخاب أعضاء مجلس الإدارة. وباستثناء ذلك، عينت الجمعية العامة التحولية التي عقدت بتاريخ ١٤٤٣/٠٩/٠٩ هـ (الموافق ٢٠٢٢/٠٤/١٠ م) أول مجلس إدارة لمدة (٤) أربع سنوات من تاريخ صدور القرار الوزاري بإعلان تحول الشركة إلى شركة مساهمة. ويعقد مجلس الإدارة اجتماعاته (٤) أربع مرات سنوياً على الأقل.

يدير الشركة مجلس إدارة يتألف من (٥) خمسة أعضاء، (٣) ثلاثة منهم مستقلين و(٢) اثنين غير مستقلين، ويوضح الجدول التالي أعضاء مجلس إدارة شركة الشرق الأوسط للصناعات الدوائية:

الجدول رقم (٨٠): أعضاء مجلس الإدارة

الاسم	المنصب	الصفة	الجنسية	العمر	نسبة الملكية المباشرة		نسبة الملكية غير المباشرة		تاريخ التعيين
					بعد الطرح	قبل الطرح	بعد الطرح	قبل الطرح	
أحمد شاهر أحمد الطباع	رئيس مجلس الإدارة	غير تنفيذي/ غير مستقل	سعودي	٥٢	-	-	٣٠,٧٢٧٥	٢١,٥٠٩٣	١٤٤٣/٠٩/٠٩ هـ (الموافق ٢٠٢٢/٠٤/١٠ م)
هشام محمد محمود عطار	نائب رئيس مجلس الإدارة	غير تنفيذي/ مستقل	سعودي	٤٢	-	-	-	-	١٤٤٥/٠٢/٢٨ هـ (الموافق ٢٠٢٢/٠٩/١٣ م)
محمد ماهر محمد لطفي الغنام	عضو مجلس الإدارة والعضو المنتدب	تنفيذي/ غير مستقل	سنت كيتس أند نافيس	٤٣	-	-	-	-	١٤٤٣/٠٩/٠٩ هـ (الموافق ٢٠٢٢/٠٤/١٠ م)
فيصل سليمان محمد الجمعان	عضو مجلس الإدارة	غير تنفيذي/ مستقل	سعودي	٧١	-	-	٢٠,٥٠٠٠	١٠,٧٥٠٠	١٤٤٣/٠٩/٠٩ هـ (الموافق ٢٠٢٢/٠٤/١٠ م)
عمر محمد صائب عبدالقادر الجارودي	عضو مجلس الإدارة	غير تنفيذي/ مستقل	سعودي	٦٢	-	-	-	-	١٤٤٤/٠٨/١٣ هـ (الموافق ٢٠٢٢/٠٣/٠٥ م)

المصدر: شركة أفالون فارما

* نتجت الملكية غير المباشرة للسيد/ أحمد شاهر أحمد الطباع عن ملكيته المباشرة بنسبة ٥١,٠٠٪ في شركة طباع الوطنية القابضة والتي تملك نسبة ٦٠,٢٥٪ من أسهم شركة الشرق الأوسط للصناعات الدوائية قبل الطرح، وستملك نسبة ٤٢,١٧٥٪ بعد الطرح. ونتجت الملكية غير المباشرة للسيد/ فيصل سليمان محمد الجمعان عن ملكيته المباشرة بنسبة ١٠٠,٠٠٪ في شركة درة الوداعة للاستثمار والتي تملك نسبة ٢,٥٠٪ من أسهم شركة الشرق الأوسط للصناعات الدوائية قبل الطرح، وستملك نسبة ١,٧٥٪ بعد الطرح.

- تم تعيين أعضاء مجلس الإدارة السيد/ أحمد شاهر أحمد الطباع، والسيد/ محمد ماهر محمد لطفي الغنام، والسيد/ فيصل سليمان محمد الجمعان للدورة الحالية من قبل الجمعية العامة التحولية للشركة التي عقدت بتاريخ ١٤٤٣/٠٩/٠٩ هـ (الموافق ٢٠٢٢/٠٤/١٠ م) لمدة (٤) أربع سنوات.
- تم تعيين عضو مجلس الإدارة السيد/ عمر محمد صائب عبدالقادر الجارودي من قبل الجمعية العامة غير العادية التي عُقدت بتاريخ ١٤٤٤/٠٨/١٣ هـ (الموافق ٢٠٢٢/٠٣/٠٥ م) وحتى نهاية الدورة الحالية لمجلس الإدارة.
- تم تعيين عضو مجلس الإدارة السيد/ هشام محمد محمود عطار من قبل الجمعية العامة غير العادية التي عُقدت بتاريخ ١٤٤٥/٠٢/٢٨ هـ (الموافق ٢٠٢٢/٠٩/١٣ م) وحتى نهاية الدورة الحالية لمجلس الإدارة.
- تم تحديد عوارض الاستقلال لأعضاء مجلس الإدارة استناداً على لائحة حوكمة الشركات الصادرة عن هيئة السوق المالية، وهي تتمثل في:
 - ١- أن يكون مالكاً لما نسبته ٥٪ أو أكثر من أسهم الشركة أو من أسهم شركة أخرى من مجموعتها أو له صلة قرابة مع من يملك هذه النسبة.
 - ٢- أن تكون له صلة قرابة مع أي من أعضاء مجلس الإدارة في الشركة أو في شركة أخرى من مجموعتها.
 - ٣- أن تكون له صلة قرابة مع أي من كبار التنفيذيين في الشركة أو في شركة أخرى من مجموعتها.
 - ٤- أن يكون عضو مجلس إدارة في شركة أخرى من مجموعة الشركة المرشح لعضوية مجلس إدارتها.
 - ٥- أن يعمل أو كان يعمل موظفاً خلال العامين الماضيين لدى الشركة أو شركة أخرى من مجموعتها، أو أن يكون مالكاً لحصص سيطرة لدى الشركة أو أي طرف متعامل مع الشركة أو شركة أخرى من مجموعتها، كمراسم الحسابات وكبار الموردين خلال العامين الماضيين.
 - ٦- أن تكون له مصلحة مباشرة أو غير مباشرة في الأعمال والعقود التي تتم لحساب الشركة.

- ٧- أن يتقاضى مبالغ مالية من الشركة علاوة على مكافأة عضوية مجلس الإدارة أو أي من لجانه تزيد عن (٢٠٠,٠٠٠) مائتي ألف ريال أو عن ٥٠% من مكافأته في العام السابق التي تحصل عليها مقابل عضوية مجلس الإدارة أو أي من لجانه أيهما أقل.
- ٨- أن يشترك في عمل من شأنه منافسة الشركة، أو أن يتجر في أحد فروع النشاط الذي تزاوله الشركة.
- ٩- أن يكون قد أمضى ما يزيد على (٩) تسع سنوات متصلة أو منفصلة في عضوية مجلس إدارة الشركة.

١-٥-٥ مسؤوليات مجلس الإدارة

مع مراعاة الاختصاصات المقررة للجمعية العامة، يكون لمجلس الإدارة أوسع السلطات اللازمة لإدارة الشركة بما يحقق أغراضها ووضع سياساتها وتحديد استثماراتها والإشراف على أعمالها وأموالها وتصريف أمورها داخل المملكة وخارجها. كما للمجلس - على سبيل المثال لا الحصر - حق التوقيع على كافة أنواع العقود والوثائق والمستندات والاتفاقيات بما في ذلك دون حصر عقود تأسيس الشركات التي تشترك فيها الشركة مع كافة تعديلاتها وملحقاتها وقرارات التعديل والتوقيع على الاتفاقيات والصكوك أمام كاتب العدل والجهات الرسمية، وتتضمن مهام مجلس الإدارة واختصاصاته ما يلي:

- ما نص عليه نظام الشركات والنظام الأساس للشركة من مهام واختصاصات المجلس.
- وضع الخطط والسياسات والاستراتيجيات والأهداف الرئيسية للشركة والإشراف على تنفيذها ومراجعتها بشكل دوري وذلك من خلال:
- وضع الاستراتيجية الشاملة للشركة وخطط العمل الرئيسية وسياسات وإجراءات إدارة المخاطر ومراجعتها وتوجيهها.
- تحديد هيكل رأس المال الأمثل للشركة واستراتيجياتها وأهدافها المالية وإقرار الموازنات التقديرية بأنواعها.
- الإشراف على النفقات الرأسمالية الرئيسية للشركة، وتملك الأصول والتصرف بها.
- وضع أهداف الأداء ومراقبة التنفيذ والأداء الشامل في الشركة.
- المراجعة الدورية للهياكل التنظيمية والوظيفية في الشركة واعتمادها.
- التحقق من توافر الموارد البشرية والمالية اللازمة لتحقيق أهداف الشركة وخططها الرئيسية.
- وضع أنظمة وضوابط للرقابة الداخلية والإشراف العام عليها، وذلك من خلال:
- وضع سياسة مكتوبة لمعالجة حالات تعارض المصالح الفعلية والمحتملة لكل من أعضاء مجلس الإدارة والإدارة التنفيذية والمساهمين، ويشمل ذلك إساءة استخدام أصول الشركة ومرافقها، وإساءة التصرف الناتج عن التعاملات مع الأطراف ذوي العلاقة.
- التأكد من سلامة الأنظمة المالية والمحاسبية، بما في ذلك الأنظمة ذات الصلة بإعداد التقارير المالية.
- التأكد من تطبيق أنظمة رقابية مناسبة لقياس وإدارة المخاطر، وذلك بوضع تصور عام عن المخاطر التي قد تواجه الشركة وإنشاء بيئة مملئة بثقافة إدارة المخاطر على مستوى الشركة، وطرحها بشفافية مع أصحاب المصالح والأطراف ذات الصلة بالشركة.
- المراجعة السنوية لفاعلية إجراءات الرقابة الداخلية في الشركة.
- إعداد سياسات ومعايير وإجراءات واضحة ومحددة للعضوية في مجلس الإدارة بما لا يتعارض مع الأحكام الإلزامية في اللائحة التنظيمية ووضعها موضع التنفيذ بعد إقرار الجمعية العامة لها.
- وضع سياسة مكتوبة تنظم العلاقة مع أصحاب المصالح.
- وضع السياسات والإجراءات التي تضمن تقيد الشركة بالأنظمة واللوائح والتزامها بالإفصاح عن المعلومات الجوهرية للمساهمين وأصحاب المصالح، والتحقق من تقيد الإدارة التنفيذية بها.
- الإشراف على إدارة مالية الشركة، وتدقيقها النقدية، وعلاقتها المالية والائتمانية مع الغير.
- الاقتراح للجمعية العامة غير العادية بما يراه حيال زيادة رأس مال الشركة أو تخفيضه، أو في حال حل الشركة قبل الأجل المعين في نظام الشركة الأساس أو تقرير استمرارها.
- الاقتراح للجمعية العامة العادية بما يراه حيال استخدام احتياطات الشركة في حال عدم تخصيصها لغرض معين في نظام الشركة الأساس، أو في حال تكوين احتياطات أو مخصصات مالية إضافية للشركة.
- إعداد القوائم المالية الأولية والسنوية للشركة واعتمادها قبل نشرها.
- إعداد تقرير مجلس الإدارة واعتماده قبل نشره.
- ضمان دقة وسلامة البيانات والمعلومات الواجب الإفصاح عنها وذلك وفق سياسات ونظم عمل الإفصاح والشفافية المعمول بها.
- إرساء قنوات اتصال فعالة تتيح للمساهمين الاطلاع بشكل مستمر ودوري على أوجه الأنشطة المختلفة للشركة وأي تطورات جوهرية.
- تشكيل لجان متخصصة منبثقة عنه بقرارات يحدّد فيها مدة اللجنة وصلاحياتها ومسؤولياتها، وكيفية رقابة المجلس عليها، على أن يتضمن قرار التشكيل تسمية الأعضاء وتحديد مهامهم وحقوقهم وواجباتهم، مع تقييم أداء وأعمال هذه اللجان وأعضائها.
- تحديد أنواع المكافآت التي تُمنح للعاملين في الشركة، مثل المكافآت الثابتة، والمكافآت المرتبطة بالأداء، والمكافآت في شكل أسهم، بما لا يتعارض مع اللائحة التنفيذية لنظام الشركات الخاصة بشركات المساهمة المدرجة.
- وضع القيم والمعايير التي تحكم العمل في الشركة.

٢-٥-٥ رئيس مجلس الإدارة

يختص رئيس المجلس بتمثيل الشركة في علاقاتها مع غيرها وأمام القضاء وكتابة العدل، وأمام جميع الدوائر الحكومية ولجان فض المنازعات على مختلف أنواعها ودرجاتها وجميع الجهات الأخرى، وله حق تمثيل الشركة في شراء الأراضي والعقارات وبيعها وإفراجها، وحق التوقيع على عقود تأسيس الشركات التي تشترك فيها وغيرها من العقود، وله حق توكيل غيره في أي من هذه الصلاحيات.

دون الإخلال باختصاصات مجلس الإدارة، يتولى رئيس مجلس الإدارة قيادة المجلس والإشراف على سير عمله وأداء اختصاصاته بفعالية، ويدخل في مهام واختصاصات رئيس مجلس الإدارة بصفة خاصة ما يلي:

- ضمان حصول أعضاء مجلس الإدارة في الوقت المناسب على المعلومات الكاملة والواضحة والصحيحة وغير المضللة.
- التحقق من قيام مجلس الإدارة بمناقشة جميع المسائل الأساسية بشكل فعال وفي الوقت المناسب.
- تمثيل الشركة أمام الغير وفق ما ينص عليه نظام الشركات ولوائحه التنفيذية ونظام الشركة الأساس.
- تشجيع أعضاء مجلس الإدارة على ممارسة مهامهم بفعالية وبما يحقق مصلحة الشركة.
- ضمان وجود قنوات للتواصل الفعلي مع المساهمين وإيصال آرائهم إلى مجلس الإدارة.
- تشجيع العلاقات البناءة والمشاركة الفعالة بين كل من مجلس الإدارة، والإدارة التنفيذية، وبين الأعضاء التنفيذيين، وغير التنفيذيين والمستقلين، وإيجاد ثقافة تشجع على النقد البناء.
- إعداد جدول أعمال اجتماعات مجلس الإدارة مع الأخذ بعين الاعتبار أي مسألة يطرحها أحد أعضاء مجلس الإدارة أو يثيرها مراجع الحسابات، والتشاور مع أعضاء المجلس والرئيس التنفيذي عند إعداد جدول أعمال المجلس.
- عقد لقاءات بصفة دورية مع أعضاء مجلس الإدارة غير التنفيذيين دون حضور أي تنفيذي في الشركة.

٣-٥-٥ نائب رئيس مجلس الإدارة

تتضمن مهام واختصاصات نائب رئيس مجلس الإدارة ما يلي:

- مساعدة رئيس مجلس الإدارة في المسائل والقضايا المتعلقة بمجلس إدارة الشركة.
 - دعوة المجلس للانعقاد في حال غياب الرئيس.
 - ترأس اجتماعات المجلس في حال غياب الرئيس.
 - ترأس اجتماعات الجمعية العامة في حال غياب الرئيس.
 - القيام بدور الرئيس في حالة غيابه.
- ويتولى نائب رئيس مجلس الإدارة القيام بتوجيه الإدارة ومراجعة القرارات الهامة قبل تمريرها لهيئات مجلس الإدارة. ويكون لنائب رئيس مجلس الإدارة أوسع الصلاحيات لتمثيل الشركة أمام مختلف الجهات الحكومية.

٤-٥-٥ عضو مجلس الإدارة والعضو المنتدب

عضو مجلس الإدارة والعضو المنتدب مسؤول عن الأداء المالي والتشغيلي للشركة، وتطوير وتنفيذ استراتيجية الشركة، وتنفيذ خطط الأعمال السنوية للشركة المعتمدة من مجلس الإدارة. تتمثل مهام ومسؤوليات الرئيس التنفيذي فيما يلي:

- تنفيذ الخطط والسياسات والاستراتيجيات والأهداف الرئيسية للشركة المعتمدة من قبل مجلس الإدارة.
- اقتراح استراتيجية شاملة للشركة وترجمة الخطة الاستراتيجية إلى عمليات بالإضافة إلى اقتراح خطط العمل الرئيسية والمرحلية وسياسات وآليات الاستثمار، والتمويل، وإدارة المخاطر، وخطط إدارة الظروف الإدارية الطارئة وتنفيذها.
- عرض التقارير الدورية المالية وغير المالية لمجلس الإدارة بشأن التقدم المحقق في نشاط الشركة في ضوء خطط وأهداف الشركة الاستراتيجية.
- تقديم المقترحات المتعلقة بهيكل رأس المال والهيكل التنظيمية والوظيفية للشركة ورفعها إلى مجلس الإدارة لمناقشتها والنظر في اعتمادها.
- إدارة الموارد البشرية والمادية والمالية بالطريقة الأمثل وبما يتوافق مع أهداف الشركة واستراتيجيتها.
- إدارة العمل اليومي للشركة وتسيير أنشطتها، فضلاً عن إدارة مواردها بالشكل الأمثل وبما يتفق مع أهداف الشركة واستراتيجيتها. بما يتفق مع الأنظمة والقوانين ذات الصلة.
- تطوير وتنفيذ نظم الرقابة الداخلية وإدارة المخاطر، والتحقق من فعالية تلك النظم وكفايتها، والحرص على الالتزام بمستوى المخاطر المعتمد من مجلس الإدارة.
- تطوير وتنفيذ وتحديث السياسات والأنظمة الداخلية للشركة المعتمدة من مجلس الإدارة.
- اقتراح النفقات الرأسمالية الرئيسية للشركة وتملك الأصول والتصرف فيها.

- تنفيذ أنظمة وضوابط الرقابة الداخلية والإشراف العام عليها، وتشمل:
 - تنفيذ سياسة تعارض المصالح.
 - تطبيق الإجراءات المالية والمحاسبية بشكل سليم، بما في ذلك الإجراءات ذات الصلة بإعداد التقارير المالية.
 - تنفيذ وضممان التزام الشركة بمعايير الحوكمة والتي حددها مجلس إدارة الشركة.
 - تزويد مجلس الإدارة بالمعلومات اللازمة لممارسة اختصاصاته وتقديم توصياته حيال ما يلي:
 - زيادة رأس مال الشركة أو تخفيضه.
 - استخدام الاحتياطي الاتفاقي للشركة.
 - تكوين احتياطيات إضافية للشركة.
 - طريقة توزيع أرباح الشركة الصافية.
 - اقتراح مكافآت الموظفين.
 - اقتراح سياسة واضحة لتفويض الأعمال إلى الإدارة التنفيذية وطريقة تنفيذها.
 - مراقبة الأداء المالي للشركة.
 - تمثيل الشركة لدى السلطات الرسمية والتنسيق معها للمساهمة في تطوير التشريعات والقوانين اللازمة لإزالة المعوقات التي قد تعترض الشركة ودعم قدرتها على تحقيق أهدافها.
 - الحفاظ على سرية المعلومات ذات الصلة بالشركة وأنشطتها وعدم إفشائها إلى الغير.

0-0-0 عقود العمل والخدمة مع أعضاء مجلس الإدارة

لا توجد أي عقود خدمة أو عمل مبرمة بين الشركة وأعضاء مجلس الإدارة بصفتهم أعضاء في مجلس الإدارة باستثناء عقود العمل والخدمة المبرمة مع عضو مجلس الإدارة محمد ماهر محمد لطفى الغنام بصفته عضو في الإدارة التنفيذية في الشركة (راجع القسم رقم (0-8) «عقود العمل مع الرئيس التنفيذي والمدير المالي التنفيذي وغيرهم من أعضاء الإدارة التنفيذية» من هذه النشرة).

1-0-0 ملخص السير الذاتية لأعضاء مجلس الإدارة

فيما يلي ملخص السير الذاتية لأعضاء مجلس الإدارة:

الجدول رقم (81): السيرة الذاتية لرئيس مجلس الإدارة

الاسم:	أحمد شاهر أحمد الطباع
العمر:	٥٢ سنة
المنصب:	رئيس مجلس الإدارة
تاريخ التعيين:	١٤٤٣/٠٩/٠٩ هـ (الموافق ٢٠٢٢/٠٤/١٠ م)
الجنسية:	سعودي
المؤهلات العلمية	<ul style="list-style-type: none"> • حاصل على درجة البكالوريوس في الاقتصاد من الجامعة الأمريكية في ولاية واشنطن بالولايات المتحدة الأمريكية عام ١٩٩٤م.
الخبرات العملية	<ul style="list-style-type: none"> • مؤسس ورئيس مجلس الإدارة في شركة الشرق الأوسط للتوزيع في مدينة الرياض من عام ٢٠٠٠م إلى عام ٢٠١٨م، وهي شركة ذات مسؤولية محدودة تعمل في مجال توزيع المنتجات الصحية والأدوية. • رئيس مجلس الإدارة في شركة الرياض للطاقة المتجددة في مدينة الرياض من عام ٢٠١٧م إلى عام ٢٠٢١م، وهي شركة ذات مسؤولية محدودة تعمل في مجال توفير الطاقة المتجددة. • مؤسس ورئيس مجلس الإدارة في شركة الأدوية الأولى في مدينة الرياض من عام ٢٠٠٢م إلى عام ٢٠٠٥م، وهي شركة ذات مسؤولية محدودة تعمل في مجال الاستثمار في الصيدليات وتشغيلها. • مؤسس ورئيس مجلس الإدارة في شركة الشرق الأوسط للآلات في مدينة الرياض من عام ١٩٩٨م إلى عام ٢٠٠٠م، وهي شركة ذات مسؤولية محدودة تعمل في مجال تصنيع وتغليف الصناعات الدوائية والغذائية والمائية.
العضويات في مجالس إدارة أخرى	<ul style="list-style-type: none"> • نائب رئيس مجلس الإدارة في الشركة الأردنية السعودية للتجارة الإلكترونية في الأردن منذ عام ٢٠٠٦م، وهي شركة ذات مسؤولية محدودة تعمل في البيع بالتجزئة عبر الإنترنت.

المصدر: شركة أفالون فارما

الجدول رقم (٨٢): السيرة الذاتية لنائب رئيس مجلس الإدارة

الاسم:	هشام محمد محمود عطار
العمر:	٤٢ سنة
المنصب:	نائب رئيس مجلس الإدارة
تاريخ التعيين:	١٤٤٥/٠٢/٢٨ هـ (الموافق ٢٠٢٣/٠٩/١٣ م)
الجنسية:	سعودي
المؤهلات العلمية	<ul style="list-style-type: none"> • حاصل على درجة البكالوريوس في اقتصاديات الأعمال ومنظمات القطاع العام والخاص من جامعة براون في ولاية رود آيلاند بالولايات المتحدة الأمريكية عام ٢٠٠٤ م. • العضو المنتدب في الشركة السعودية للتنمية والاستثمار التقني «تقنية» في مدينة الرياض منذ عام ٢٠٢٢ م، وهي شركة ذات مسؤولية محدودة تعمل في مجال تقنية المعلومات. • مستشار أول لنائب المحافظ ورئيس دائرة الهوية في منطقة الشرق الأوسط وشمال أفريقيا في صندوق الاستثمارات العامة في مدينة الرياض من عام ٢٠٢١ م إلى عام ٢٠٢٢ م، وهو يعمل في مجال الاستثمارات المتعددة. • مدير أول تنفيذي في قسم الشراكة المحلية في صندوق الاستثمارات العامة في مدينة الرياض من عام ٢٠١٩ م إلى عام ٢٠٢١ م، وهو يعمل في مجال الاستثمارات المتعددة. • نائب أول للرئيس في قسم الأسهم السعودية في صندوق الاستثمارات العامة في مدينة الرياض من عام ٢٠١٦ م إلى عام ٢٠١٩ م، وهو يعمل في مجال الاستثمارات المتعددة. • الرئيس في شركة أموال الخليج للاستثمار في مدينة الرياض خلال عام ٢٠١٦ م، وهي تعمل في مجال تقديم الخدمات المالية. • نائب الرئيس في شركة أموال الخليج للاستثمار في مدينة الرياض خلال عام ٢٠١٥ م، وهي تعمل في مجال تقديم الخدمات المالية. • نائب الرئيس التنفيذي في شركة الأندية الرياضية في مدينة الرياض من عام ٢٠١٣ م إلى عام ٢٠١٥ م، وهي تعمل في مجال الرياضة والمعدات الرياضية. • نائب الرئيس في شركة أموال الخليج للاستثمار في مدينة الرياض من عام ٢٠٠٨ م إلى عام ٢٠١٣ م، وهي تعمل في مجال تقديم الخدمات المالية. • وكيل أول في إدارة الأصول والالتزامات في البنك الأهلي السعودي في مدينة جدة من عام ٢٠٠٦ م إلى عام ٢٠٠٨ م، وهي تعمل في مجال تقديم الخدمات المالية والمصرفية. • مسؤول تسويق مبيعات الاستثمارات والمشتقات في البنك الأهلي السعودي في مدينة جدة من عام ٢٠٠٤ م إلى عام ٢٠٠٦ م، وهي تعمل في مجال تقديم الخدمات المالية والمصرفية. • مؤسس وشريك في شركة ثرى المستقبل للاستثمار في مدينة الرياض منذ عام ٢٠٢٢ م، وهي تعمل في مجال إدارة المواد والمخلفات الكيميائية. • شريك عام وعضو اللجنة التنفيذية في شركة كي سي آجرو «KC AGRO» في رومانيا منذ عام ٢٠١٣ م، وهي تعمل في مجال الزراعة وتشغيل الأراضي الزراعية. • مؤسس وشريك شركة مجموعة أرينا في مدينة جدة منذ عام ٢٠١٢ م، وهي تعمل في مجال مراكز اللياقة البدنية. • مؤسس وشريك في شركة طب الفارابي في مدينة الرياض منذ عام ٢٠١٠ م، وهي تعمل في مجال تقديم الخدمات الطبية. • عضو لجنة الاستثمار في الشركة السعودية للتنمية والاستثمار التقني «تقنية» في مدينة الرياض منذ عام ٢٠٢٢ م، وهي تعمل في مجال تقنية المعلومات. • عضو لجنة الالتزام في البنك العربي في الأردن منذ عام ٢٠١٨ م. • عضو لجنة الاستراتيجية في البنك العربي في الأردن منذ عام ٢٠١٨ م. • رئيس لجنة الترشيحات والمكافآت في شركة الصندوق السعودي الأردني للاستثمار في الأردن منذ عام ٢٠١٧ م.
الخبرات العملية	<ul style="list-style-type: none"> • عضو مجلس الإدارة المنتدب في الشركة السعودية للتنمية والاستثمار التقني «تقنية» في مدينة الرياض منذ عام ٢٠٢٢ م، وهي شركة ذات مسؤولية محدودة تعمل في مجال تقنية المعلومات. • عضو مجلس الإدارة في شركة تجوري في مدينة الرياض منذ عام ٢٠٢٢ م، وهي شركة مساهمة مقفلة تعمل في مجال تقديم خدمات إدارة المعلومات والأرشفة الرقمية. • عضو مجلس الإدارة في البنك العربي في الأردن منذ عام ٢٠١٨ م، وهي شركة مساهمة تعمل في مجال تقديم الخدمات المالية والمصرفية. • رئيس مجلس الإدارة في شركة الصندوق السعودي الأردني للاستثمار في الأردن منذ عام ٢٠١٧ م، وهي شركة مساهمة تعمل في مجال الاستثمارات المتعددة. • عضو مجلس الإدارة في شركة كي سي آجرو «KC AGRO» في رومانيا منذ عام ٢٠١٣ م، وهي شركة ذات مسؤولية محدودة تعمل في مجال الزراعة وتشغيل الأراضي الزراعية.
العضويات في مجالس إدارة أخرى	

المصدر: شركة أفالون فارما

الجدول رقم (٨٣): السيرة الذاتية لعضو مجلس الإدارة والعضو المنتدب

الاسم:	محمد ماهر محمد لطفي الغنام
العمر:	٤٣ سنة
المنصب:	عضو مجلس الإدارة والعضو المنتدب
تاريخ التعيين:	١٤٤٣/٠٩/٠٩ هـ (الموافق ٢٠٢٢/٠٤/١٠ م)
الجنسية:	سانت كيتس أند نيفيس
المؤهلات العلمية	<ul style="list-style-type: none"> • حاصل على درجة الماجستير في إدارة الأعمال من جامعة كاليفورنيا الوسطى في ولاية كاليفورنيا بالولايات المتحدة الأمريكية عام ٢٠١٨ م. • حاصل على درجة البكالوريوس في إدارة الأعمال من جامعة دمشق في سوريا عام ٢٠٠٩ م.
الخبرات العملية	<ul style="list-style-type: none"> • عضو مجلس الإدارة المنتدب والرئيس التنفيذي في شركة الشرق الأوسط للصناعات الدوائية في مدينة الرياض منذ عام ٢٠٢٢ م. • الرئيس التنفيذي في شركة الشرق الأوسط للصناعات الدوائية في مدينة الرياض من عام ٢٠١٨ م إلى عام ٢٠٢٢ م. • مدير عمليات التشغيل في شركة الشرق الأوسط للصناعات الدوائية في مدينة الرياض من عام ٢٠١٦ م إلى عام ٢٠١٨ م. • مدير الموارد البشرية والخدمات اللوجستية في شركة الشرق الأوسط للصناعات الدوائية في مدينة الرياض من عام ٢٠٠٦ م إلى عام ٢٠١٥ م. • مدير المشتريات والخدمات اللوجستية في شركة الشرق الأوسط للصناعات الدوائية في مدينة الرياض من عام ٢٠٠٠ م إلى عام ٢٠٠٦ م.
العضويات في مجالس إدارة أخرى	• لا توجد .

المصدر: شركة أفالون فارما

الجدول رقم (٨٤): السيرة الذاتية لعضو مجلس الإدارة

الاسم:	فيصل سليمان محمد الجمعان
العمر:	٧١ سنة
المنصب:	عضو مجلس الإدارة
تاريخ التعيين:	١٤٤٣/٠٩/٠٩ هـ (الموافق ٢٠٢٢/٠٤/١٠ م)
الجنسية:	سعودي
المؤهلات العلمية	<ul style="list-style-type: none"> • حاصل على درجة البكالوريوس في تكنولوجيا الحاسب الآلي من جامعة برونيل في المملكة المتحدة عام ١٩٧٨ م.
الخبرات العملية	<ul style="list-style-type: none"> • الرئيس التنفيذي في شركة توكيلات للتمويل في مدينة الرياض منذ عام ٢٠١٧ م. • الرئيس التنفيذي في الشركة المتحدة للسيارات في مدينة الرياض من عام ٢٠٠٠ م إلى عام ٢٠١٧ م. • المدير العام في الشركة الأهلية للأنظمة المتقدمة المحدودة في مدينة الرياض من عام ١٩٩٩ م إلى عام ٢٠٠٠ م. • المدير العام في الشركة العربية المتحدة للسيارات في مدينة الرياض من عام ١٩٩٦ م إلى عام ١٩٩٩ م. • المدير العام في شركة الأنظمة المتكاملة في مدينة الرياض من عام ١٩٩٣ م إلى عام ١٩٩٦ م. • المدير العام في الشركة السعودية للنظم الإلكترونية في مدينة الرياض من عام ١٩٧٩ م إلى عام ١٩٩٣ م. • محلل برمجة في شركة غراند ميتروبوليتان سيستمز في المملكة المتحدة من عام ١٩٧٨ م إلى عام ١٩٧٩ م. • مساعد باحث في جامعة لندن في المملكة المتحدة خلال عام ١٩٧٦ م. • مبرمج في شركة آي بي سي بيزنس بريس في المملكة المتحدة خلال عام ١٩٧٤ م. • رئيس لجنة المراجعة في شركة العيسائي للسيارات في مدينة الرياض منذ عام ٢٠٢٠ م. • رئيس لجنة المراجعة في الشركة المتحدة للسيارات في مدينة الرياض منذ عام ٢٠٢٠ م. • رئيس لجنة المراجعة في الشركة العربية للبلاط في مدينة الرياض منذ عام ٢٠١٩ م.

<ul style="list-style-type: none"> عضو مجلس الإدارة في شركة العيسائي للسيارات في مدينة الرياض منذ عام ٢٠٢٠م، وهي شركة مساهمة مغلقة تعمل في مجال بيع السيارات. عضو مجلس الإدارة في الشركة العربية للبلاط في مدينة الرياض منذ عام ٢٠١٩م، وهي شركة مساهمة مغلقة تعمل في مجال صناعة البلاط ومستلزمات البناء. رئيس مجلس الإدارة في شركة التسويق الشامل في مدينة الرياض منذ عام ٢٠٠٧م، وهي شركة ذات مسؤولية محدودة تعمل في مجال خدمات تسويق المنتجات الصحية والأدوية. عضو مجلس الإدارة في شركة توكيلات للتمويل في مدينة الرياض منذ عام ٢٠٠٧م، وهي شركة مساهمة مغلقة تعمل في مجال التمويل. 	العضويات في مجالس إدارة أخرى
---	------------------------------

المصدر: شركة أفالون فارما

الجدول رقم (٨٥): السيرة الذاتية لعضو مجلس الإدارة

عمر محمدصائب عبدالقادر الجارودي	الاسم:
٦٢ سنة	العمر:
عضو مجلس الإدارة	المنصب:
١٣/٠٨/١٤٤٤هـ (الموافق ٢٠٢٣/٠٣/٠٥م)	تاريخ التعيين:
سعودي	الجنسية:
<ul style="list-style-type: none"> حاصل على درجة الماجستير في الاقتصاد من جامعة سيراكيز في ولاية نيويورك بالولايات المتحدة الأمريكية عام ١٩٨٤م. حاصل على درجة البكالوريوس في إدارة الأعمال من الجامعة الأمريكية في بيروت في لبنان عام ١٩٨٣م. حاصل على شهادة التعامل في الأوراق المالية (CME١) من الأكاديمية المالية في مدينة الرياض عام ٢٠١٣م. 	المؤهلات العلمية
<ul style="list-style-type: none"> الرئيس التنفيذي ونائب رئيس إدارة الأصول في شركة شعاع كابيتال العربية السعودية في مدينة الرياض منذ عام ٢٠٠٨م. مدير قسم الاستثمار المصرفي في بنك عودة سرادار الاستثماري في لبنان من عام ٢٠٠٥م إلى عام ٢٠٠٧م. مدير أول لتطوير الأعمال في بنك عودة سرادار الاستثماري في لبنان من عام ٢٠٠٠م إلى عام ٢٠٠٥م. مدير أول لتطوير الأعمال في شركة لبنان إنفست في لبنان من عام ١٩٩٥م إلى عام ٢٠٠٠م. مدير قسم الوساطة في البنك السعودي الفرنسي في مدينة جدة من عام ١٩٩١م إلى عام ١٩٩٤م. مدير إدارة الوساطة الدولية في البنك السعودي الفرنسي في مدينة الرياض من عام ١٩٨٩م إلى عام ١٩٩١م. مدير إدارة استشارات الاستثمار في البنك السعودي الفرنسي في مدينة جدة خلال عام ١٩٨٨م. مساعد مدير المحفظة في البنك السعودي الفرنسي في مدينة جدة من عام ١٩٨٧م إلى عام ١٩٨٨م. ضابط الائتمان في البنك السعودي الفرنسي في مدينة الرياض من عام ١٩٨٤م إلى عام ١٩٨٧م. عضو مجلس الإدارة في شركة الخليج للتمويل في مدينة الرياض من عام ٢٠١٩م إلى عام ٢٠٢٣م، وهي شركة مساهمة مغلقة تعمل في مجال التمويل. عضو مجلس الإدارة في صندوق شعاع وادي الهدى العقاري في مدينة الرياض من عام ٢٠١٦م إلى عام ٢٠٢٣م، وهو صندوق عقاري تديره شركة شعاع كابيتال العربية السعودية، شركة مساهمة مغلقة تعمل في مجال تقديم الخدمات المالية تحت إشراف هيئة السوق المالية. عضو مجلس إدارة الصناديق الفندقية في شركة شعاع كابيتال العربية السعودية في مدينة الرياض من عام ٢٠١٠م إلى عام ٢٠٢٣م، وهي شركة مساهمة مغلقة تعمل في مجال تقديم الخدمات المالية تحت إشراف هيئة السوق المالية. عضو مجلس الإدارة في شركة شعاع كابيتال العربية السعودية في مدينة الرياض من عام ٢٠٠٨م إلى عام ٢٠٢٣م، وهي شركة مساهمة مغلقة تعمل في مجال تقديم الخدمات المالية تحت إشراف هيئة السوق المالية. 	الخبرات العملية
<ul style="list-style-type: none"> عضو مجلس الإدارة في شركة يمام المستقبل في مدينة الرياض منذ عام ٢٠٢١م، وهي شركة ذات مسؤولية محدودة تعمل في مجال التطوير العقاري. عضو مجلس الإدارة في شركة أكاسيا للتطوير العقاري في لبنان منذ عام ٢٠١٥م، وهي شركة ذات مسؤولية محدودة تعمل في مجال التطوير العقاري. عضو مجلس الإدارة في شركة الباني للتطوير العقاري في مدينة الرياض منذ عام ٢٠١٣م، وهي شركة ذات مسؤولية محدودة تعمل في مجال التطوير العقاري. عضو مجلس الإدارة في شركة المساهمون المتحدون في لبنان منذ عام ٢٠١٠م، وهي شركة ذات مسؤولية محدودة تعمل في مجال الخدمات المالية. عضو مجلس الإدارة في شركة فنادق كوينتيليون يو كيه (هوم هاوس) في المملكة المتحدة منذ عام ٢٠٠٩م، وهي شركة ذات مسؤولية محدودة تعمل في مجال الخدمات الفندقية. 	العضويات في مجالس إدارة أخرى

المصدر: شركة أفالون فارما

7-0-0 أمين سر مجلس الإدارة

- قرر مجلس الإدارة تعيين المساعد التنفيذي السيد/ عمار مأمون عبدالوهاب الحجه كأمين سر لمجلس الإدارة بتاريخ ١٧/٠٩/٢٠٢٣م. يقوم أمين السر بتسجيل محاضر اجتماعات مجلس الإدارة، وتدوين القرارات الصادرة عن هذه الاجتماعات وحفظها، إلى جانب ممارسة الاختصاصات الأخرى التي يوكلها إليه مجلس الإدارة، وتتضمن مسؤوليات أمين سر مجلس الإدارة واختصاصاته ما يلي:
- توثيق اجتماعات مجلس الإدارة وإعداد محاضر لها تتضمن ما دار من نقاشات ومداومات، وبيان مكان الاجتماع وتاريخه ووقت بدايته وانتهائه، وتوثيق قرارات المجلس ونتائج التصويت، وحفظها في سجل خاص ومنظم، وتدوين أسماء الأعضاء الحاضرين والتحفظات التي أبدوها إن وجدت وتوقيع هذه المحاضر من رئيس الاجتماع وجميع الأعضاء الحاضرين وأمين السر.
 - حفظ التقارير التي تُرفع إلى مجلس الإدارة والتقارير التي يعدها المجلس.
 - تزويد أعضاء مجلس الإدارة بجدول أعمال المجلس وأوراق العمل والوثائق والمعلومات المتعلقة به، وأي وثائق أو معلومات إضافية يطلبها أي من أعضاء مجلس الإدارة ذات علاقة بالموضوعات المشمولة في جدول الاجتماع.
 - التحقق من تقيد أعضاء مجلس الإدارة بالإجراءات التي أقرها المجلس.
 - تبليغ أعضاء مجلس الإدارة بمواعيد اجتماعات المجلس قبل التاريخ المحدد بمدة كافية.
 - عرض مسودات المحاضر على أعضاء مجلس الإدارة لإبداء مربياتهم حيالها قبل توقيعها.
 - التحقق من حصول أعضاء مجلس الإدارة بشكل كامل وسريع على نسخة من محاضر اجتماعات المجلس والمعلومات والوثائق المتعلقة بالشركة.
 - التنسيق بين أعضاء مجلس الإدارة.
 - تنظيم سجل إفصاحات أعضاء مجلس الإدارة والإدارة التنفيذية وفقاً لما نصت عليه الأحكام الواردة في لائحة حوكمة الشركات.
 - تقديم العون والمشورة إلى أعضاء مجلس الإدارة.
- وفيما يلي ملخص السيرة الذاتية لأمين سر مجلس الإدارة:

الجدول رقم (٨٦): أمين سر مجلس الإدارة

الاسم:	عمار مأمون عبدالوهاب الحجه
العمر:	٣٦ سنة
المنصب:	أمين سر مجلس الإدارة
تاريخ التعيين:	١٤٤٥/٠٣/٠٢ هـ (الموافق ١٧/٠٩/٢٠٢٣م)
الجنسية:	سوري
المؤهلات العلمية	<ul style="list-style-type: none"> • حاصل على درجة الماجستير في إدارة الأعمال من جامعة الجميع الذكية في إمارة دبي بالإمارات العربية المتحدة عام ٢٠٢٢م. • حاصل على درجة البكالوريوس في الاقتصاد من جامعة دمشق في سوريا عام ٢٠١١م.
الخبرات العملية	<ul style="list-style-type: none"> • مساعد تنفيذي في شركة الشرق الأوسط للصناعات الدوائية في مدينة الرياض منذ عام ٢٠١١م.
العضويات في مجالس إدارة أخرى	<ul style="list-style-type: none"> • لا توجد.

المصدر: شركة أفالون فارما

1-0 لجان مجلس الإدارة

1-1-0 لجنة المراجعة

شكلت لجنة المراجعة وفقاً للمادة (٥١) الحادية والخمسين من لائحة حوكمة الشركات الصادرة عن هيئة السوق المالية، وقد وافقت الجمعية العامة العادية في اجتماعها المنعقد بتاريخ ١٥/١١/١٤٤٣هـ (الموافق ١٤/٠٦/٢٠٢٢م) على تشكيل لجنة المراجعة، وتكون مدة لجنة المراجعة من بداية دورة مجلس الإدارة وتنتهي بانتهاء أعمال دورة مجلس الإدارة، كما وقد وافقت الجمعية العامة غير العادية في اجتماعها المنعقد بتاريخ ١٣/٠٨/١٤٤٤هـ (الموافق ٠٥/٠٣/٢٠٢٣م) على لائحة عملها المحدثة التي تحدد مهامها وضوابط عملها ومكافآت أعضائها.

اختصاصات لجنة المراجعة:

تختص لجنة المراجعة بالمراقبة على أعمال الشركة والاطلاع على سجلاتها ووثائقها والنظر في القوائم المالية للشركة والتقارير والملحوظات التي يقدمها مراجع الحسابات إن وجدت، وتقييم فاعلية تقدير الشركة للمخاطر وتقييم أنظمة الرقابة الداخلية، ودقة التقارير المالية والإدارية، ومراجعة تقارير الإدارة والمعلومات التي تطلبها السلطات الإشرافية، ومراقبة أعمال المراجعين الخارجيين والداخليين، والتسويق فيما بينهم، وضمان الالتزام بقواعد التعاملات المالية والإدارية والسلوك المهني، وإبداء الرأي حولها، وإعداد التقارير عن رأيها في شأن مدى كفاية نظام الرقابة الداخلية في الشركة وعما قامت به من أعمال. وتتضمن مهام اللجنة ما يلي:

التقارير المالية:

- دراسة القوائم المالية الأولية والسنوية للشركة قبل عرضها على مجلس الإدارة وإبداء رأيها والتوصية في شأنها، لضمان نزاهتها وفعاليتها وشفافيتها.
- إبداء الرأي الفني فيما إذا كان تقرير مجلس الإدارة والقوائم المالية للشركة عادلة ومتوازنة ومفهومة وتتضمن المعلومات التي تتيح للمساهمين والمستثمرين تقييم المركز المالي للشركة، وأدائها، ونموذج عملها، واستراتيجيتها.
- دراسة أي مسائل مهمة أو غير مألوفة تتضمنها التقارير المالية.
- البحث بدقة في أي مسائل يثيرها المدير المالي للشركة أو من يتولى مهامه أو مسؤول الالتزام في الشركة أو مراجع الحسابات.
- التحقق من التقديرات المحاسبية في المسائل الجوهرية الواردة في التقارير المالية.
- دراسة السياسات المحاسبية المتبعة في الشركة وإبداء الرأي والتوصية لمجلس الإدارة في شأنها.

المراجعة الداخلية:

- دراسة ومراجعة نظم الرقابة الداخلية والمالية وإدارة المخاطر في الشركة.
- دراسة تقارير المراجعة الداخلية ومتابعة تنفيذ الإجراءات التصحيحية للملحوظات الواردة فيها.
- الرقابة والإشراف على أداء وأنشطة المراجع الداخلي وإدارة المراجعة الداخلية في الشركة للتحقق من توافر الموارد اللازمة وفعاليتها في أداء الأعمال والمهام المنوطة بها.
- التوصية لمجلس الإدارة بتعيين مدير وحدة أو إدارة المراجعة الداخلية أو المراجع الداخلي واقتراح مكافآته.

مراجع الحسابات:

- التوصية لمجلس الإدارة بترشيح مراجعي الحسابات وعزلهم وتحديد أتعابهم وتقييم أدائهم بعد التحقق من استقلالهم ومراجعة نطاق عملهم وشروط التعاقد معهم.
- التحقق من استقلال مراجع الحسابات وموضوعيته وعدالته، ومدى فعالية أعمال المراجعة، مع الأخذ في الاعتبار القواعد والمعايير ذات الصلة.
- مراجعة خطة مراجع حسابات الشركة وأعماله، والتحقق من عدم تقديمه أعمالاً فنية أو إدارية أو استشارية تخرج عن نطاق أعمال المراجعة، وإبداء مرنيتها حيال ذلك.
- الإجابة عن استفسارات مراجع حسابات الشركة.
- دراسة تقرير مراجع الحسابات وملاحظاته على القوائم المالية ومتابعة ما اتخذ بشأنها.

ضمان الالتزام:

- مراجعة نتائج تقارير الجهات الرقابية والتحقق من اتخاذ الشركة الإجراءات اللازمة بشأنها.
- التحقق من التزام الشركة بالأنظمة واللوائح والسياسات والتعليمات ذات العلاقة.
- مراجعة العقود والتعاملات المقترحة أن تجريها الشركة مع الأطراف ذوي العلاقة، وتقديم مرئياتها حيال ذلك إلى مجلس الإدارة.
- رفع ما تراه من مسائل ترى ضرورة اتخاذ إجراء بشأنها إلى مجلس الإدارة، وإبداء توصياتها بالإجراءات التي يتعين اتخاذها.

تتكون لجنة المراجعة من (٣) ثلاثة أعضاء كما هو موضح في الجدول التالي:

الجدول رقم (٨٧): أعضاء لجنة المراجعة

الاسم	المنصب	الصفة	تاريخ التعيين
فيصل سليمان محمد الجمعان	رئيس لجنة المراجعة	غير تنفيذي/ مستقل	١٤٤٣/١١/١٥ هـ (الموافق ٢٠٢٢/٠٦/١٤ م)
عمر محمد صائب عبدالقادر الجارودي	عضو لجنة المراجعة	غير تنفيذي/ مستقل	١٤٤٣/١١/١٥ هـ (الموافق ٢٠٢٢/٠٦/١٤ م)
ينال موفق صادق السعودي*	عضو لجنة المراجعة	غير تنفيذي/ مستقل	١٤٤٤/٠٧/٢٨ هـ (الموافق ٢٠٢٣/٠٢/١٩ م)

المصدر: شركة أفالون فارما

* وافقت الجمعية العامة غير العادية المنعقدة بتاريخ ١٤٤٤/٠٨/١٣ هـ (الموافق ٢٠٢٣/٠٢/٠٥ م) على تعيين عضو لجنة المراجعة السيد/ ينال موفق صادق السعودي ابتداءً من تاريخ ١٤٤٤/٠٧/٢٨ هـ (الموافق ٢٠٢٣/٠٢/١٩ م) وحتى نهاية فترة عمل اللجنة الحالية.

وفيما يلي ملخص السير الذاتية لأعضاء لجنة المراجعة:

الجدول رقم (٨٨): السيرة الذاتية لرئيس لجنة المراجعة

الاسم:	فيصل سليمان محمد الجمعان
العمر:	٧١ سنة
المنصب:	رئيس لجنة المراجعة
تاريخ التعيين:	١٥/١١/٤٤٣هـ (الموافق ١٤/٠٦/٢٠٢٢م)
الجنسية:	سعودي
المؤهلات العلمية	<ul style="list-style-type: none"> • حاصل على درجة البكالوريوس في تكنولوجيا الحاسب الآلي من جامعة برونيل في المملكة المتحدة عام ١٩٧٨م. • الرئيس التنفيذي في شركة توكيلات للتمويل في مدينة الرياض منذ عام ٢٠١٧م. • الرئيس التنفيذي في الشركة المتحدة للسيارات في مدينة الرياض من عام ٢٠٠٠م إلى عام ٢٠١٧م. • المدير العام في الشركة الأهلية للأنظمة المتقدمة المحدودة في مدينة الرياض من عام ١٩٩٩م إلى عام ٢٠٠٠م. • المدير العام في الشركة العربية المتحدة للسيارات في مدينة الرياض من عام ١٩٩٦م إلى عام ١٩٩٩م. • المدير العام في شركة الأنظمة المتكاملة في مدينة الرياض من عام ١٩٩٢م إلى عام ١٩٩٦م. • المدير العام في الشركة السعودية للنظم الإلكترونية في مدينة الرياض من عام ١٩٧٩م إلى عام ١٩٩٣م. • محلل برمجة في شركة غراند ميتروبوليتان سيستمز في المملكة المتحدة من عام ١٩٧٨م إلى عام ١٩٧٩م. • مساعد باحث في جامعة لندن في المملكة المتحدة خلال عام ١٩٧٦م. • مبرمج في شركة آي بي سي بيزنس بريس في المملكة المتحدة خلال عام ١٩٧٤م. • رئيس لجنة المراجعة في شركة العيسائي للسيارات في مدينة الرياض منذ عام ٢٠٢٠م. • رئيس لجنة المراجعة في الشركة المتحدة للسيارات في مدينة الرياض منذ عام ٢٠٢٠م. • رئيس لجنة المراجعة في الشركة العربية للبلاط في مدينة الرياض منذ عام ٢٠١٩م.
الخبرات العملية	<ul style="list-style-type: none"> • عضو مجلس الإدارة في شركة العيسائي للسيارات في مدينة الرياض منذ عام ٢٠٢٠م، وهي شركة مساهمة مقفلة تعمل في مجال بيع السيارات. • عضو مجلس الإدارة في الشركة العربية للبلاط في مدينة الرياض منذ عام ٢٠١٩م، وهي شركة مساهمة مقفلة تعمل في مجال صناعة البلاط ومستلزمات البناء. • رئيس مجلس الإدارة في شركة التسويق الشامل في مدينة الرياض منذ عام ٢٠٠٧م، وهي شركة ذات مسؤولية محدودة تعمل في مجال خدمات تسويق المنتجات الصحية والأدوية. • عضو مجلس الإدارة في شركة توكيلات للتمويل في مدينة الرياض منذ عام ٢٠٠٧م، وهي شركة مساهمة مقفلة تعمل في مجال التمويل.
العضويات في مجالس إدارة أخرى	

المصدر: شركة أفالون فارما

الجدول رقم (٨٩): السيرة الذاتية لعضو لجنة المراجعة

الاسم:	عمر محمدصائب عبدالقادر الجارودي
العمر:	٦٢ سنة
المنصب:	عضو لجنة المراجعة
تاريخ التعيين:	١٥/١١/١٤٤٣هـ (الموافق ١٤/٠٦/٢٠٢٢م)
الجنسية:	سعودي
المؤهلات العلمية	<ul style="list-style-type: none"> • حاصل على درجة الماجستير في الاقتصاد من جامعة سيراكيوز في ولاية نيويورك بالولايات المتحدة الأمريكية عام ١٩٨٤م. • حاصل على درجة البكالوريوس في إدارة الأعمال من الجامعة الأمريكية في بيروت في لبنان عام ١٩٨٣م. • حاصل على شهادة التعامل في الأوراق المالية (CME١) من الأكاديمية المالية في مدينة الرياض عام ٢٠١٣م.
الخبرات العملية	<ul style="list-style-type: none"> • الرئيس التنفيذي ونائب رئيس إدارة الأصول في شركة شعاع كابيتال العربية السعودية في مدينة الرياض منذ عام ٢٠٠٨م. • مدير قسم الاستثمار المصرفي في بنك عوده سرادار الاستثماري في لبنان من عام ٢٠٠٥م إلى عام ٢٠٠٧م. • مدير أول لتطوير الأعمال في بنك عوده سرادار الاستثماري في لبنان من عام ٢٠٠٠م إلى عام ٢٠٠٥م. • مدير أول لتطوير الأعمال في شركة لبنان إنفست في لبنان من عام ١٩٩٥م إلى عام ٢٠٠٠م. • مدير قسم الوساطة في البنك السعودي الفرنسي في مدينة جدة من عام ١٩٩١م إلى عام ١٩٩٤م. • مدير إدارة الوساطة الدولية في البنك السعودي الفرنسي في مدينة الرياض من عام ١٩٨٩م إلى عام ١٩٩١م. • مدير إدارة استشارات الاستثمار في البنك السعودي الفرنسي في مدينة جدة خلال عام ١٩٨٨م. • مساعد مدير المحفظة في البنك السعودي الفرنسي في مدينة جدة من عام ١٩٨٧م إلى عام ١٩٨٨م. • ضابط الائتمان في البنك السعودي الفرنسي في مدينة الرياض من عام ١٩٨٤م إلى عام ١٩٨٧م. • عضو مجلس الإدارة في شركة الخليج للتمويل في مدينة الرياض من عام ٢٠١٩م إلى عام ٢٠٢٣م، وهي شركة مساهمة مقفلة تعمل في مجال التمويل. • عضو مجلس الإدارة في صندوق شعاع وادي الهدى العقاري في مدينة الرياض من عام ٢٠١٦م إلى عام ٢٠٢٣م، وهو صندوق عقاري تديره شركة شعاع كابيتال العربية السعودية، شركة مساهمة مقفلة تعمل في مجال تقديم الخدمات المالية تحت إشراف هيئة السوق المالية. • عضو مجلس إدارة الصناديق الفندقية في شركة شعاع كابيتال العربية السعودية في مدينة الرياض من عام ٢٠١٠م إلى عام ٢٠٢٣م، وهي شركة مساهمة مقفلة تعمل في مجال تقديم الخدمات المالية تحت إشراف هيئة السوق المالية. • عضو مجلس الإدارة في شركة شعاع كابيتال العربية السعودية في مدينة الرياض من عام ٢٠٠٨م إلى عام ٢٠٢٣م، وهي شركة مساهمة مقفلة تعمل في مجال تقديم الخدمات المالية تحت إشراف هيئة السوق المالية.
العضويات في مجالس إدارة أخرى	<ul style="list-style-type: none"> • عضو مجلس الإدارة في شركة يمام المستقبل في مدينة الرياض منذ عام ٢٠٢١م، وهي شركة ذات مسؤولية محدودة تعمل في مجال التطوير العقاري. • عضو مجلس الإدارة في شركة أكاسيا للتطوير العقاري في لبنان منذ عام ٢٠١٥م، وهي شركة ذات مسؤولية محدودة تعمل في مجال التطوير العقاري. • عضو مجلس الإدارة في شركة الباني للتطوير العقاري في مدينة الرياض منذ عام ٢٠١٢م، وهي شركة ذات مسؤولية محدودة تعمل في مجال التطوير العقاري. • عضو مجلس الإدارة في شركة المساهمون المتحدون في لبنان منذ عام ٢٠١٠م، وهي شركة ذات مسؤولية محدودة تعمل في مجال الخدمات المالية. • عضو مجلس الإدارة في شركة فنادق كوينتيليون يو كيه (هوم هاوس) في المملكة المتحدة منذ عام ٢٠٠٩م، وهي شركة ذات مسؤولية محدودة تعمل في مجال الخدمات الفندقية.

المصدر: شركة أفالون فارما

الجدول رقم (٩٠): السيرة الذاتية لعضو لجنة المراجعة

الاسم:	ينال موفق صادق السعودي
العمر:	٦٠ سنة
المنصب:	عضو لجنة المراجعة
تاريخ التعيين:	١٤٤٤/٠٧/٢٨ هـ (الموافق ٢٠٢٣/٠٢/١٩ م)
الجنسية:	أردني
المؤهلات العلمية	<ul style="list-style-type: none"> • حاصل على درجة البكالوريوس في إدارة الأعمال من جامعة أوكلاهوما في ولاية أوكلاهوما بالولايات المتحدة الأمريكية عام ١٩٨٥ م. • حاصل على شهادة محاسب قانوني معتمد «CPA» من مجلس المحاسبين في ولاية ألاسكا بالولايات المتحدة الأمريكية عام ١٩٩٢ م.
الخبرات العملية	<ul style="list-style-type: none"> • مدير مراجعة تنفيذي في شركة ارنست ويونغ وشركاؤهم في مدينة الرياض من عام ٢٠٠٢م إلى عام ٢٠٢٢م. • المدير المسؤول عن قسم خدمات المراجعة - الرياض في شركة ارنست ويونغ وشركاؤهم في مدينة الرياض من عام ٢٠١٣م إلى عام ٢٠١٧م. • المدير المسؤول عن قسم الاستقلالية (إدارة المخاطر) - منطقة الشرق الأوسط وشمال أفريقيا في شركة ارنست ويونغ وشركاؤهم في مدينة الرياض من عام ٢٠١٣م إلى عام ٢٠١٦م. • مدقق حسابات رئيسي في شركة ارثر اندرسون وشركاهم في الأردن من عام ١٩٩٦م إلى عام ٢٠٠١م. • مدقق حسابات في شركة ارثر اندرسون وشركاهم في الأردن من عام ١٩٨٩م إلى عام ١٩٩٥م. • عضو المجلس الاستشاري للشركاء - منطقة أوروبا والشرق الأوسط في شركة ارنست ويونغ وشركاؤهم في مدينة الرياض من عام ٢٠١٤م إلى عام ٢٠١٨م. • رئيس لجنة المراجعة في شركة رافال للتطوير العقاري في مدينة الرياض منذ عام ٢٠٢٢م. • رئيس لجنة المراجعة في شركة هنا للصناعات الغذائية في مدينة الرياض منذ عام ٢٠٢٢م. • عضو لجنة المراجعة في الشركة السعودية لإعادة التأمين في مدينة الرياض منذ عام ٢٠٢٣م.
العضويات في مجالس إدارة أخرى	• لا توجد.

المصدر: شركة أفالون فارما

٢-٦-٥ لجنة الترشيحات والمكافآت

تم تعيين لجنة الترشيحات والمكافآت بموجب قرار مجلس الإدارة في اجتماعه المنعقد بتاريخ ١٤٤٤/٠٧/٢٨ هـ (الموافق ٢٠٢٣/٠٢/١٩ م) ومدة عضويتهم لـ (٣) ثلاث سنوات أو مدة دورة مجلس الإدارة أو المتبقي منها أيهما أقصر، وقد وافقت الجمعية العامة العادية في اجتماعها المنعقد بتاريخ ١٤٤٥/٠٢/٢٨ هـ (الموافق ٢٠٢٣/٠٩/١٣ م) على لائحة عمل لجنة الترشيحات والمكافآت المحدثة التي تحدد مهامها وضوابط عملها ومكافآت أعضائها.

تختص لجنة الترشيحات والمكافآت في الإشراف والتوصية لمجلس الإدارة بالترشيح لعضوية المجلس وفقاً للسياسات والمعايير المعتمدة، ووضع سياسات واضحة لتعويضات ومكافآت أعضاء مجلس الإدارة واللجان المنبثقة وكبار التنفيذيين ومراجعتها بشكل دوري وتشمل مهام اللجنة ما يلي:

- التوصية لمجلس الإدارة بترشيح أعضاء فيه وإعادة ترشيحهم وفقاً للسياسات والمعايير المعتمدة.
- اقتراح سياسات ومعايير واضحة للعضوية في مجلس الإدارة والإدارة التنفيذية.
- إعداد سياسة واضحة لمكافآت أعضاء مجلس الإدارة واللجان المنبثقة عن المجلس والإدارة التنفيذية، ورفعها إلى مجلس الإدارة للنظر فيها تمهيداً لاعتمادها من الجمعية العامة، على أن يراعى في تلك السياسة اتباع معايير ترتبط بالأداء، والإفصاح عنها، والتحقق من تنفيذها.
- المراجعة الدورية لسياسة المكافآت، وتقييم مدى فعاليتها في تحقيق الأهداف المتوخاة منها.
- التوصية لمجلس الإدارة بمكافآت أعضاء مجلس الإدارة واللجان المنبثقة عنه وكبار التنفيذيين بالشركة وفقاً للسياسة المعتمدة.
- إعداد وصف للقدرات والمؤهلات المطلوبة لعضوية مجلس الإدارة وشغل وظائف الإدارة التنفيذية.
- تحديد الوقت الذي يتعين على العضو تخصيصه لأعمال مجلس الإدارة.
- المراجعة السنوية للاحتياجات اللازمة من المهارات أو الخبرات المناسبة لعضوية مجلس الإدارة ووظائف الإدارة التنفيذية.

- مراجعة هيكل مجلس الإدارة والإدارة التنفيذية وتقديم التوصيات في شأن التغييرات التي يمكن إجراؤها .
 - التحقق بشكل سنوي من استقلال الأعضاء المستقلين، وعدم وجود أي تعارض مصالح إذا كان العضو يشغل عضوية مجلس إدارة شركة أخرى .
 - وضع وصف وظيفي للأعضاء التنفيذيين والأعضاء غير التنفيذيين والأعضاء المستقلين وكبار التنفيذيين .
- تتكون لجنة الترشيحات والمكافآت من (٣) ثلاثة أعضاء كما هو موضح في الجدول التالي:

الجدول رقم (٩١): أعضاء لجنة الترشيحات والمكافآت

الاسم	المنصب	الصفة	تاريخ التعيين
عمر محمدصائب عبدالقادر الجارودي	رئيس لجنة الترشيحات والمكافآت	غير تنفيذي / مستقل	١٤٤٤/٠٧/٢٨ هـ (الموافق ٢٠٢٣/٠٢/١٩ م)
أحمد شاهر أحمد الطباع	عضو لجنة الترشيحات والمكافآت	غير تنفيذي / غير مستقل	١٤٤٤/٠٧/٢٨ هـ (الموافق ٢٠٢٣/٠٢/١٩ م)
ينال موفق صادق السعودي	عضو لجنة الترشيحات والمكافآت	غير تنفيذي / مستقل	١٤٤٤/٠٧/٢٨ هـ (الموافق ٢٠٢٣/٠٢/١٩ م)

المصدر: شركة أفالون فارما

وفيما يلي ملخص السير الذاتية لأعضاء لجنة الترشيحات والمكافآت:

الجدول رقم (٩٢): السيرة الذاتية لرئيس لجنة الترشيحات والمكافآت

عمر محمدصائب عبدالقادر الجارودي	الاسم:
٦٢ سنة	العمر:
رئيس لجنة الترشيحات والمكافآت	المنصب:
١٤٤٤/٠٧/٢٨ هـ (الموافق ٢٠٢٣/٠٢/١٩ م)	تاريخ التعيين:
سعودي	الجنسية:
<ul style="list-style-type: none"> • حاصل على درجة الماجستير في الاقتصاد من جامعة سيراكيوز في ولاية نيويورك بالولايات المتحدة الأمريكية عام ١٩٨٤ م. • حاصل على درجة البكالوريوس في إدارة الأعمال من الجامعة الأمريكية في بيروت في لبنان عام ١٩٨٣ م. • حاصل على شهادة التعامل في الأوراق المالية (CME١) من الأكاديمية المالية في مدينة الرياض عام ٢٠١٣ م. 	المؤهلات العلمية

<ul style="list-style-type: none"> • الرئيس التنفيذي ونائب رئيس إدارة الأصول في شركة شعاع كابيتال العربية السعودية في مدينة الرياض منذ عام ٢٠٠٨م. • مدير قسم الاستثمار المصرفي في بنك عودة سرادار الاستثماري في لبنان من عام ٢٠٠٥م إلى عام ٢٠٠٧م. • مدير أول لتطوير الأعمال في بنك عودة سرادار الاستثماري في لبنان من عام ٢٠٠٠م إلى عام ٢٠٠٥م. • مدير أول لتطوير الأعمال في شركة لبنان إنفست في لبنان من عام ١٩٩٥م إلى عام ٢٠٠٠م. • مدير قسم الوساطة في البنك السعودي الفرنسي في مدينة جدة من عام ١٩٩١م إلى عام ١٩٩٤م. • مدير إدارة الوساطة الدولية في البنك السعودي الفرنسي في مدينة الرياض من عام ١٩٨٩م إلى عام ١٩٩١م. • مدير إدارة استشارات الاستثمار في البنك السعودي الفرنسي في مدينة جدة خلال عام ١٩٨٨م. • مساعد مدير المحفظة في البنك السعودي الفرنسي في مدينة جدة من عام ١٩٨٧م إلى عام ١٩٨٨م. • ضابط الائتمان في البنك السعودي الفرنسي في مدينة الرياض من عام ١٩٨٤م إلى عام ١٩٨٧م. • عضو مجلس الإدارة في شركة الخليج للتمويل في مدينة الرياض من عام ٢٠١٩م إلى عام ٢٠٢٢م، وهي شركة مساهمة مقفلة تعمل في مجال التمويل. • عضو مجلس الإدارة في صندوق شعاع وادي الهدى العقاري في مدينة الرياض من عام ٢٠١٦م إلى عام ٢٠٢٢م، وهو صندوق عقاري تديره شركة شعاع كابيتال العربية السعودية، شركة مساهمة مقفلة تعمل في مجال تقديم الخدمات المالية تحت إشراف هيئة السوق المالية. • عضو مجلس إدارة الصناديق الفندقية في شركة شعاع كابيتال العربية السعودية في مدينة الرياض من عام ٢٠١٠م إلى عام ٢٠٢٢م، وهي شركة مساهمة مقفلة تعمل في مجال تقديم الخدمات المالية تحت إشراف هيئة السوق المالية. • عضو مجلس الإدارة في شركة شعاع كابيتال العربية السعودية في مدينة الرياض من عام ٢٠٠٨م إلى عام ٢٠٢٢م، وهي شركة مساهمة مقفلة تعمل في مجال تقديم الخدمات المالية تحت إشراف هيئة السوق المالية. 	<p>الخبرات العملية</p>
<ul style="list-style-type: none"> • عضو مجلس الإدارة في شركة يمام المستقبل في مدينة الرياض منذ عام ٢٠٢١م، وهي شركة ذات مسؤولية محدودة تعمل في مجال التطوير العقاري. • عضو مجلس الإدارة في شركة أكاسيا للتطوير العقاري في لبنان منذ عام ٢٠١٥م، وهي شركة ذات مسؤولية محدودة تعمل في مجال التطوير العقاري. • عضو مجلس الإدارة في شركة الباني للتطوير العقاري في مدينة الرياض منذ عام ٢٠١٢م، وهي شركة ذات مسؤولية محدودة تعمل في مجال التطوير العقاري. • عضو مجلس الإدارة في شركة المساهمون المتحدون في لبنان منذ عام ٢٠١٠م، وهي شركة ذات مسؤولية محدودة تعمل في مجال الخدمات المالية. • عضو مجلس الإدارة في شركة فنادق كوينتيليون يو كيه (هوم هاوس) في المملكة المتحدة منذ عام ٢٠٠٩م، وهي شركة ذات مسؤولية محدودة تعمل في مجال الخدمات الفندقية. 	<p>العضويات في مجالس إدارة أخرى</p>
<p>المصدر: شركة أفالون فارما</p>	
<p>الجدول رقم (٩٢): السيرة الذاتية لعضو لجنة الترشيحات والمكافآت</p>	
<p>أحمد شاهر أحمد الطباع</p>	<p>الاسم:</p>
<p>٥٢ سنة</p>	<p>العمر:</p>
<p>عضو لجنة الترشيحات والمكافآت</p>	<p>المنصب:</p>
<p>١٤٤٤/٠٧/٢٨ هـ (الموافق ٢٠٢٣/٠٢/١٩م)</p>	<p>تاريخ التعيين:</p>
<p>سعودي</p>	<p>الجنسية:</p>
<p>حاصل على درجة البكالوريوس في الاقتصاد من الجامعة الأمريكية في ولاية واشنطن بالولايات المتحدة الأمريكية عام ١٩٩٤م.</p>	<p>المؤهلات العلمية</p>

<ul style="list-style-type: none"> • مؤسس ورئيس مجلس الإدارة في شركة الشرق الأوسط للتوزيع في مدينة الرياض من عام ٢٠٠٠م إلى عام ٢٠١٨م، وهي شركة ذات مسؤولية محدودة تعمل في مجال توزيع المنتجات الصحية والأدوية. • رئيس مجلس الإدارة في شركة الرياض للطاقة المتجددة في مدينة الرياض من عام ٢٠١٧م إلى عام ٢٠٢١م، وهي شركة ذات مسؤولية محدودة تعمل في مجال توفير الطاقة المتجددة. • مؤسس ورئيس مجلس الإدارة في شركة الأدوية الأولى في مدينة الرياض من عام ٢٠٠٣م إلى عام ٢٠٠٥م، وهي شركة ذات مسؤولية محدودة تعمل في مجال الاستثمار في الصيدليات وتشغيلها. • مؤسس ورئيس مجلس الإدارة في شركة الشرق الأوسط للآلات في مدينة الرياض من عام ١٩٩٨م إلى عام ٢٠٠٠م، وهي شركة ذات مسؤولية محدودة تعمل في مجال تصنيع وتغليف الصناعات الدوائية والغذائية والمائية. • نائب رئيس مجلس الإدارة في الشركة الأردنية السعودية للتجارة الإلكترونية في الأردن منذ عام ٢٠٠٦م، وهي شركة ذات مسؤولية محدودة تعمل في البيع بالتجزئة عبر الإنترنت. 	<p>الخبرات العملية</p> <p>العضويات في مجالس إدارة أخرى</p>
--	--

المصدر: شركة أفالون فارما

الجدول رقم (٩٤): السيرة الذاتية لعضو لجنة الترشيحات والمكافآت

الاسم:	ينال موفق صادق السعودي
العمر:	٦٠ سنة
المنصب:	عضو لجنة الترشيحات والمكافآت
تاريخ التعيين:	١٤٤٤/٠٧/٢٨ هـ (الموافق ٢٠٢٢/٠٢/١٩ م)
الجنسية:	أردني
المؤهلات العلمية	<ul style="list-style-type: none"> • حاصل على درجة البكالوريوس في إدارة الأعمال من جامعة أوكلاهوما في ولاية أوكلاهوما بالولايات المتحدة الأمريكية عام ١٩٨٥م. • حاصل على شهادة محاسب قانوني معتمد «CPA» من مجلس المحاسبين في ولاية الاسكا بالولايات المتحدة الأمريكية عام ١٩٩٢م.
الخبرات العملية	<ul style="list-style-type: none"> • مدير مراجعة تنفيذي في شركة ارنست ويونغ وشركاؤهم في مدينة الرياض من عام ٢٠٠٢م إلى عام ٢٠٢٢م. • المدير المسؤول عن قسم خدمات المراجعة - الرياض في شركة ارنست ويونغ وشركاؤهم في مدينة الرياض من عام ٢٠١٢م إلى عام ٢٠١٧م. • المدير المسؤول عن قسم الاستقلالية (إدارة المخاطر) - منطقة الشرق الأوسط وشمال أفريقيا في شركة ارنست ويونغ وشركاؤهم في مدينة الرياض من عام ٢٠١٣م إلى عام ٢٠١٦م. • مدقق حسابات رئيسي في شركة ارثر اندرسون وشركاهم في الأردن من عام ١٩٩٦م إلى عام ٢٠٠١م. • مدقق حسابات في شركة ارثر اندرسون وشركاهم في الأردن من عام ١٩٨٩م إلى عام ١٩٩٥م. • عضو المجلس الاستشاري للشركاء - منطقة أوروبا والشرق الأوسط في شركة ارنست ويونغ وشركاؤهم في مدينة الرياض من عام ٢٠١٤م إلى عام ٢٠١٨م. • رئيس لجنة المراجعة في شركة رافال للتطوير العقاري في مدينة الرياض منذ عام ٢٠٢٢م. • رئيس لجنة المراجعة في شركة هنا للصناعات الغذائية في مدينة الرياض منذ عام ٢٠٢٢م. • عضو لجنة المراجعة في الشركة السعودية لإعادة التأمين في مدينة الرياض منذ عام ٢٠٢٢م.
العضويات في مجالس إدارة أخرى	لا توجد.

المصدر: شركة أفالون فارما

V-0 الإدارة التنفيذية

لدى شركة الشرق الأوسط للصناعات الدوائية عدد من الإدارات الرئيسية التي تعمل على إدارة أعمال الشركة وتطويرها كل حسب دورها، ويتعين على كل إدارة تنفيذ الواجبات والمهام التي تقع تحت مسؤوليتها لتفعيل الأداء الكلي للشركة وتحقيق رؤية ورسالة وأهداف واستراتيجيات الشركة على المدى القصير والطويل.

I-V-0 إدارات الشركة الرئيسية ومهامها

I-I-V-0 الإدارة المالية

- الإشراف على عمل الأنظمة المالية للشركة والمصانع والفروع والترابط في أنشطتها المالية.
- العمل والتنسيق مع فريق الإدارة التنفيذية وإدارة العمليات لوضع الخطط الاستراتيجية فيما يتعلق بالمبيعات ومصاريص المصانع وأعمال البحث والتطوير وغيرها.
- الإشراف على إعداد الميزانيات والموازنات ومتابعة التدفقات النقدية للشركة، وتزويد مجلس الإدارة بالتقارير الدورية بشأنها.
- تحليل رأس المال العامل والنظر في الأرصدة والديون والفواتير المتعلقة بالعملاء لتجنب المشاكل المستقبلية في التدفق النقدي.
- تحديث وتنفيذ جميع سياسات الأعمال والسياسات المحاسبية ذات الصلة.
- مراجعة واعتماد بنود التقارير المالية الشهرية والفصلية والسنوية بعد عرضها على مجلس الإدارة.
- العمل مع مراجعي الحسابات بما يحقق أعلى درجات الحوكمة للشركة.
- تحصيل الأموال واستخدامها بصورة فعالة ومربحة بأقل تكلفة وإيجاد طرق للعمل على تنظيم السيولة للشركة.
- التنسيق مع البنوك فيما يتعلق بحسابات الشركة وخدمات التمويل وغيرها.
- العمل على تأمين عوائد مناسبة للمساهمين في الشركة على الأموال المستثمرة وفقاً لأسعار السوق ومدى توقعات المساهمين والقدرة على تحقيق المكاسب.

II-V-0 إدارة العمليات

- العمل على إدارة العمليات التشغيلية والتصنيعية اليومية لتطوير وتنفيذ استراتيجية الشركة بالتعاون مع الإدارات التنفيذية الأخرى.
- المراجعة والتقييم المستمر لأساليب وإجراءات العمل المتبعة في الشركة.
- مراقبة عمل المصانع والإدارات التي تقع تحت إدارة العمليات والتأكد من اتباعها للوائح والإجراءات التنظيمية ذات العلاقة.
- مراقبة أعمال قسم البحث والتطوير ومتابعة الأعمال المتعلقة بملفات المنتجات لدى الهيئة العامة للغذاء والدواء.
- وضع معايير لقياس مدى كفاءة العمل في الشركة.
- وضع خطة توضح فيها أولويات العملاء، والموظفين والاحتياجات التنظيمية.
- رفع التقارير الدورية للرئيس التنفيذي بشأن العمليات التصنيعية والأعمال المتعلقة بها.

III-V-0 إدارة الشؤون الإدارية

- العمل على تنفيذ القرارات والتوصيات الصادرة من إدارة الرئيس التنفيذي والمتعلقة بالشؤون الإدارية ومتابعتها.
- إعداد الأدلة واللوائح الخاصة بالشؤون الإدارية وتعديل الإجراءات الداخلية والسياسات المتبعة داخل الشركة.
- تقديم الدراسات الدورية الخاصة بالهيكل الوظيفي والإداري والمقترحات حول تطوير التنظيم الإداري.
- الإشراف على أقسام الموارد البشرية ومتابعة أعمال شؤون الموظفين.
- القيام بأعمال السجل العام والاتصالات الإدارية ومتابعتها.
- الرفع من مستوى الأداء الوظيفي وضبط العمل داخل الإدارات والأقسام.

IV-V-0 إدارة الموارد البشرية

- إدارة القوانين واللوائح والنظم التي تنص عليها الشركة فيما يتعلق بشؤون الموظفين، والإشراف عليها.
- تحديد احتياجات الشركة من الوظائف والموظفين والعمالة ومتابعة الأمور المتعلقة بهم.
- وصف وتصنيف وترتيب الوظائف، وتنفيذ إجراءات تقييم أداء العاملين، وتولي مهمة إجراءات التعيين.
- إدارة وتحديث قواعد بيانات الموظفين وتنظيم أمور العاملين والموظفين بما لا يتعارض مع القوانين.

- تقديم الدراسات الخاصة بالهيكل الوظيفي والمقترحات حول تطوير التنظيم الإداري.
- الإشراف على تنظيم وجدولة الدورات التدريبية الدورية لتحسين أداء العاملين.
- إعداد كشوفات رواتب الموظفين ومستحققاتهم وتسليمها للإدارة المالية.

0-I-V-0 إدارة المراجعة الداخلية

- العمل وفق الخطة الشاملة للمراجعة والمعتمدة من لجنة المراجعة والتي تُحدَّث سنوياً.
- إعداد التقارير عن أعمالها وتقديمه لمجلس الإدارة ولجنة المراجعة بشكل دوري يتضمن تقييماً لنظام الرقابة الداخلية في الشركة والنتائج والتوصيات.
- تحديد إجراءات الرقابة والإشراف على الشؤون المالية والاستثمارات وإدارة المخاطر.
- تقييم تطور عوامل المخاطر في الشركة والأنظمة الموجودة لمواجهة التغييرات الجذرية أو غير المتوقعة.
- دراسة مدى تقييد الشركة بأنظمة الرقابة الداخلية عند تحديد المخاطر وإدارتها وتحديد المعوقات في تطبيق الرقابة الداخلية ومعالجتها.

1-I-V-0 إدارة الالتزام

- تطوير الأهداف الرئيسية وسياسات وخطط إدارة الالتزام لمصانع الشركة وكافة الإدارات الأخرى بما يتوافق مع الخطط التشغيلية والبرامج التنفيذية.
- متابعة كافة المستجدات والتعديلات فيما يتعلق بالمطابقة والالتزام لكافة الإدارات في الشركة.
- تحديد المخاطر وأوجه عدم الالتزام والعمل على معالجتها وتفاديها، ووضع السياسات المتعلقة بالإجراءات التصحيحية حال حصول أي تجاوزات.
- إعداد وتحضير الملخصات والتقارير التي توضح مستوى الالتزام بالقواعد واللوائح ذات العلاقة وعرضها على الإدارة التنفيذية، وإحاطتهم بمختلف التحديات والمستجدات واقتراح الحلول والإجراءات التصحيحية المناسبة.
- إعداد وتنظيم الدورات التدريبية لتعزيز ثقافة الالتزام داخل الشركة وزيادة الوعي حول الالتزام بالقواعد واللوائح ذات العلاقة.

7-I-V-0 إدارة التسويق

- وضع الاستراتيجيات التسويقية للشركة ومتابعتها ومراقبة أداءها.
- تحديد قنوات الترويج المتعددة ومختلفة وذلك لزيادة مبيعات الشركة وتحقيق أهدافها في الربحية.
- العمل على تطوير سمعة الشركة ومنتجاتها والترويج للعلامات التجارية من خلال تخطيط الأنشطة التسويقية بهدف:
 - زيادة الوعي بالعلامات التجارية.
 - جذب عملاء جدد مع الحفاظ على العملاء الحاليين.
 - زيادة مبيعات الشركة وإيراداتها وعوائدها.
 - زيادة حصة الشركة في السوق الحالي، وتعريفها على أسواق جديدة.
- إجراء بحوث التسويق ودراسات السوق بشكل مستمر لتحديد حاجات ورغبات العملاء المستهدفين، الميزات التي تتمتع بها خدمات ومنتجات المنافسين، والتعرف على نقاط الضعف لدى المنافسين وتحليل نقاط القوة والضعف للشركة.
- المساهمة في عملية تسعير المنتجات ووضع السوق من حيث المنتجات البديلة والمكملة والوضع الاقتصادي وتوقعات العملاء.
- المساعدة في وضع استراتيجيات التوزيع وانتشار المنتجات داخل المملكة وخارجها.

8-I-V-0 إدارة المبيعات

- ابتكار الاستراتيجيات ووضع الخطط الفعالة التي تساعد على تحقيق أهداف الشركة فيما يخص المبيعات وانتشارها والأسواق التي تعمل بها.
- التأكد من أن الأهداف التي تسعى إليها الإدارة التنفيذية في الشركة واقعية وقابلة للتنفيذ.
- اقتراح وسائل تساعد على الترويج للمنتجات والعلامات التجارية لتوسيع قاعدة العملاء بما ينعكس إيجابياً على أعمال الشركة.
- تحديد خصائص العملاء المحتملين والبحث عن طرق لجذب العملاء الجُدد إلى الشركة.
- توفير خدمات ما بعد البيع بشكل فعال للحفاظ على العملاء وولائهم للشركة، وتعزيز العلاقات مع العملاء.

9-I-V-0 إدارة الشؤون الطبية

- وضع خطط وآليات العمل الخاصة بإعداد وتحديث الأنظمة واللوائح الخاصة بتنظيم ورقابة مختلف أنواع الأدوية والمنتجات التي تصنعها الشركة.
- وضع مبادئ وضوابط لإدارة وتوجيه العمليات وتحسين الإنتاجية.
- تعزيز العلاقات مع الشركاء الداخليين والخارجيين لضمان تقديم خدمات وفق أفضل المعايير.
- وضع برامج تعزز التعلم المستمر وتطوير وتدريب وتحفيز فرق العمل لضمان تقديم الخدمات بأعلى جودة.
- المتابعة الدورية لمؤشرات الأداء وإعداد تقارير نسب الإنجاز بالقسم ورفعها للإدارة التنفيذية.
- الإشراف على التقييم الفني والمهني لممارسة التخزين الجيد والاستيراد الدوائي للمستودعات الطبية.
- الإشراف على التقييم الفني والمهني لممارسة التصنيع الجيد للمصانع الطبية.

10-I-V-0 إدارة تطوير الأعمال

- تحديد الفرص التجارية الجديدة بما في ذلك الأسواق المحتملة.
- التواصل مع المسؤولين في المؤسسات والشركات المختلفة.
- جذب العملاء المتوقعين وإجراء المكالمات والمقابلات التسويقية.
- التعاون مع إدارة التسويق لدراسة احتياجات العملاء وتحديد المنتجات والخدمات المناسبة ومناقشة الاستراتيجيات والأنشطة الترويجية.
- تحديد الأهداف بشكل واضح وتحديد إجراءات التطوير وتحسين الأعمال.
- إعداد وتنفيذ خطط تطوير الأعمال الاستراتيجية ورصد التغيرات التشغيلية.
- تنسيق التعاقد مع العملاء وتنظيم العمل مع فريق إدارة المبيعات.
- متابعة الأسواق وتقديم طرق مبتكرة لتطوير أعمال الشركة.
- الاطلاع المستمر على اتجاهات السوق ومواكبة التغيرات.

11-I-V-0 إدارة تقنية المعلومات

- الإشراف على جميع أنظمة الشركة التكنولوجية بما فيها برنامج SAP ERP الإداري المتكامل الذي تستخدمه الشركة، والمساهمة في وضع بروتوكول ينظم عمل الإدارات والأقسام المختلفة.
- متابعة الأنظمة التقنية الخاصة بالمصانع وعمليات التصنيع والتخزين.
- توفير دعم فني مباشر وغير مباشر من أجل تصميم نظام شبكي قوي يصعب اختراقه.
- دراسة الحلول التقنية المستخدمة واقتراح تطويرها أو استخدام برامج جديدة أو بديلة.
- الإشراف على أعمال الصيانة لكافة الأجهزة الإلكترونية وشبكة الاتصالات.
- الإشراف على أداء النظام التقني ومراقبة الشبكات واكتشاف أي محاولات اختراق وضمان حماية البيانات.

12-I-V-0 إدارة المكتب العلمي والشؤون التنظيمية والحكومية والالتزام

- التأكد من مطابقة جودة منتجات الشركة التي يتم تداولها وتسويقها في السوق السعودي والمحافظة عليها، وذلك بالتنسيق مع إدارة العمليات والمصانع.
- الالتزام بتطبيق أنظمة ومتطلبات الهيئة العامة للغذاء والدواء ووزارة الصحة وغيرها من الهيئات المحلية والدولية.
- الالتزام بلوائح وأنظمة الشفافية والإفصاح عن كافة الأمور التي لها ارتباط مباشر بالهيئة العامة للغذاء والدواء، نوبكو، وزارة الصحة، وزارة الصناعة، هيئة المحتوى المحلي والمشتريات الحكومية وغيرها من الجهات الحكومية، وتطبيق تلك اللوائح على جميع أقسام الشركة.
- متابعة توفر منتجات الشركة في السوق السعودي والخارجي وعدم انقطاعها.
- التأكد من نظامية العقود التجارية وتوفر جميع المتطلبات النظامية مع الموردين والعملاء.
- التأكد من عدم تداول أي منتج من منتجات الشركة إلا بعد تسجيله لدى الهيئة العامة للغذاء والدواء ومتابعة تجديد شهادات المنتجات المسجلة.
- التأكد من عدم إجراء أي تعديلات على المنتجات قبل الحصول على الموافقات الرسمية من الجهات الحكومية المعنية وخصوصاً الهيئة العامة للغذاء والدواء.
- تقديم ملفات المنتجات الجديدة لدى الهيئة العامة للغذاء والدواء وجميع الجهات الحكومية الأخرى ذات العلاقة.

٢-٧-٥ أعضاء الإدارة التنفيذية

يوضح الجدول التالي أعضاء الإدارة التنفيذية للشركة:

الجدول رقم (٩٥): الإدارة التنفيذية للشركة

الاسم	المنصب	الجنسية	العمر	تاريخ الانضمام للشركة	تاريخ التعيين في المنصب الحالي	نسبة الملكية مباشرة	نسبة الملكية غير المباشرة
١ محمد ماهر محمدلطفى الغنام	الرئيس التنفيذي	سانت كيتس وأند نافيس	٤٣	٢٠٠٠/٠٩/٠١ م	٢٠١٨/٠٩/٠٥ م	-	-
٢ رشيد عبدالعزيز محمد الرشيد	المدير التنفيذي للعمليات	سعودي	٥١	٢٠٠٣/٠٤/١٤ م	٢٠٢٣/٠٦/١٨ م	-	-
٣ خالد محمد عدنان قاسم أبو الرب	المدير المالي التنفيذي	أردني	٤٨	٢٠٠٦/٠٩/٠١ م	٢٠١٩/٠٣/٠١ م	-	-
٤ محمد عبدالعالي ملوح المطيري	مدير الشؤون الطبية	سعودي	٤٠	٢٠٢٢/٠٣/٠٧ م	٢٠٢٢/٠٣/٠٧ م	-	-
٥ وهبي أحمد وهبي سندي	مدير إدارة المكتب العلمي والشؤون التنظيمية والحكومية والالتزام	سعودي	٤٣	٢٠١٨/٠١/٠١ م	٢٠١٨/٠١/٠١ م	-	-
٦ حمود ديسان محمد العنزي	مدير الشؤون الإدارية التنفيذي	سعودي	٤٦	٢٠١١/٠٨/٠١ م	٢٠١٩/٠١/٠١ م	-	-
٧ زهره ناصر هاشم السلطان	مدير الموارد البشرية	سعودية	٣٨	٢٠٢٣/٠٦/١٨ م	٢٠٢٣/٠٦/١٨ م	-	-
٨ فايز باسم فايز عواده	مدير التسويق	أردني	٣٨	٢٠٢٢/٠٨/٠٦ م	٢٠٢٢/٠٨/٠٦ م	-	-
٩ محمد إبراهيم متولي سلامة	نائب الرئيس للمبيعات	مصري	٤٢	٢٠٢٢/٠٨/٢٨ م	٢٠٢٢/٠٨/٢٨ م	-	-
١٠ وائل مدبولي دمرداس حسنين	مدير المراجعة الداخلية	مصري	٣٩	٢٠٢٣/٠٢/٢٧ م	٢٠٢٣/٠٢/٢٧ م	-	-
١١ محمد مرزوق محمد المعيتق	مدير الالتزام	سعودي	٣٨	٢٠٢٣/٠٦/١٨ م	٢٠٢٣/٠٦/١٨ م	-	-
١٢ أمل محمد علي الجوزو	مدير تطوير الأعمال	لبنانية	٥٦	٢٠٢٢/١٠/٢٧ م	٢٠٢٢/١٠/٢٧ م	-	-
١٣ هشام حمدان سليمان بروهوم	مدير تقنية المعلومات	أردني	٤٩	٢٠٢٣/٠١/٠١ م	٢٠٢٣/٠١/٠١ م	-	-

المصدر: شركة أفالون فارما

وفيما يلي ملخص السيرة الذاتية لأعضاء الإدارة التنفيذية:

الجدول رقم (٩٦): عضو الإدارة التنفيذية

الاسم:	محمد ماهر محمدلطفى الغنام
العمر:	٤٣ سنة
المنصب:	الرئيس التنفيذي
تاريخ الانضمام للشركة:	٢٠٠٠/٠٩/٠١ م
الجنسية:	• سانت كيتس أند نافيس
المؤهلات العلمية	<ul style="list-style-type: none"> • حاصل على درجة الماجستير في إدارة الأعمال من جامعة كاليفورنيا الوسطى في ولاية كاليفورنيا بالولايات المتحدة الأمريكية عام ٢٠١٨ م. • حاصل على درجة البكالوريوس في إدارة الأعمال من جامعة دمشق في سوريا عام ٢٠٠٩ م.
الخبرات العملية	<ul style="list-style-type: none"> • عضو مجلس الإدارة المنتدب والرئيس التنفيذي في شركة الشرق الأوسط للصناعات الدوائية في مدينة الرياض منذ عام ٢٠٢٢ م. • الرئيس التنفيذي في شركة الشرق الأوسط للصناعات الدوائية في مدينة الرياض من عام ٢٠١٨ م إلى عام ٢٠٢٢ م. • مدير عمليات التشغيل في شركة الشرق الأوسط للصناعات الدوائية في مدينة الرياض من عام ٢٠١٦ م إلى عام ٢٠١٨ م. • مدير الموارد البشرية والخدمات اللوجستية في شركة الشرق الأوسط للصناعات الدوائية في مدينة الرياض من عام ٢٠٠٦ م إلى عام ٢٠١٥ م. • مدير المشتريات والخدمات اللوجستية في شركة الشرق الأوسط للصناعات الدوائية في مدينة الرياض من عام ٢٠٠٠ م إلى عام ٢٠٠٦ م.
العضويات في مجالس إدارة أخرى	• لا توجد.

المصدر: شركة أفالون فارما

الجدول رقم (٩٧): عضو الإدارة التنفيذية

الاسم:	رشيد عبدالعزيز محمد الرشيد
العمر:	٥١ سنة
المنصب:	المدير التنفيذي للعمليات
تاريخ الانضمام للشركة:	٢٠٠٣/٠٤/١٤م
الجنسية:	سعودي
المؤهلات العلمية	<ul style="list-style-type: none"> • حاصل على درجة البكالوريوس في الصيدلة من جامعة الملك سعود في مدينة الرياض عام ٢٠٠١م. • حاصل على شهادة ترخيص في الصيدلة والتقنية الصيدلانية من الهيئة السعودية للتخصصات الصحية في مدينة الرياض عام ٢٠٠٣م.
الخبرات العملية	<ul style="list-style-type: none"> • المدير التنفيذي للعمليات في شركة الشرق الأوسط للصناعات الدوائية في مدينة الرياض منذ عام ٢٠٢٢م. • المدير الفني ومدير التصنيع في شركة الشرق الأوسط للصناعات الدوائية في مدينة الرياض من عام ٢٠١٨م إلى عام ٢٠٢٣م. • مدير التسجيل في شركة الشرق الأوسط للصناعات الدوائية في مدينة الرياض من عام ٢٠٠٤م إلى عام ٢٠١٨م. • مدير فني في شركة الشرق الأوسط للصناعات الدوائية في مدينة الرياض خلال عام ٢٠٠٣م. • مندوب مبيعات في شركة ام اس دي لصناعة الأدوية في مدينة الرياض من عام ٢٠٠٢م إلى عام ٢٠٠٣م. • مندوب مبيعات في شركة اوراكل في مدينة الرياض من عام ٢٠٠١م إلى عام ٢٠٠٢م.
العضويات في مجالس إدارة أخرى	• لا توجد .

المصدر: شركة أفالون فارما

الجدول رقم (٩٨): عضو الإدارة التنفيذية

الاسم:	خالد محمد عدنان قاسم أبو الرب
العمر:	٤٨ سنة
المنصب:	المدير المالي التنفيذي
تاريخ الانضمام للشركة:	٢٠٠٦/٠٩/٠١م
الجنسية:	أردني
المؤهلات العلمية	<ul style="list-style-type: none"> • حاصل على درجة الماجستير في إدارة الأعمال من جامعة يو سي إس أي في ماليزيا عام ٢٠٢١م. • حاصل على درجة البكالوريوس في المحاسبة من جامعة اليرموك في الأردن عام ١٩٩٧م. • حاصل على شهادة محاسب تكاليف معتمد (CCA) من معهد محاسبة التكاليف والإدارة المعتمدين بالولايات المتحدة الأمريكية عام ٢٠٠٧م. • حاصل على شهادة محاسب قانوني معتمد (CPA) من مجلس المختبرين في ايلينوي بالولايات المتحدة الأمريكية عام ٢٠٠٥م.
الخبرات العملية	<ul style="list-style-type: none"> • المدير المالي التنفيذي في شركة الشرق الأوسط للصناعات الدوائية في مدينة الرياض منذ عام ٢٠١٩م. • المدير المالي في شركة الشرق الأوسط للصناعات الدوائية في مدينة الرياض من عام ٢٠٠٦م إلى عام ٢٠١٨م. • المدير المالي في شركة العميل المحدودة في مدينة الرياض من عام ١٩٩٩م إلى عام ٢٠٠٦م. • مدقق حسابات في مكتب المحاسبين المتضامنون (BDO) في مدينة الرياض من عام ١٩٩٨م إلى عام ١٩٩٩م.
العضويات في مجالس إدارة أخرى	• لا توجد .

المصدر: شركة أفالون فارما

الجدول رقم (٩٩): عضو الإدارة التنفيذية

الاسم:	محمد عبدالعالي ملوح المطيري
العمر:	٤٠ سنة
المنصب:	مدير الشؤون الطبية
تاريخ الانضمام للشركة:	٢٠٢٢/٠٣/٠٧ م
الجنسية:	سعودي
المؤهلات العلمية	<ul style="list-style-type: none"> • حاصل على درجة الدكتوراه في الصيدلة من كلية ماساتشوستس للصيدلة والعلوم الصحية في ولاية ماساتشوستس بالولايات المتحدة الأمريكية عام ٢٠١٦ م. • حاصل على درجة الماجستير في التحليل الصيدلاني والتحكم بالجودة من جامعة كينغز في المملكة المتحدة عام ٢٠٠٩ م. • حاصل على درجة البكالوريوس في العلوم الصيدلانية من جامعة الملك سعود في مدينة الرياض عام ٢٠٠٧ م. • حاصل على شهادة في إدارة المشاريع (PMP) من معهد إدارة المشاريع في ولاية بنسلفانيا بالولايات المتحدة الأمريكية عام ٢٠٢٠ م.
الخبرات العملية	<ul style="list-style-type: none"> • مدير الشؤون الطبية في شركة الشرق الأوسط للصناعات الدوائية في مدينة الرياض منذ عام ٢٠٢٢ م. • رئيس قسم التغييرات وإعادة التسجيل في الهيئة العامة للغذاء والدواء في مدينة الرياض من عام ٢٠٠٧ م إلى عام ٢٠٢٢ م. • صيدلي في مستشفى قوى الأمن في مدينة الرياض خلال عام ٢٠٠٧ م.
العضويات في مجالس إدارة أخرى	• لا توجد.

المصدر: شركة أفالون فارما

الجدول رقم (١٠٠): عضو الإدارة التنفيذية

الاسم:	وهبي أحمد وهبي سندي
العمر:	٤٣ سنة
المنصب:	مدير إدارة المكتب العلمي والشؤون التنظيمية والحكومية والالتزام
تاريخ الانضمام للشركة:	٢٠١٨/٠١/٠١ م
الجنسية:	سعودي
المؤهلات العلمية	<ul style="list-style-type: none"> • حاصل على درجة البكالوريوس في العلوم الصيدلانية من جامعة الملك سعود في مدينة الرياض عام ٢٠٠٦ م. • حاصل على شهادة سفير جودة معتمد من هيئة المواصفات السعودية في مدينة الرياض عام ٢٠٢١ م. • حاصل على شهادة صيدلي مرخص بمزاولة المهنة من وزارة الصحة السعودية في مدينة الرياض عام ٢٠٠٧ م. • حاصل على شهادة صيدلي ممارس (SCFSH) من الهيئة السعودية للتخصصات الصحية في مدينة الرياض عام ٢٠٠٦ م.
الخبرات العملية	<ul style="list-style-type: none"> • مدير إدارة المكتب العلمي والشؤون التنظيمية والحكومية والالتزام في شركة الشرق الأوسط للصناعات الدوائية في مدينة الرياض منذ عام ٢٠١٨ م. • مدير إدارة المكتب العلمي والشؤون التنظيمية في شركة الشرق الأوسط للصناعات الدوائية في مدينة الرياض خلال عام ٢٠١٨ م. • نائب مدير إدارة الشؤون التنظيمية للسوق السعودي والأسواق الخارجية في شركة الرياض فارما في مدينة الرياض من عام ٢٠١٦ م إلى عام ٢٠١٧ م. • مدير المكتب العلمي والشؤون التنظيمية والتيقظ الدوائي للسوق السعودي والأسواق الخارجية في شركة فارماساينس في مدينة الرياض من عام ٢٠١٢ م إلى عام ٢٠١٦ م. • مدير المكتب العلمي والشؤون التنظيمية والمناقصات الحكومية والتيقظ الدوائي للسوق السعودي والأسواق الخارجية في شركة آسبن فارماكير للأدوية في مدينة الرياض من عام ٢٠١٢ م إلى عام ٢٠١٣ م. • مدير التسجيل للسوق السعودي والأسواق الخارجية في شركة استرازينيكا في مدينة الرياض من عام ٢٠١١ م إلى عام ٢٠١٢ م. • مساعد الشؤون التنظيمية للسوق السعودي والأسواق الخارجية في شركة سبيماكو الدوائية في مدينة الرياض من عام ٢٠٠٧ م إلى عام ٢٠١١ م. • منسق عروض مستشفيات في شركة الحياة الطبية في مدينة الرياض من عام ٢٠٠٦ م إلى عام ٢٠٠٧ م. • عضو في اللجنة العلمية للاتحاد الدولي لتنظيم منتجات التجميل منذ عام ٢٠٢١ م. • عضو في اللجنة الوطنية لمصانع الأدوية المحلية في مدينة الرياض منذ عام ٢٠١٨ م. • عضو في الجمعية الصيدلانية السعودية في مدينة الرياض منذ عام ٢٠٠٦ م.
العضويات في مجالس إدارة أخرى	• لا توجد.

المصدر: شركة أفالون فارما

الجدول رقم (١٠١): عضو الإدارة التنفيذية

الاسم:	حمود ديسان محمد العنزي
العمر:	٤٦ سنة
المنصب:	مدير الشؤون الإدارية التنفيذية
تاريخ الانضمام للشركة:	٢٠١١/٠٨/٠١ م
الجنسية:	سعودي
المؤهلات العلمية	<ul style="list-style-type: none"> • حاصل على درجة الماجستير في إدارة الموارد البشرية من جامعة أنجليا راسكين كامبريدج في المملكة المتحدة عام ٢٠٢٣ م. • حاصل على درجة البكالوريوس في إدارة الأعمال من جامعة كولومبيا في الإمارات العربية المتحدة عام ٢٠١٣ م.
الخبرات العملية	<ul style="list-style-type: none"> • مدير الشؤون الإدارية التنفيذية في شركة الشرق الأوسط للصناعات الدوائية في مدينة الرياض منذ عام ٢٠٢٣ م. • مدير الموارد البشرية والشؤون الإدارية في شركة الشرق الأوسط للصناعات الدوائية في مدينة الرياض من عام ٢٠١٩ م إلى عام ٢٠٢٣ م. • المدير الإداري في شركة الشرق الأوسط للصناعات الدوائية في مدينة الرياض من عام ٢٠١٤ م إلى عام ٢٠١٩ م. • مدير العلاقات العامة في شركة الشرق الأوسط للصناعات الدوائية في مدينة الرياض من عام ٢٠١١ م إلى عام ٢٠١٤ م. • المدير الإداري في شركة بايونيرز القابضة في مدينة الرياض من عام ٢٠٠٩ م إلى عام ٢٠١١ م.
العضويات في مجالس إدارة أخرى	• لا توجد .

المصدر: شركة أفالون فارما

الجدول رقم (١٠٢): عضو الإدارة التنفيذية

الاسم:	زهرة ناصر هاشم السلطان
العمر:	٣٨ سنة
المنصب:	مدير الموارد البشرية
تاريخ الانضمام للشركة:	٢٠٢٣/٠٦/١٨ م
الجنسية:	سعودية
المؤهلات العلمية	<ul style="list-style-type: none"> • حاصلة على درجة الماجستير في مناهج وطرق التدريس من جامعة جنوب فلوريدا في ولاية فلوريدا بالولايات المتحدة الأمريكية عام ٢٠١٤ م. • حاصلة على درجة البكالوريوس في التربية من جامعة الملك فيصل في مدينة الأحساء عام ٢٠٠٩ م. • حاصلة على شهادة محترف معتمد من جمعية إدارة الموارد البشرية - الرابطة الأمريكية في ولاية واشنطن بالولايات المتحدة الأمريكية عام ٢٠٢١ م.
الخبرات العملية	<ul style="list-style-type: none"> • مدير الموارد البشرية في شركة الشرق الأوسط للصناعات الدوائية في مدينة الرياض منذ عام ٢٠٢٣ م. • مدير الموارد البشرية في مجموعة الموسى الصحية في مدينة الأحساء من عام ٢٠١٩ م إلى عام ٢٠٢٣ م. • مدير شؤون الموظفين في شركة مجمع ركن الجمال في مدينة الأحساء من عام ٢٠١٦ م إلى عام ٢٠١٧ م.
العضويات في مجالس إدارة أخرى	• لا توجد .

المصدر: شركة أفالون فارما

الجدول رقم (١٠٣): عضو الإدارة التنفيذية

الاسم:	فايز باسم فايز عواده
العمر:	٣٨ سنة
المنصب:	مدير التسويق
تاريخ الانضمام للشركة:	٢٠٢٢/٠٨/٠٦ م
الجنسية:	اردني
المؤهلات العلمية	<ul style="list-style-type: none"> • حاصل على درجة الماجستير في الإدارة والتسويق من جامعة مردخ في استراليا عام ٢٠١١ م. • حاصل على درجة البكالوريوس في الإدارة والتسويق من الجامعة الأمريكية في الإمارات العربية المتحدة عام ٢٠٠٧ م.
الخبرات العملية	<ul style="list-style-type: none"> • مدير التسويق في شركة الشرق الأوسط للصناعات الدوائية في مدينة الرياض منذ عام ٢٠٢٢ م. • مدير التسويق لمنطقة الشرق الأوسط وشمال أفريقيا في شركة جونسون آند جونسون في الإمارات العربية المتحدة من عام ٢٠١٩ م إلى عام ٢٠٢٢ م. • مدير التسويق في شركة جلاكسو سميث كلاين في الإمارات العربية المتحدة من عام ٢٠١٣ إلى عام ٢٠١٩ م. • مدير العلامة التجارية في شركة نوفارتس في الإمارات العربية المتحدة من عام ٢٠٠٧ م إلى عام ٢٠١٣ م.
العضويات في مجالس إدارة أخرى	• لا توجد .

المصدر: شركة أفالون فارما

الجدول رقم (١٠٤): عضو الإدارة التنفيذية

الاسم:	محمد إبراهيم متولي سلامه
العمر:	٤٢ سنة
المنصب:	نائب الرئيس للمبيعات
تاريخ الانضمام للشركة:	٢٠٢٢/٠٨/٢٨ م
الجنسية:	مصري
المؤهلات العلمية	<ul style="list-style-type: none"> • حاصل على درجة الماجستير في إدارة الأعمال من جامعة هاربوت وات في المملكة المتحدة عام ٢٠٢٠ م. • حاصل على درجة البكالوريوس في طب وجراحة الفم والأسنان من جامعة عين شمس في مصر عام ٢٠٠٦ م.
الخبرات العملية	<ul style="list-style-type: none"> • نائب الرئيس للمبيعات في شركة الشرق الأوسط للصناعات الدوائية في مدينة الرياض منذ عام ٢٠٢٢ م. • مدير اقليمي في شركة جونسون آند جونسون في الإمارات العربية المتحدة من عام ٢٠٢٠ م إلى عام ٢٠٢٢ م. • مدير عام اقليمي في شركة لوريال الشرق الأوسط في الإمارات العربية المتحدة من عام ٢٠١٥ م إلى عام ٢٠٢٠ م. • مدير الدعاية الطبية في شركة جي إس كاي في الإمارات العربية المتحدة من عام ٢٠١٤ م إلى عام ٢٠١٥ م. • مدير مبيعات في شركة نوفارتس في الإمارات العربية المتحدة من عام ٢٠١١ إلى عام ٢٠١٤ م. • مدير مبيعات في شركة أبوت في مصر من عام ٢٠٠٧ م إلى عام ٢٠١١ م.
العضويات في مجالس إدارة أخرى	• لا توجد .

المصدر: شركة أفالون فارما

الجدول رقم (١٠٥): عضو الإدارة التنفيذية

الاسم:	وائل مديولي دمرdash حسنين
العمر:	٣٩ سنة
المنصب:	مدير المراجعة الداخلية
تاريخ الانضمام للشركة:	٢٠٢٣/٠٢/٢٧م
الجنسية:	مصري
المؤهلات العلمية	<ul style="list-style-type: none"> • حاصل على درجة البكالوريوس في المحاسبة من جامعة القاهرة في مصر عام ٢٠٠٥م. • حاصل على شهادة مدقق داخلي معتمد «CIA» من معهد المدققين الداخليين في الولايات المتحدة الأمريكية عام ٢٠٢٠م. • حاصل على شهادة «محاسب إداري معتمد «CMA» من معهد المحاسبين الإداريين في الولايات المتحدة الأمريكية عام ٢٠١٣م
الخبرات العملية	<ul style="list-style-type: none"> • مدير المراجعة الداخلية في شركة الشرق الأوسط للصناعات الدوائية منذ عام ٢٠٢٢م. • مدير المراجعة الداخلية في الشركة السعودية لحللول القوى البشرية في مدينة الرياض من عام ٢٠٢٢م إلى عام ٢٠٢٣م. • مدير المراجعة الداخلية في شركة الجزيرة للخدمات المساندة في مدينة الخبر من عام ٢٠١٩م إلى عام ٢٠٢٢م. • مشرف قطاع المراجعة الداخلية في شركة الكفاح القابضة في مدينة الخبر من عام ٢٠١٤م إلى عام ٢٠١٨م. • مدير أول مراجعي الحسابات في مكتب مزارز للتدقيق المحاسبي في مدينة القاهرة في مصر من عام ٢٠٠٩م إلى عام ٢٠١٤م. • مدقق في شركة الدكتور رؤوف للتدقيق والضرائب في مدينة القاهرة في مصر من عام ٢٠٠٧م إلى عام ٢٠٠٩م. • مدقق في شركة أي بي اس اف (IBSF) أوراسكوم جروب في مدينة القاهرة في مصر من عام ٢٠٠٥م إلى عام ٢٠٠٧م.
العضويات في مجالس إدارة أخرى	لا توجد .

المصدر: شركة أفالون فارما

الجدول رقم (١٠٦): عضو الإدارة التنفيذية

الاسم:	محمد مرزوق محمد المعيتق
العمر:	٣٨ سنة
المنصب:	مدير الالتزام
تاريخ الانضمام للشركة:	٢٠٢٣/٠٦/١٨م
الجنسية:	سعودي
المؤهلات العلمية	<ul style="list-style-type: none"> • حاصل على درجة البكالوريوس في الإدارة العامة من جامعة الملك عبدالعزيز في مدينة جدة عام ٢٠١٢م. • حاصل على شهادة اجتياز الاختبار المهني للإفصاح - شركة تداول السعودية من الأكاديمية المالية في مدينة الرياض عام ٢٠٢٣م. • حاصل على شهادة اجتياز الاختبار التأهيلي المتقدم في مجال المطابقة والالتزام من الأكاديمية المالية في مدينة الرياض عام ٢٠١٨م. • حاصل على شهادة المطابقة والالتزام ومكافحة غسل الأموال وتمويل الارهاب «CME٢» من الأكاديمية المالية في مدينة الرياض عام ٢٠١٤م. • حاصل على شهادة التعامل في الأوراق المالية «CME١» من الأكاديمية المالية في مدينة الرياض عام ٢٠٠٩م.
الخبرات العملية	<ul style="list-style-type: none"> • مدير الالتزام في شركة الشرق الأوسط للصناعات الدوائية في مدينة الرياض منذ عام ٢٠٢٣م. • مدير المطابقة والالتزام في شركة الأنماء للاستثمار في مدينة الرياض من عام ٢٠١٤م إلى عام ٢٠٢٣م. • وسيط أسهم خليجية ودولية في شركة الراجحي المالية في مدينة الرياض من عام ٢٠١٣م إلى عام ٢٠١٤م. • معالج عمليات في شركة السعودي الفرنسي كابيتال في مدينة الخبر من عام ٢٠٠٨م إلى عام ٢٠١٣م.
العضويات في مجالس إدارة أخرى	لا توجد .

المصدر: شركة أفالون فارما

الجدول رقم (١٠٧): عضو الإدارة التنفيذية

الاسم:	أمل محمد علي الجوزو
العمر:	٥٦ سنة
المنصب:	مدير تطوير الأعمال
تاريخ الانضمام للشركة:	٢٧/١٠/٢٠٢٢م
الجنسية:	لبنانية
المؤهلات العلمية	<ul style="list-style-type: none"> • حاصلة على درجة الماجستير في إدارة الأعمال من الجامعة الأمريكية في بيروت في لبنان عام ٢٠١١م. • حاصلة على درجة بكالوريوس العلوم في الصيدلة من كلية ماساتشوستس للصيدلة والعلوم الصحية في ولاية بوسطن بالولايات المتحدة الأمريكية عام ١٩٩١م.
الخبرات العملية	<ul style="list-style-type: none"> • مدير تطوير الأعمال في شركة الشرق الأوسط للصناعات الدوائية في مدينة الرياض منذ عام ٢٠٢٢م. • مدير العمليات في شركة أو دي دي في الإمارات العربية المتحدة من عام ٢٠٢٠م إلى عام ٢٠٢٢م. • مدير تنفيذي في شركة سمستس في لبنان من عام ٢٠١٥م إلى عام ٢٠٢٠م. • مدير إداري في شركة ألتيماف الدوائية في لبنان من عام ٢٠١١م إلى عام ٢٠١٥م. • مدير تنفيذي في مركز ماكروميد لتسويق وتوزيع الأدوية في لبنان من عام ٢٠٠٤م إلى عام ٢٠١١م. • مُعالِجة ومُتقنة لمرضى السكري في مركز تريليوم الصحي في لبنان من عام ٢٠٠٣م إلى عام ٢٠٠٤م. • مدير الصيدلية في مركز الطريف الصحي في لبنان من عام ٢٠٠١ إلى عام ٢٠٠٢م. • صيدلي في مستشفى الجامعة الأمريكية في لبنان من عام ١٩٩٨م إلى عام ٢٠٠٠م.
العضويات في مجالس إدارة أخرى	لا توجد.

المصدر: شركة أفالون فارما

الجدول رقم (١٠٨): عضو الإدارة التنفيذية

الاسم:	هشام حمدان سليمان البرهوم
العمر:	٤٩ سنة
المنصب:	مدير تقنية المعلومات
تاريخ الانضمام للشركة:	٠١/٠١/٢٠٢٣م
الجنسية:	أردني
المؤهلات العلمية	<ul style="list-style-type: none"> • حاصل على درجة البكالوريوس في هندسة الإلكترونيات والاتصالات من جامعة بغداد في العراق عام ١٩٩٨م. • حاصل على شهادة معايير الجودة الأوروبية (GDPR) من معهد مالطا كليسون في مالطا عام ٢٠٢٢م. • حاصل على شهادة تطبيق آيزو كيو ام سي من شركة إل آر كيو آي (LRQA) في مدينة الخبر عام ٢٠١٦م. • حاصل على شهادة تخطيط وإدارة خوادم مايكروسوفت ويندوز من شركة ميكروسوفت في الأردن عام ٢٠٠٤م.
الخبرات العملية	<ul style="list-style-type: none"> • مدير تقنية المعلومات في شركة الشرق الأوسط للصناعات الدوائية في مدينة الرياض منذ عام ٢٠٢٣م. • مدير تنفيذي تكنولوجيا المعلومات في الجامعة الأمريكية في مالطا من عام ٢٠١٩م إلى عام ٢٠٢٢م. • مدير تنفيذي تكنولوجيا المعلومات في مجموعة شركات رموز في مدينة الأحساء من عام ٢٠١٧م إلى عام ٢٠١٩م. • مدير قسم تقنية المعلومات وقسم العمليات في مجموعة شركات البندرية في مدينة الخبر من عام ٢٠١٤م إلى عام ٢٠١٧م. • مدير حلول وتقنية المعلومات والأعمال في شركة بيبسيكو العالمية في الأردن من عام ٢٠٠٨م إلى عام ٢٠١٣م. • مدير تكنولوجيا المعلومات في شركة أجيليتي لوجيستكس في الأردن من عام ٢٠٠٥م إلى عام ٢٠٠٨م. • مسؤول قسم تكنولوجيا المعلومات في شركة هورايزنز في قطر من عام ٢٠٠٢م إلى عام ٢٠٠٥م.
العضويات في مجالس إدارة أخرى	لا توجد.

المصدر: شركة أفالون فارما

٨-٥ عقود العمل مع الرئيس التنفيذي والمدير المالي التنفيذي وغيرهم من أعضاء الإدارة التنفيذية

يوضح الجدول التالي ملخص عقود العمل المبرمة بين الشركة والرئيس التنفيذي والمدير المالي التنفيذي وغيرهم من أعضاء الإدارة التنفيذية والتي تنص على رواتبهم ومكافآتهم وفقاً لمؤهلاتهم وخبراتهم:

الجدول رقم (١٠٩): ملخص العقود المبرمة مع أعضاء الإدارة التنفيذية للشركة

الاسم	المنصب	الجنسية	تاريخ التعيين في المنصب الحالي	تاريخ توقيع العقد	تاريخ انتهاء العقد
محمد ماهر محمدلطفي الغنام	الرئيس التنفيذي	سانت كيتس أند نافيس	٢٠١٨/٠٩/٠٥ م	٢٠٢٢/٠١/٠١ م	٢٠٢٥/٠١/٠١ م ويُجدد تلقائياً
رشيد عبدالعزيز محمد الرشيد	المدير التنفيذي للعمليات	سعودي	٢٠٢٣/٠٦/١٨ م	٢٠٢٣/٠٧/٠١ م	غير محدد المدة
خالد محمدعدنان قاسم أبو الرب	المدير المالي التنفيذي	أردني	٢٠١٩/٠٣/٠١ م	٢٠٢٢/٠٩/٠١ م	٢٠٢٣/٠٩/٠١ م ويُجدد تلقائياً
محمد عبدالعالي ملوح المطبري	مدير الشؤون الطبية	سعودي	٢٠٢٢/٠٣/٠٧ م	٢٠٢٢/٠٣/٠٧ م	غير محدد المدة
وهبي أحمد وهبي سندي	مدير إدارة المكتب العلمي والشؤون التنظيمية والحكومية والالتزام	سعودي	٢٠١٨/٠١/٠١ م	٢٠١٨/٠١/٠١ م	غير محدد المدة
حمود ديسان محمد العنزي	مدير الشؤون الإدارية التنفيذية	سعودي	٢٠٢٣/٠٦/١٨ م	٢٠٢١/٠٨/٠١ م	غير محدد المدة
زهره ناصر هاشم السلطان	مدير الموارد البشرية	سعودية	٢٠٢٣/٠٦/١٨ م	٢٠٢٣/٠٧/١٧ م	غير محدد المدة
فايز باسم فايز عواده	مدير التسويق	أردني	٢٠٢٢/٠٨/٠٦ م	٢٠٢٢/٠٨/٠٦ م	٢٠٢٤/٠٨/٠٦ م ويُجدد تلقائياً
محمد إبراهيم متولي سلامة	نائب الرئيس للمبيعات	مصري	٢٠٢٢/٠٨/٢٨ م	٢٠٢٢/٠٨/٢٨ م	٢٠٢٤/٠٨/٢٨ م ويُجدد تلقائياً
وائل مدبولي دمرdash حسنين	مدير المراجعة الداخلية	مصري	٢٠٢٣/٠٢/٢٧ م	٢٠٢٣/٠٢/٢٧ م	٢٠٢٤/٠٢/٢٦ م
محمد مرزوق محمد المعينق	مدير الالتزام	سعودي	٢٠٢٣/٠٦/١٨ م	٢٠٢٣/٠٦/٠٤ م	غير محدد المدة
أمل محمد علي الجوزو	مدير تطوير الأعمال	لبنانية	٢٠٢٢/١٠/٢٧ م	٢٠٢٢/١٠/٢٧ م	٢٠٢٤/٠١/٢٦ م
هشام حمدان سليمان برهوم	مدير تقنية المعلومات	أردني	٢٠٢٣/٠١/٠١ م	٢٠٢٣/٠١/٠١ م	٢٠٢٣/١٢/٢١ م

المصدر: شركة أفالون فارما

٩-٥ حالات الإفلاس والإعسار لأعضاء مجلس الإدارة والإدارة التنفيذية

يقر أعضاء مجلس الإدارة بأنه لا توجد أي حالات إفلاس لأعضاء مجلس الإدارة أو أعضاء الإدارة التنفيذية أو أمين سر مجلس الإدارة كما في تاريخ هذه النشرة. كما يقر أعضاء مجلس الإدارة أنه لا يوجد أي حالات إعسار في السنوات الخمس السابقة لشركة كان أي من أعضاء مجلس الإدارة أو أعضاء الإدارة التنفيذية أو أمين سر مجلس الإدارة معيّناً من قبل الشركة المعسرة في منصب إداري أو إشرافي فيها.

١٠-٥ المصالح المباشرة وغير المباشرة لأعضاء مجلس الإدارة والإدارة التنفيذية

يقر أعضاء مجلس الإدارة بأنه ليس لأي من أعضاء مجلس الإدارة أو الإدارة التنفيذية أو أمين سر مجلس الإدارة أو أي من أقربائهم أي مصلحة مباشرة أو غير مباشرة في أسهم وأدوات دين الشركة وأي مصلحة في أي أمر آخر يمكن أن يؤثر في أعمال الشركة باستثناء ما جرى الإفصاح عنه أدناه وفي القسم رقم (٥-٥) «مجلس الإدارة» والقسم رقم (١٢-٦-١) «عقود وتعاملات الأطراف ذات العلاقة» من هذه النشرة.

يقر أعضاء مجلس الإدارة أنه كما في تاريخ هذه النشرة، لا يمارس أعضاء مجلس إدارة الشركة أي أعمال منافسة لأعمال الشركة وفقاً للمادة (٧١) من نظام الشركات. كما يقر أعضاء مجلس الإدارة بأنه ليس لأي من أعضاء مجلس الإدارة أو كبار التنفيذيين أو أمين سر مجلس الإدارة أو أي من أقربائهم مصلحة في أي عقد أو ترتيب ساري المفعول أو مزعم على إبرامه كما في تاريخ هذه النشرة في أعمال الشركة باستثناء ما جرى الإفصاح عنه في الجدول أدناه وفي القسم رقم (١٢-٦-١) «عقود وتعاملات الأطراف ذات العلاقة» من هذه النشرة.

وباستثناء ما ذكر أدناه، يقر أعضاء مجلس الإدارة بأنه لا يملك أي من أعضاء مجلس الإدارة أو أعضاء الإدارة التنفيذية أي أسهم في الشركة بشكل مباشر أو غير مباشر كما في تاريخ هذه النشرة.

ويوضح الجدول الآتي نسبة الملكية المباشرة وغير المباشرة لأعضاء مجلس الإدارة وأعضاء الإدارة التنفيذية في الشركة قبل وبعد الطرح.

الجدول رقم (١١٠): نسبة الملكية المباشرة وغير المباشرة لأعضاء مجلس الإدارة وأعضاء الإدارة التنفيذية في الشركة قبل وبعد الطرح

الاسم	المنصب	نسبة الملكية المباشرة		نسبة الملكية غير المباشرة	
		بعد الطرح	قبل الطرح	بعد الطرح	قبل الطرح
١ أحمد شاهر أحمد الطباع	رئيس مجلس الإدارة	-	-	٣٠,٧٢٧٥٪	٢١,٥٠٩٣٪
٢ هشام محمد محمود عطار	نائب رئيس مجلس الإدارة	-	-	-	-
٣ محمد ماهر محمدا لطفى الغنام	عضو مجلس الإدارة المنتدب والرئيس التنفيذي	-	-	-	-
٤ فيصل سليمان محمد الجمعان	عضو مجلس الإدارة	-	-	٢,٥٠٠٠٪	١,٧٥٠٠٪
٥ عمر محمصائب عبدالقادر الجارودي	عضو مجلس الإدارة	-	-	-	-

المصدر: شركة أفالون فارما

* نتجت الملكية غير المباشرة للسيد/ أحمد شاهر أحمد الطباع عن ملكيته المباشرة بنسبة ٥١,٠٠٠٠٪ في شركة طباع الوطنية القابضة والتي تملك نسبة ٢٥٠٠٪ من أسهم شركة الشرق الأوسط للصناعات الدوائية قبل الطرح، وستملك نسبة ٤٢,١٧٥٠٪ بعد الطرح. ونتجت الملكية غير المباشرة للسيد/ فيصل سليمان محمد الجمعان عن ملكيته المباشرة بنسبة ١٠٠,٠٠٠٪ في شركة درة الوداعة للاستثمار والتي تملك نسبة ٢,٥٠٠٠٪ من أسهم شركة الشرق الأوسط للصناعات الدوائية قبل الطرح، وستملك نسبة ١,٧٥٠٠٪ بعد الطرح.

ويوضح الجدول التالي تفاصيل الاتفاقيات والتعاملات مع الأطراف ذات العلاقة التي للمساهمين أو لأعضاء مجلس الإدارة والإدارة التنفيذية للشركة مصلحة فيها (راجع القسم رقم (١٢-٦-١) «عقود وتعاملات الأطراف ذات العلاقة» من هذه النشرة.

حصلت الشركة على موافقة الجمعية العامة العادية التي عقدت بتاريخ ٢٠/١٠/١٤٤٤هـ (الموافق ١٠/٠٥/٢٠٢٣م) على جميع التعاملات مع الأطراف ذوي العلاقة، وتضمنت أعمال الشركة الاعتيادية تعاملات مع أطراف ذوي علاقة تتمثل بالمساهمين فيها على أساس تجاري بحسب دون أن تشمل على أي شروط أو معاملات تفضيلية.

الجدول رقم (١١١): تفاصيل الاتفاقيات والتعاملات مع الأطراف ذات العلاقة التي لها علاقة بالمساهمين

الاتفاقية /التعامل	قيمة الاتفاقية (ريال سعودي)	المساهمين /أعضاء مجلس الإدارة/ الإدارة التنفيذية الذين لهم مصلحة فيها	نوع المصلحة	سبب المصلحة
اتفاقية استشارات قانونية *	٢٥,٠٠٠ شهرياً	فيصل شاهر أحمد الطباع	مباشرة	مساهم في الشركة

المصدر: شركة أفالون فارما

* أبرمت الشركة بتاريخ ٢٠٢٣/٠١/٠١م اتفاقية استشارات مع المحامي السيد/ فيصل شاهر أحمد الطباع، أحد المساهمين في الشركة، حيث يقوم بموجبه بتقديم استشارات قانونية للشركة وتمثيلها فيما يتعلق بأعمالها القانونية. تم تحديد الأتعاب الشهرية بقيمة (٢٥,٠٠٠) خمسة وعشرين ألف ريال سعودي، وتكون الاتفاقية مفتوحة المدة وقابلة للإنهاء من قبل كلا الطرفين.

١١-٥ مكافآت أعضاء مجلس الإدارة والإدارة التنفيذية

يوضح الجدول التالي إجمالي المكافآت التي منحتها الشركة لأعضاء مجلس الإدارة وأعضاء اللجان وكبار التنفيذيين من أعضاء الإدارة التنفيذية بما فيهم (الرئيس التنفيذي والمدير المالي التنفيذي) خلال السنوات المالية ٢٠٢٠م و٢٠٢١م و٢٠٢٢م:

الجدول رقم (١١٢): مكافآت أعضاء مجلس الإدارة وكبار التنفيذيين

بالي ريال السعودي	السنة المالية ٢٠٢٠م	السنة المالية ٢٠٢١م	السنة المالية ٢٠٢٢م	النصف الأول ٢٠٢٣م
أعضاء مجلس الإدارة	-	-	٨٥٠,٠٠٠	٥٤٥,٠٠٠
أعضاء اللجان	-	-	٣٠٠,٠٠٠	٤٠٥,٠٠٠
كبار التنفيذيين	٦,٨٦٧,٢٨٨	٨,٧٦٧,٢٧٥	٩,٨٢٢,٢٥٧	٤,٣٨٢,٩٣٥
الإجمالي	٦,٨٦٧,٢٨٨	٨,٧٦٧,٢٧٥	١٠,٩٧٢,٢٥٧	٥,٣٣٣,٩٣٥

المصدر: شركة أفالون فارما

١٢-٥ حوكمة الشركات

حصلت أفالون فارما على موافقة الجمعية العامة على لائحة حوكمة الشركة ولوائح وسياسات الحوكمة الداخلية المعتمدة لديها وفقاً للائحة حوكمة الشركات ونظام الشركات والنظام الأساس للشركة، وتتضمن لوائح وسياسات حوكمة الشركة الداخلية ما يلي:

الجدول رقم (١١٣): لوائح وسياسات الحوكمة الداخلية للشركة

المواضع والسياسات	تاريخ توصية مجلس الإدارة وموافقة الجمعية العامة	تاريخ توصية مجلس الإدارة وموافقة الجمعية العامة على آخر تحديث لها (إن وجد)
لائحة حوكمة الشركة	توصية مجلس الإدارة بتاريخ ١٤٤٣/١١/١٤هـ (الموافق ٢٠٢٢/٠٦/١٣م) وموافقة الجمعية العامة العادية بتاريخ ١٤٤٣/١١/١٥هـ (الموافق ٢٠٢٢/٠٦/١٤م)	توصية مجلس الإدارة بتاريخ ١٤٤٤/١١/٢٤هـ (الموافق ٢٠٢٣/٠٦/١٣م) وموافقة الجمعية العامة غير العادية بتاريخ ١٤٤٤/١١/٢٦هـ (الموافق ٢٠٢٣/٠٦/١٥م)
لائحة عمل مجلس الإدارة	توصية مجلس الإدارة بتاريخ ١٤٤٤/١١/٢٤هـ (الموافق ٢٠٢٣/٠٦/١٣م) وموافقة الجمعية العامة غير العادية بتاريخ ١٤٤٤/١١/٢٦هـ (الموافق ٢٠٢٣/٠٦/١٥م)	-
لائحة عمل لجنة المراجعة	توصية مجلس الإدارة بتاريخ ١٤٤٤/٠٧/٢٨هـ (الموافق ٢٠٢٣/٠٢/١٩م) وموافقة الجمعية العامة غير العادية بتاريخ ١٤٤٤/٠٨/١٣هـ (الموافق ٢٠٢٣/٠٣/٠٥م)	توصية مجلس الإدارة بتاريخ ١٤٤٤/١١/٢٤هـ (الموافق ٢٠٢٣/٠٦/١٣م) وموافقة الجمعية العامة غير العادية بتاريخ ١٤٤٤/١١/٢٦هـ (الموافق ٢٠٢٣/٠٦/١٥م)
لائحة عمل لجنة الترشيحات والمكافآت	توصية مجلس الإدارة بتاريخ ١٤٤٤/٠٧/٢٨هـ (الموافق ٢٠٢٣/٠٢/١٩م) وموافقة الجمعية العامة غير العادية بتاريخ ١٤٤٤/٠٨/١٣هـ (الموافق ٢٠٢٣/٠٣/٠٥م)	توصية مجلس الإدارة بتاريخ ١٤٤٥/٠٢/٢٧هـ (الموافق ٢٠٢٣/٠٩/١٢م) وموافقة الجمعية العامة غير العادية بتاريخ ١٤٤٥/٠٢/٢٨هـ (الموافق ٢٠٢٣/٠٩/١٣م)
لائحة توزيع الأرباح	توصية مجلس الإدارة بتاريخ ١٤٤٤/١١/٢٤هـ (الموافق ٢٠٢٣/٠٦/١٣م) وموافقة الجمعية العامة غير العادية بتاريخ ١٤٤٤/١١/٢٦هـ (الموافق ٢٠٢٣/٠٦/١٥م)	-
سياسة تنظيم تعارض المصالح	توصية مجلس الإدارة بتاريخ ١٤٤٤/١١/٢٤هـ (الموافق ٢٠٢٣/٠٦/١٣م) وموافقة الجمعية العامة غير العادية بتاريخ ١٤٤٤/١١/٢٦هـ (الموافق ٢٠٢٣/٠٦/١٥م)	-
سياسة الصلاحيات	توصية مجلس الإدارة بتاريخ ١٤٤٤/١١/٢٤هـ (الموافق ٢٠٢٣/٠٦/١٣م) وموافقة الجمعية العامة غير العادية بتاريخ ١٤٤٤/١١/٢٦هـ (الموافق ٢٠٢٣/٠٦/١٥م)	-
سياسة قواعد السلوك المهني	توصية مجلس الإدارة بتاريخ ١٤٤٤/١١/٢٤هـ (الموافق ٢٠٢٣/٠٦/١٣م) وموافقة الجمعية العامة غير العادية بتاريخ ١٤٤٤/١١/٢٦هـ (الموافق ٢٠٢٣/٠٦/١٥م)	-
سياسة الشفافية والإفصاح	توصية مجلس الإدارة بتاريخ ١٤٤٤/١١/٢٤هـ (الموافق ٢٠٢٣/٠٦/١٣م) وموافقة الجمعية العامة غير العادية بتاريخ ١٤٤٤/١١/٢٦هـ (الموافق ٢٠٢٣/٠٦/١٥م)	-
سياسة تقديم الشكاوي والإبلاغ عن المخالفات	توصية مجلس الإدارة بتاريخ ١٤٤٤/١١/٢٤هـ (الموافق ٢٠٢٣/٠٦/١٣م) وموافقة الجمعية العامة غير العادية بتاريخ ١٤٤٤/١١/٢٦هـ (الموافق ٢٠٢٣/٠٦/١٥م)	-
نظام الرقابة الداخلية	توصية مجلس الإدارة بتاريخ ١٤٤٤/١١/٢٤هـ (الموافق ٢٠٢٣/٠٦/١٣م) وموافقة الجمعية العامة غير العادية بتاريخ ١٤٤٤/١١/٢٦هـ (الموافق ٢٠٢٣/٠٦/١٥م)	-
سياسة المكافآت لمجلس الإدارة ولجانته	توصية مجلس الإدارة بتاريخ ١٤٤٥/٠٢/٢٧هـ (الموافق ٢٠٢٣/٠٩/١٢م) وموافقة الجمعية العامة غير العادية بتاريخ ١٤٤٥/٠٢/٢٨هـ (الموافق ٢٠٢٣/٠٩/١٣م)	-
سياسة الترشيح لعضوية مجلس الإدارة	توصية مجلس الإدارة بتاريخ ١٤٤٥/٠٢/٢٧هـ (الموافق ٢٠٢٣/٠٩/١٢م) وموافقة الجمعية العامة غير العادية بتاريخ ١٤٤٥/٠٢/٢٨هـ (الموافق ٢٠٢٣/٠٩/١٣م)	-

المصدر: شركة أفالون فارما

١-١٢-٥ الامتثال بأحكام لائحة حوكمة الشركات

- تلتزم الشركة بمتطلبات الحوكمة الإلزامية المطبقة على الشركات المساهمة العامة السعودية باستثناء بعض الأحكام الخاصة بالشركات المدرجة والتي لا تلتزم بها الشركة حالياً حيث أن أسهم الشركة غير مدرجة بعد في السوق المالية، وهي كالتالي:
- الفقرة (أ) من المادة الثامنة (٨) والمتعلقة بالإعلان في الموقع الإلكتروني للسوق المالية عن معلومات المرشحين لعضوية مجلس الإدارة عند نشر أو توجيه الدعوة لانعقاد الجمعية العامة.
 - الفقرة (ب) من المادة الثامنة (٨) والمتعلقة باقتصار التصويت في الجمعية العامة على المرشحين المعلن عن معلوماتهم وفقاً للفقرة (أ) من المادة الثامنة.

- الفقرة (د) من المادة الثالثة عشرة (١٢) والمتعلقة بنشر الدعوة للجمعية العامة في الموقع الإلكتروني للسوق المالية والموقع الإلكتروني للشركة وبالإضافة إلى ذلك، يجوز للشركة توجيه الدعوة لانعقاد الجمعيات العامة والخاصة لمساهميها عن طريق وسائل التقنية الحديثة.
 - الفقرة (ح) من المادة الثالثة عشرة (١٢) والمتعلقة بتسجيل بيانات المساهمين الراغبين في الحضور لاجتماعات الجمعية العامة.
 - الفقرة (ج) من المادة الرابعة عشرة (١٤) والمتعلقة بإتاحة المعلومات المتعلقة ببنود الجمعية العامة للمساهمين من خلال الموقع الإلكتروني للسوق المالية والموقع الإلكتروني للشركة والحصول على معلومات متعلقة ببنود جدول أعمال الجمعية العامة، وبخاصة تقرير مجلس الإدارة ومراجع الحسابات والقوائم المالية وتقرير لجنة المراجعة.
 - الفقرة (هـ) من المادة الخامسة عشرة (١٥) والمتعلقة بالإعلان للجمهور وإشعار الهيئة والسوق المالية بنتائج الجمعية العامة فور انتهائها.
 - الفقرة (د) من المادة السابعة عشرة (١٧) والمتعلقة بإشعار الهيئة بأسماء أعضاء مجلس الإدارة وصفات عضويتهم وأي تغييرات تطرأ على عضويتهم خلال خمسة أيام عمل من تاريخ حدوث التغييرات.
 - المادة الستون (٦٠) والمتعلقة باجتماعات لجنة المكافآت حيث تجتمع بصفة دورية كل سنة على الأقل، وكلما دعت الحاجة إلى ذلك.
 - المادة الرابعة والستون (٦٤) والمتعلقة باجتماعات لجنة الترشيحات حيث تجتمع بصفة دورية كل سنة على الأقل، وكلما دعت الحاجة إلى ذلك.
 - المادة الخامسة والستون (٦٥) والمتعلقة بنشر الشركة لإعلان الترشح لعضوية مجلس الإدارة في الموقع الإلكتروني للشركة والموقع الإلكتروني للسوق المالية وذلك لدعوة الأشخاص الراغبين في الترشح لعضوية المجلس، على أن يظل باب الترشح مفتوحاً مدة شهر على الأقل من تاريخ الإعلان.
 - المادة السادسة والثمانون (٨٦)، والمادة السابعة والثمانون (٨٧) والفقرة (ب) من المادة الثامنة والثمانون، والمادة التاسعة والثمانون (٨٩)، والمادة التسعون (٩٠) والمتعلقة بسياسات الإفصاح وإجراءاته.
- ويقرّ أعضاء مجلس الإدارة بأن الشركة سوف تلتزم بشكل كامل بأحكام لائحة حوكمة الشركات اعتباراً من تاريخ الإدراج.

١٣-٥ تضارب المصالح

لا يسمح النظام الأساس للشركة، ولا أية لوائح أو سياسات داخلية، أية صلاحيات تمكن أياً من أعضاء مجلس الإدارة أو الرئيس التنفيذي من التصويت على أي عقد أو عرض يكون له فيه مصلحة مباشرة أو غير مباشرة، وذلك طبقاً لأحكام المادة (٧١) من نظام الشركات حيث تنص المادة على وجوب ألا يكون لأي عضو في مجلس الإدارة أية مصلحة مباشرة أو غير مباشرة في الصفقات والعقود التي تجري لحساب الشركة، باستثناء أن يكون ذلك بترخيص من الجمعية العامة العادية. وتنص تلك المادة أيضاً على أنه على ذلك العضو أن يبلغ مجلس الإدارة بمصالحه الشخصية في الصفقات والعقود التي تتم لحساب الشركة، وعلى رئيس مجلس الإدارة، من جانبه، إبلاغ الجمعية العامة في اجتماعها بالصفقات والعقود التي يكون فيها لأي عضو بالمجلس مصلحة شخصية، على أن الكشف عن الأمر على ذلك النحو يجب أن يكون مصحوباً بتقرير خاص من مراقب الحسابات، ويجب إثبات ذلك الكشف في محضر اجتماع مجلس الإدارة. ولا يجوز للعضو ذي المصلحة أن يشارك في التصويت على القرار المطروح للتصويت عليه في هذا الخصوص. وبناءً على ما تقدم ذكره، على أعضاء مجلس الإدارة التقييد بما هو آت:

- التقييد بأحكام المواد (٧١)، و(٧٢)، و(٧٣)، و(٧٤)، و(٧٥) من نظام الشركات، وأحكام المواد (٤٤) و(٤٥) و(٤٦) من لائحة حوكمة الشركات.
- الامتناع عن التصويت على قرارات الجمعية العامة المتعلقة بالعقود المبرمة مع الشركة حيث يكون لعضو المجلس مصلحة مباشرة أو غير مباشرة في هذا العقد.
- عدم الدخول في منافسة مع أنشطة الشركة، ما لم يكن عضو المجلس حاصلاً على ترخيص من الجمعية العامة العادية، يسمح له القيام بذلك.
- الدخول في جميع الصفقات مع طرف ذو علاقة على أساس تنافسي، طبقاً لنص سياسة تعارض المصالح والتعاملات مع أطراف ذوي العلاقة.

١٤-٥ أسهم الموظفين

ليس لدى الشركة أي برامج أسهم للموظفين قبل طلب تسجيل وطرح الأوراق المالية الخاضعة لهذه النشرة، ولا يملك أي من موظفي الشركة أسهم في الشركة ولا توجد أي ترتيبات أخرى تشترك الموظفين في رأس مال الشركة.



06

المعلومات المالية
ومناقشة وتحليل الإدارة

٦- المعلومات المالية ومناقشة وتحليل الإدارة

١-٦ مقدمة

يوفر قسم مناقشة الإدارة وتحليلها لشركة الشرق الأوسط للصناعات الدوائية - وشركاتها التابعة (يشار إليها في هذا القسم مجتمعة بـ «المجموعة») عرضاً تحليلياً للأداء التشغيلي للمجموعة ووضعها المالي خلال السنوات المنتهية في ٣١ ديسمبر ٢٠٢٠م و٢٠٢١م و٢٠٢٢م وفترتي الستة أشهر المنتهيتين في ٣٠ يونيو ٢٠٢٢م و٢٠٢٣م. وقد تم إعداد هذا القسم والإيضاحات المرفقة بناءً على القوائم المالية الموحدة المراجعة للسنوات المالية المنتهية في ٣١ ديسمبر ٢٠٢٠م و٢٠٢١م و٢٠٢٢م والإيضاحات المرفقة بها، والقوائم المالية الموحدة المفحوصة لفترتي الستة أشهر المنتهيتين في ٣٠ يونيو ٢٠٢٢م و٢٠٢٣م والإيضاحات المرفقة بها. وقد تمت مراجعة القوائم المالية الموحدة المراجعة للسنوات المالية المنتهية في ٣١ ديسمبر ٢٠٢٠م و٢٠٢١م و٢٠٢٢م، وتم فحص القوائم المالية الموحدة المفحوصة لفترتي الستة أشهر المنتهيتين في ٣٠ يونيو ٢٠٢٢م و٢٠٢٣م، من قبل شركة كي بي إم جي للاستشارات المهنية وفقاً لمعايير المراجعة الدولية المعتمدة في المملكة العربية السعودية والإصدارات الأخرى المعتمدة من الهيئة السعودية للمراجعين والمحاسبين.

تم إعداد القوائم المالية وفقاً للمعايير الدولية للتقارير المالية (IFRS) المعتمدة في المملكة العربية السعودية وغيرها من المعايير والإصدارات الأخرى الصادرة عن الهيئة السعودية للمراجعين والمحاسبين (SOCPA) (يشار إليها مجتمعة بـ «المعايير الدولية للتقارير المالية المعتمدة في المملكة العربية السعودية») ووفقاً لنظام الشركات والنظام الأساس للشركة في إعداد القوائم المالية الموحدة للسنوات المالية المنتهية في ٣١ ديسمبر ٢٠٢٠م و٢٠٢١م و٢٠٢٢م، ووفقاً لمعيار المحاسبة الدولي (٣٤) «التقرير المالي الأولي» المعتمد في المملكة العربية السعودية في إعداد القوائم المالية الموحدة المفحوصة لفترتي الستة أشهر المنتهيتين في ٣٠ يونيو ٢٠٢٢م و٢٠٢٣م.

لا تمتلك شركة كي بي إم جي للاستشارات المهنية أو أي من شركاتها التابعة أو موظفيها أو أي من أقاربهم أي أسهم أو حصص أو مصلحة من أي نوع في المجموعة بما قد يؤثر في استقلاليتها كما في تاريخ إصدار القوائم المالية الموحدة المراجعة. وقد قدمت شركة كي بي إم جي للاستشارات المهنية كما في تاريخ هذه النشرة موافقتها الخطية على الإشارة في هذه النشرة إلى دورها كجهة مراجعة لحسابات المجموعة للسنوات المالية المنتهية في ٣١ ديسمبر ٢٠٢٠م و٢٠٢١م وفترتي الستة أشهر المنتهيتين في ٣٠ يونيو ٢٠٢٢م و٢٠٢٣م، ولم تقم بسحب تلك الموافقة كما في تاريخ إصدار هذه النشرة.

كما تشكل القوائم المالية المذكورة أعلاه جزءاً لا يتجزأ من هذه النشرة، ويتعين قراءة هذا القسم جنباً إلى جنب مع تلك القوائم والإيضاحات المتممة لها. وقد تم إدراج هذه القوائم المالية في القسم رقم (١٩) «القوائم المالية وتقارير المحاسب القانوني» من هذه النشرة.

تم تقريب كل المبالغ الواردة في هذا القسم إلى أقرب ألف ريال سعودي ما لم يُذكر خلاف ذلك، وتم تقريب الأرقام والنسب إلى أقرب رقم عشري. ولهذا، فإن مجموع تلك الأرقام قد يختلف عما هو وارد بالجدول. وعليه، تستند كل النسب والمؤشرات والنفقات السنوية ومعدلات النمو السنوي المركب إلى أرقام مقربة.

تم استخدام المعلومات المالية للسنة المالية المنتهية في ٣١ ديسمبر ٢٠٢٠م من المعلومات المالية المقارنة المعروضة في القوائم المالية الموحدة المراجعة للسنة المالية المنتهية في ٣١ ديسمبر ٢٠٢١م، وتم استخدام المعلومات المالية للسنوات المالية المنتهية في ٣١ ديسمبر ٢٠٢١م و٢٠٢٢م من القوائم المالية الموحدة المراجعة للسنة المالية المنتهية في ٣١ ديسمبر ٢٠٢٢م، وتم استخدام المعلومات المالية لفترة الستة أشهر المنتهية في ٣٠ يونيو ٢٠٢٢م من القوائم المالية الموحدة المفحوصة لفترة الستة أشهر المنتهية في ٣٠ يونيو ٢٠٢٣م.

قد يتضمن هذا القسم بيانات ذات طبيعة مستقبلية تتعلق بالقدرات المستقبلية للشركة، بناءً على خطط الإدارة وتوقعاتها بشأن نمو المجموعة ونتائج عملياتها ومركزها المالي فضلاً عن المخاطر والشكوك المرتبطة بها. وقد تختلف النتائج الفعلية للشركة بشكل جوهري عن النتائج المتوقعة نتيجة للعديد من العوامل والمخاطر والأحداث المستقبلية، بما في ذلك تلك الوارد مناقشتها في هذا القسم من النشرة أو في أي موضع آخر منها، لا سيما القسم رقم (٢) «عوامل المخاطرة» من هذه النشرة.

١-١-٦ إقرارات أعضاء مجلس الإدارة بشأن القوائم المالية

- ١- يقر أعضاء مجلس الإدارة بأن المعلومات المالية الواردة في هذا القسم مستخرجة دون تعديلات جوهرية ويتم عرضها بما يتفق مع القوائم المالية الموحدة المراجعة للسنوات المنتهية في ٣١ ديسمبر ٢٠٢٠م و٢٠٢١م و٢٠٢٢م والقوائم المالية الموحدة المفحوصة لفترتي الستة أشهر المنتهيتين في ٣٠ يونيو ٢٠٢٢م و٢٠٢٣م. وقد تم إعداد القوائم المذكورة مسبقاً من قبل الشركة وشركاتها التابعة وفقاً للمعايير الدولية للتقارير المالية (IFRS) المعتمدة في المملكة العربية السعودية والمعايير والإصدارات الأخرى المعتمدة من الهيئة السعودية للمراجعين والمحاسبين (SOCPA)، ومراجعتها من قبل المحاسب القانوني للشركة المعتمد في المملكة العربية السعودية «شركة كي بي إم جي للاستشارات المهنية».
- ٢- يقر أعضاء مجلس الإدارة بأن لدى المصدر - منفرداً أو بالمشاركة مع شركاته التابعة - رأس مال عامل يكفي مدة (١٢) اثني عشر شهراً على الأقل تلي مباشرة تاريخ نشر نشرة الإصدار.
- ٣- يقر أعضاء مجلس الإدارة بعدم وجود تغيير سلبي جوهري في الوضع المالي والتجاري للشركة خلال الـ (٣) ثلاث سنوات السابقة مباشرة لتاريخ تقديم طلب التسجيل وطرح الأوراق المالية الخاضعة لهذه النشرة، بالإضافة إلى نهاية الفترة المشمولة في تقرير مراجع الحسابات حتى تاريخ إصدار هذه النشرة.
- ٤- يقر أعضاء مجلس الإدارة بأن جميع الحقائق الجوهرية المتعلقة بالمجموعة وأدائها المالي تم الإفصاح عنها في هذه النشرة، وأنه لا توجد أي معلومات أو مستندات أو حقائق أخرى يمكن أن يؤدي عدم تضمينها إلى جعل أي إفادة مضللة.

- ٥- يقر أعضاء مجلس الإدارة بأن الشركة ليس لديها أي ممتلكات، بما في ذلك الأوراق المالية التعاقدية أو غيرها من الأصول التي تكون قيمتها عرضة للتقلبات أو يصعب التأكد من قيمتها، مما يؤثر بشكل كبير في تقييم الموقف المالي.
- ٦- يقر أعضاء مجلس الإدارة بأن الشركة أو شركاتها التابعة لم تمنح أي عمولات، أو خصومات، أو أعاب وساطة، أو أي عوض غير نقدي خلال السنوات الـ (٣) ثلاث السابقة مباشرة لتاريخ تقديم طلب التسجيل وطرح الأوراق المالية الخاضعة لهذه النشرة، فيما يتعلق بإصدار أو طرح أي أوراق مالية إلى أي من أعضاء مجلس الإدارة أو كبار التنفيذيين أو القائمين بعرض أو طرح الأوراق المالية أو الخبراء الذين حصلوا على أي من تلك الدفعات أو المنافع.
- ٧- بخلاف ما ورد في القسم رقم (٣-٢-٦) «المطلوبات غير المتداولة» والقسم رقم (٤-٢-٦) «المطلوبات المتداولة» والقسم رقم (٨-١٢) «القروض والتسهيلات» والقسم رقم (٩-١-٢) «المخاطر المتعلقة بالتسهيلات الائتمانية واتفاقيات التمويل» من هذه النشرة، يقر أعضاء مجلس الإدارة بأن الشركة ليس لديها أي قروض أو مديونيات أخرى، بما في ذلك السحب على المكشوف من الحسابات المصرفية والالتزامات تحت القبول وائتمان القبول أو التزامات الشراء التأجيلي سواء كانت مشمولة بضمان شخصي أو غير المشمولة بضمان شخصي أو المضمونة برهن أو غير المضمونة برهن.
- ٨- بخلاف ما ورد في القسم رقم (٣-٢-٦) «المطلوبات غير المتداولة» والقسم رقم (٤-٢-٦) «المطلوبات المتداولة» والقسم رقم (٨-١٢) «القروض والتسهيلات» من هذه النشرة، يقر أعضاء مجلس الإدارة بأنه ليس لدى الشركة وشركاتها التابعة أي التزامات محتملة أو ضمانات كما في تاريخ هذه النشرة.
- ٩- يقر أعضاء مجلس الإدارة بأن الشركة والشركات التابعة ليس لديها أي نية لإجراء أي تغيير جوهري في نشاطها.
- ١٠- يقر أعضاء مجلس الإدارة بأن عمليات الشركة والشركات التابعة لم تتوقف بطريقة أثرت أو تؤثر بشكل كبير على وضعها المالي خلال الـ (١٢) اثني عشر شهراً الأخيرة.
- ١١- يقر أعضاء مجلس الإدارة بأن رأس مال الشركة والشركات التابعة لا يخضع لأي حق الخيار.
- ١٢- بخلاف ما ورد في القسم رقم (٤-٢-٦) «المطلوبات المتداولة» والقسم رقم (٨-١٢) «القروض والتسهيلات» من هذه النشرة، يقر أعضاء مجلس الإدارة بأن ممتلكات الشركة وشركاتها التابعة لا تخضع لأي رهونات أو حقوق أو أعباء كما في تاريخ هذه النشرة.
- ١٣- يقر أعضاء مجلس الإدارة بأن الشركة قدمت تفاصيل شاملة في هذا القسم عن جميع الموجودات الثابتة والاستثمارات، بما في ذلك الأوراق المالية التعاقدية والموجودات الأخرى التي تكون قيمتها متقلبة أو يصعب تقديرها.
- ١٤- بخلاف ما ورد في القسم رقم (٣-٢-٦) «المطلوبات غير المتداولة» والقسم رقم (٤-٢-٦) «المطلوبات المتداولة» والقسم رقم (٨-١٢) «القروض والتسهيلات» من هذه النشرة، يقر أعضاء مجلس الإدارة بأن الشركة وشركاتها التابعة ليس لديها أدوات دين أو قروض لأجل أو رهون عقارية صادرة أو حالية، أو موافق عليها ولم يتم إصدارها، مضمونة أو غير مضمونة برهن، أو بضمان شخصي.
- ١٥- بخلاف ما ورد في القسم رقم (٥-٥) «مجلس الإدارة» من هذه النشرة، ليس لأعضاء مجلس الإدارة أو لأي من أقربائهم أي أسهم أو مصلحة من أي نوع في المُصدر أو أي من شركاته التابعة.
- ١٦- بخلاف ما ورد في القسم رقم (٢) «عوامل المخاطرة» من هذه النشرة، ليس لدى الشركة أي دراية بأي عوامل موسمية أو دورات اقتصادية متعلقة بالنشاط قد يكون لها تأثير على أعمالها أو وضعها المالي.
- ١٧- بخلاف ما ورد في القسم رقم (٢-١-٢) «المخاطر المتعلقة بسياسة تسعير المنتجات الدوائية» من هذه النشرة، ليس لدى الشركة أي معلومات عن أي سياسات حكومية أو اقتصادية أو مالية أو نقدية أو سياسية أو أي عوامل أخرى أثرت أو يمكن أن تؤثر بشكل جوهري (مباشر أو غير مباشر) في العمليات.
- ١٨- يقر أعضاء مجلس الإدارة بأنه لم يكن هناك تحفظ في تقرير المحاسب القانوني على القوائم المالية للمصدر عن أي من السنوات المالية الـ (٣) ثلاث السابقة مباشرة لتاريخ تقديم طلب تسجيل وطرح الأوراق المالية الخاضعة لهذه النشرة.
- ١٩- يقر أعضاء مجلس الإدارة بأنه لم يتم إجراء أي تغييرات هيكلية جوهريّة في المُصدر آخر سنة مالية سابقة مباشرة لتاريخ تقديم طلب تسجيل وطرح الأوراق المالية الخاضعة لهذه النشرة.
- ٢٠- يقر أعضاء مجلس الإدارة بأنه لم يكن هناك أي تغيير جوهري في السياسات المحاسبية للمصدر خلال السنوات المالية الـ (٣) ثلاث السابقة مباشرة لتاريخ تقديم طلب تسجيل وطرح الأوراق المالية الخاضعة لهذه النشرة بالإضافة إلى الفترة المشمولة في تقرير مراجع الحسابات حتى تاريخ إصدار هذه النشرة.
- ٢١- يقر أعضاء مجلس الإدارة بأنه لم يكن هناك أي تعديل جوهري للقوائم المالية الموحدة المراجعة والمعلنة عن أي من السنوات المالية الـ (٣) ثلاث السابقة مباشرة لتاريخ تقديم طلب تسجيل وطرح الأوراق المالية الخاضعة لهذه النشرة بالإضافة إلى الفترة المشمولة في تقرير مراجع الحسابات حتى تاريخ إصدار هذه النشرة.

٢-١-٦ العوامل الرئيسية التي تؤثر على عمليات الشركة

يرد فيما يلي مناقشة لأهم العوامل التي أثرت، أو من المتوقع أن تؤثر، على الوضع المالي للمجموعة ونتائج عملياتها. تستند هذه العوامل إلى المعلومات المتاحة حالياً للإدارة وقد لا تمثل جميع العوامل التي من الممكن أن يكون لها تأثير على أعمال الشركة (راجع القسم رقم (٢) «عوامل المخاطرة» من هذه النشرة).

١-٢-١-٦ أثر جائحة كورونا (كوفيد-١٩) على الأعمال

انتشرت جائحة كورونا عبر مناطق جغرافية مختلفة على مستوى العالم، مما أدى إلى تعطيل الأعمال والأنشطة الاقتصادية، وبالتالي تسبب بمشاكل في الاقتصاد العالمي. وقد أعلنت السلطات المالية والنقدية، على الصعيدين المحلي والدولي، عن تدابير دعم مختلفة في جميع أنحاء العالم لمواجهة الآثار السلبية نتيجة جائحة كورونا.

بعد تقيي جائحة كورونا، نفذت الحكومات في العديد من البلدان عمليات الإغلاق و / أو قيود السفر و / أو تدابير الحجر الصحي الإلزامية على المسافرين وعلى المقيمين داخل المدن أو المناطق أو المقاطعات في الكثير من البلدان، بما في ذلك المملكة العربية السعودية وغيرها من البلدان التي تعمل فيها الشركة وتصدر لها.

كان لوباء كورونا تأثير مختلط على عمليات الشركة التي بدأت في عام ٢٠٢٠م، وقد لوحظ ذلك بشكل أساسي فيما يلي:

الإيرادات حسب المنتج

- ارتفعت الإيرادات من منتجات المعقمات «EZ clean» والمشتريات المباشرة (أقنعة الوجه وأجهزة توزيع المعقمات) من ١٠,٨ مليون في ٢٠١٩م إلى ٩٧,٤ مليون ريال سعودي في ٢٠٢٠م، ومن ثم انخفضت إلى ٢٠,٥ مليون ريال سعودي في ٢٠٢١م وإلى ٨,٥ مليون ريال سعودي في ٢٠٢٢م. اعتبرت المجموعة أن المبيعات المدرجة في الميزانية للأعوام ٢٠٢٠م و٢٠٢١م تبلغ ٨,٠ مليون ريال سعودي ويعتبر هذا المبلغ هو المستوى الطبيعي لمبيعات منتجات المعقمات «EZ clean».
- كان هناك انخفاض في الطلب على العديد من المنتجات خلال فترة جائحة كورونا كما يلي:
 - ١- تأثرت فئة العلاج التنفسي عام ٢٠٢٠م بسبب انخفاض حالات الجهاز التنفسي بسبب التباعد الاجتماعي، والإغلاق، وأقنعة الوجه، وغيرها من التدابير التي تم تنفيذها لمواجهة جائحة كورونا.
 - ٢- تأثرت المنتجات المضادة للفطريات سلباً أيضاً بسبب الانقطاع في السفر (المحرك الرئيسي للمبيعات لهذه الفئة)، من بين أشياء أخرى كثيرة.
- قام أغلبية العملاء، وبالأخص الصيدليات، بشراء كميات كبيرة خلال فترة جائحة كورونا، وكان لذلك التأثيرات التالية:
 - ١- انخفاض الطلب من هذا النوع من العملاء من ١٦,٠ مليون ريال سعودي في السنة المالية ٢٠٢٠م إلى ١٠,٦ مليون ريال سعودي في السنة المالية ٢٠٢١م.
 - ٢- تسجيل إيرادات أعلى من المبيعات الاستثنائية لمنتجات المعقمات «EZ clean» في عام ٢٠٢٠م والتي بلغت ٩٢,٥ مليون ريال سعودي مقابل ١٩,٧ مليون ريال سعودي فقط في عام ٢٠٢١م حيث تم بيعها بأسعار منخفضة لتصفية المخزون.

تأثيرات أخرى

- بموجب دعم برنامج «ساند» الحكومي الذي يقوم على رعاية العامل السعودي وأسرته خلال فترة تعطله عن عمله لظروف خارجة عن إرادته، قامت الحكومة بالتسديد الجزئي للرواتب والتأمينات الاجتماعية للمواطنين السعوديين العاملين بالشركة خلال فترة جائحة كورونا بمبلغ المجموعة ١,٣ مليون ريال سعودي في السنة المالية ٢٠٢٠م، والذي أدى إلى انخفاض المصروفات العمومية والإدارية بنفس المبلغ خلال عام ٢٠٢٠م..
- زيادة تكلفة النقل/الخدمات اللوجستية المدرجة ضمن مصروفات البيع والتوزيع بسبب تحديات سلسلة التوريد خلال فترة جائحة كورونا، حيث بلغت ٤,٨ مليون ريال سعودي في السنة المالية ٢٠٢٠م مقارنة بـ ٣,٦ مليون ريال سعودي بالسنة المالية ٢٠٢١م.
- انخفاض مصروفات الأنشطة الترويجية والتسويقية المدرجة ضمن مصروفات البيع والتوزيع خلال فترة جائحة كورونا بسبب عمليات الإغلاق الإلزامية والقيود الأخرى التي فرضتها الحكومة، حيث بلغت ١٥,٦ مليون ريال سعودي في السنة المالية ٢٠٢٠م مقارنة بـ ١٧,٥ مليون ريال سعودي بالسنة المالية ٢٠٢١م.
- انخفاض مصروفات السفر المدرجة ضمن مصروفات البيع والتوزيع والمصروفات العمومية والإدارة نتيجة انخفاض أنشطة سفر الموظفين بسبب القيود التي فرضتها الحكومة خلال فترة جائحة كورونا، حيث بلغت ١,٣ مليون ريال سعودي في السنة المالية ٢٠٢٠م مقارنة بـ ٢,٠ مليون ريال سعودي بالسنة المالية ٢٠٢١م.
- زيادة حوافز الموظفين المدرجة ضمن تكلفة الإيرادات ومصروفات البيع والتوزيع والمصروفات العمومية والإدارة عام ٢٠٢٠م بعد تحقيق الإيرادات المستهدفة من خلال زيادة الإيرادات من منتجات المعقمات، حيث بلغت ١٢,٢ مليون ريال سعودي في السنة المالية ٢٠٢٠م مقارنة بـ ٨,١ مليون ريال سعودي بالسنة المالية ٢٠٢١م، و
- التأخير الزمني في تنفيذ المشاريع الجارية وذلك نتيجة الإغلاق المؤقت للمواقع خلال فترة جائحة كورونا بالإضافة إلى التأخير في استلام الآلات التي استخدمت في توسعة مصنع أفالون (٢).

٢-٢-١-٦ المخاطر المتعلقة بأثر ازدياد التكاليف والمصاريف التشغيلية لأعمال الشركة

قد تزداد مصاريف الشركة التشغيلية نتيجة لمجموعة من العوامل خصوصاً نتيجة لزيادة أسعار المواد الأولية والمنتجات التي يتم شراؤها من الموردين، وتكاليف الموظفين. وتشمل تكلفة الإيرادات جميع النفقات التشغيلية المباشرة لأعمال الشركة بما فيها مصاريف العمالة والمواد الخام وغيرها من المشتريات المتعلقة بعمليات التصنيع، وقد شكلت ما نسبته ٤١,٥٪ و ٣٩,٢٪ و ٣٩,١٪ من إجمالي إيرادات الشركة خلال الأعوام ٢٠٢٠م و٢٠٢١م و٢٠٢٢م على التوالي و ٤١,٨٪ خلال النصف الأول من عام ٢٠٢٣م.

كما قد يكون لتضخم التكاليف لفترات طويلة أثر سلبي على هوامش ربح الشركة وإيراداتها، وسوف يعود أي ارتفاع في معدلات التضخم مستقبلاً في المملكة وفي الدول التي تستورد منها الشركة بأثر سلبي على هوامش ربح الشركة وعوائدها، وقد لا يكون بإمكانها تعويض زيادة التكاليف التشغيلية بزيادة أسعار منتجاتها في جميع الأوقات.

وتتكبد الشركة أيضاً مصاريف عمومية وإدارية خلال عملياتها تشمل بشكل أساسي رواتب موظفي الشركة والإدارة التنفيذية والمصاريف المتعلقة بهم، والمصاريف والرسوم والفواتير الأخرى كالكهرباء والاتصالات والسفر وغيرها، وقد شكلت المصاريف العمومية والإدارية ما نسبته ١١,٥% و ١٣,١% و ١٤,٣% من إجمالي إيرادات الشركة خلال الأعوام ٢٠٢٠م و ٢٠٢١م و ٢٠٢٢م على التوالي و ١٥,٤% خلال النصف الأول من عام ٢٠٢٣م. إن أية زيادة في التكاليف والمصاريف التشغيلية للشركة بسبب عدة عوامل، على سبيل المثال لا الحصر، زيادة أسعار المواد الخام والمنتجات المستوردة، تكاليف التصنيع والعمالة، رواتب الموظفين والمصاريف المتعلقة بهم، وأسعار الوقود والكهرباء والمياه والاتصالات والشحن وغيرها سيكون له أثر سلبي وجوهري على أعمال الشركة ونتائج عملياتها ووضعها المالي وتوقعاتها المستقبلية (راجع القسم رقم (٢-١-٤٢) «المخاطر المتعلقة بالاعتماد على موردين رئيسيين» والقسم رقم (٢-١-٢) «مخاطر ارتفاع أسعار الطاقة والمياه» والقسم رقم (٤٢) «المخاطر المتعلقة بمتطلبات السعودية» من هذه النشرة).

٣-٢-١-٦ المخاطر المتعلقة بتغيير آلية احتساب الزكاة وضريبة الدخل

تخضع الشركة حالياً للزكاة وضريبة القيمة المضافة، إضافة إلى ضريبة الاستقطاع على بعض معاملات الشركة التي تتم مع أطراف دولية. ومع ذلك، قد تفرض الحكومة رسوماً أخرى أو ضرائب إضافية على الشركات في المستقبل. وفي حالة فرض ضرائب أو رسوم جديدة على الشركات، فقد يؤثر ذلك سلباً على أعمال الشركة، ونتائج عملياتها، ووضعها المالي، وتوقعاتها المستقبلية.

وتقدم الشركة إقراراتها الزكوية والضريبية لهيئة الزكاة والجمارك سنوياً خلال الوقت المحدد وتقوم بسداد المبالغ المستحقة عليها بشكل سنوي. ومن الجدير ذكره أن الشركة قد قامت بتقديم إقراراتها الزكوية حتى ٣١ ديسمبر ٢٠٢٢م وتمت تسوية الزكاة حسب الإقرارات الزكوية حيث حصلت على شهادة زكاة من هيئة الزكاة والضريبة والجمارك صالحة حتى تاريخ ١٠/١٠/٤٤٥هـ (الموافق ٣٠/٠٤/٢٠٢٤م).

- تسلمت الشركة الربوط الزكوية من قبل هيئة الزكاة والضريبة والجمارك عن السنوات المالية منذ تأسيس الشركة وحتى نهاية عام ٢٠٢٢م.

- تسلمت الشركة خلال شهر أكتوبر ٢٠٢٣م الربوط الزكوية من قبل هيئة الزكاة والضريبة والجمارك عن السنوات من ٢٠١٨م إلى ٢٠٢٢م بالتزام إضافي بقيمة (٤٠١,٩٦٣) أربعمائة وألف وتسعمائة وثلاثة وستين ريال سعودي، وستقوم بتسويته بالكامل فور صدور الفواتير المتعلقة به من قبل هيئة الزكاة والضريبة والجمارك.

- لا توجد في الوقت الحالي أي مطالبات زكوية أو مبالغ أو نزاعات قائمة مع هيئة الزكاة والضريبة والجمارك، وفي حال كانت هناك أية مطالبات مستقبلية عن أي من السنوات المالية السابقة، فسوف تتحملها الشركة.

(راجع القسم رقم (١٢-١١) «الوضع الزكوي والضريبي» من هذه النشرة)

وضعت الشركة مخصص للزكاة بلغ ٥,٢ مليون ريال سعودي كما في ٣١ ديسمبر ٢٠٢٠م، و ٤,٨ مليون ريال سعودي كما في ٣١ ديسمبر ٢٠٢١م، و ٥,٦ مليون ريال سعودي كما في ٣١ ديسمبر ٢٠٢٢م، و ٢,١ مليون ريال سعودي كما في ٣٠ يونيو ٢٠٢٣م.

إن أي زيادة مستقبلية محتملة في ضريبة القيمة المضافة قد تقلل من مستوى الطلب على منتجات الشركة أو تؤثر على ربحيتها، مما سيكون له تأثير سلبي جوهري على أعمال الشركة، ونتائج عملياتها، ووضعها المالي، وتوقعاتها المستقبلية. بالإضافة إلى ذلك، فإن أي تكاليف إضافية لاتخاذ الخطوات اللازمة لضمان الامتثال لأية تغييرات في توجيهات مصلحة الزكاة والضرائب والجمارك فيما يتعلق بآليات وإجراءات حساب الزكاة وضريبة الدخل وكذلك أي تعرضات إضافية بعد هذه التغييرات يمكن أن يكون لها تأثير سلبي على أعمال الشركة، ونتائج عملياتها، ووضعها المالي، وتوقعاتها المستقبلية (راجع القسم رقم (٢-١-٢) «المخاطر المتعلقة بتغيير آلية احتساب الزكاة وضريبة الدخل» من هذه النشرة).

٤-٢-١-٦ المخاطر المتعلقة بالسيولة

تتمثل مخاطر السيولة في عدم قدرة الشركة على مقابلة التزاماتها المتعلقة بالمطلوبات المالية حال استحقاقها، وتتكون المطلوبات المالية للشركة من قروض ودمم دائنة ومصاريف مستحقة ومستحقات لأطراف ذوي علاقة. وقد تقع أية أحداث طارئة أو مفاجئة تتطلب سيولة فورية أو تتطلب بيع موجودات مالية بسرعة كافية وبقيمتها العادلة لتغطية احتياجات السيولة المطلوبة.

بلغ صافي رأس المال العامل (إجمالي الموجودات المتداولة بعد خصم إجمالي المطلوبات المتداولة) لدى الشركة ١٤٠,٤ مليون ريال سعودي كما في ٣١ ديسمبر ٢٠٢٠م، و ١٥٢,٠ مليون ريال سعودي كما في ٣١ ديسمبر ٢٠٢١م، و ١٦٠,١ مليون ريال سعودي كما في ٣١ ديسمبر ٢٠٢٢م، و ١٥٢,١ مليون ريال سعودي كما في ٣٠ يونيو ٢٠٢٣م. وبلغت نسبة التداول (إجمالي الموجودات المتداولة إلى إجمالي المطلوبات المتداولة) لدى الشركة حوالي ٢,٦٦ مرة كما في ٣١ ديسمبر ٢٠٢٠م، و ٢,٢٩ مرة كما في ٣١ ديسمبر ٢٠٢١م، و ٢,٢١ مرة كما في ٣١ ديسمبر ٢٠٢٢م، و ٢,٢٦ مرة كما في ٣٠ يونيو ٢٠٢٣م.

وتتعرض الشركة لمخاطر السيولة في حال عدم قدرتها الاحتفاظ بمعدل كافي من النقد ورأس المال العامل لتمويل عملياتها التشغيلية، حيث يتوافر لديها النقد عند تحصيل الذمم المدينة من العملاء أو من خلال اتفاقيات الائتمان مع البنوك (راجع القسم رقم (٢-١-٩) «المخاطر المتعلقة بالتسهيلات الائتمانية واتفاقيات التمويل» من هذه النشرة).

تتم مبيعات الشركة لعملائها في القطاع الحكومي والخاص بالأجل مما يؤخر عملية تحصيل مستحقاتها، حيث بلغ صافي رصيد الذمم المدينة ١٠٩,٩ مليون ريال سعودي كما في ٣١ ديسمبر ٢٠٢٠م، و١٦٤,٤ مليون ريال سعودي كما في ٣١ ديسمبر ٢٠٢١م، و١٥٢,٤ مليون ريال سعودي كما في ٣١ ديسمبر ٢٠٢٢م، و١٤٨,٥ مليون ريال سعودي كما في ٣٠ يونيو ٢٠٢٣م (راجع القسم رقم (٢-١-٨) «المخاطر المتعلقة بالائتمان» من هذه النشرة). إضافة إلى ذلك، تلتزم الشركة بإدارة المخزون من المواد الأولية والمنتجات الجاهزة بما يلبي احتياجات التصنيع لمدة لا تقل عن (٦) أشهر، وذلك بما يتوافق مع متطلبات الهيئة العامة للغذاء والدواء. وبالرغم من التأخر في تحصيل المستحقات والالتزام بشراء كميات من المواد الأولية للإبقاء على مستوى كافي من المخزون في جميع الأوقات، تقوم الشركة بسداد مستحقات الموردين التي تتعامل معهم في مواعيد استحقاقها، ما قد يعرضها لمخاطر عدم توافر السيولة الكافية في جميع الأوقات، وفي حال حصول ذلك، فسوف يؤثر بشكل سلبي وجوهري على أداء الشركة وعملياتها التشغيلية وخططها المستقبلية ووضعها المالي.

وفي حال لم تكن الشركة قادرة على الوفاء بالتزاماتها الحالية أو المستقبلية في مواعيد استحقاقها لا سيما قصيرة الأجل منها، فإنها ستكون عرضة للتعثر المالي، مما سيؤثر سلباً على أعمال الشركة وأدائها المالي وتوقعاتها المستقبلية.

٥-٢-١-٦ المخاطر المتعلقة بالائتمان

تنشأ مخاطر الائتمان عندما يعجز أحد الأطراف عن الوفاء بالتزام مالي معين للطرف الآخر، وقد تواجه الشركة مخاطر الائتمان في عدة حالات مؤقتة أو دائمة، منها على سبيل المثال وجود أرصدة مدينة من العملاء غير مسددة، أو فشل أطراف مدينة أخرى في الوفاء بالتزاماتها تجاه الشركة، أو غيرها.

وتقوم أفالون فارما بتطبيق سياسة معتمدة من الإدارة التنفيذية للحد من تعرضها لمخاطر الائتمان، حيث تتم متابعة أداء التحصيلات باستمرار ووضع حد أقصى لفترة السداد مدتها (٦) ستة أشهر، واتخاذ التدابير اللازمة حال عدم التزام أي من العملاء بشروط السداد. ويتأثر تعرض الشركة لمخاطر الائتمان بصورة رئيسية بالخصائص الفردية لكل عميل، إلا أن الإدارة تضع باعتبارها أيضاً العوامل التي قد يكون لها تأثير على مخاطر الائتمان لقاعدة العملاء الخاصة بها، بما في ذلك مخاطر التعثر المرتبطة بقطاع العمل الذي يعمل فيه العملاء.

ويتم بموجب سياسة ائتمان أيضاً تحليل كل عميل جديد على حدة للتحقق من قدرته الائتمانية قبل عرض شروط وأحكام السداد المعيارية الخاصة بالشركة على العميل، كما تقوم الإدارة بالتأكد من أن المبيعات للعملاء هي ضمن الحد الائتماني للعملاء المعنيين.

أما فيما يتعلق بموزعي الشركة خارج المملكة العربية السعودية (عملاء التصدير)، فهم يقومون بالدفع مقدماً و/أو من خلال ضمانات باعتمادات مستندية قبل التسليم.

(راجع القسم رقم (٢-١-٨) «المخاطر المتعلقة بالائتمان» من هذه النشرة)

ويوضح الجدول التالي الذمم المدينة خلال الأعوام ٢٠٢٠م و٢٠٢١م و٢٠٢٢م والنصف الأول من عام ٢٠٢٣م بحسب نوع العملاء:

الجدول رقم (١١٤): الذمم المدينة بحسب نوع العملاء

الذمم المدينة من عملاء التجزئة (القطاع الخاص)	كما في ٣١ ديسمبر ٢٠٢٠م (ريال سعودي)	كما في ٣١ ديسمبر ٢٠٢١م (ريال سعودي)	كما في ٣١ ديسمبر ٢٠٢٢م (ريال سعودي)	كما في ٣٠ يونيو ٢٠٢٣م (ريال سعودي)
٤٧,٧٠٩,٥٦١	٧٢,٢٧٦,١٩١	٧٧,٢٢٧,٨٧٧	٨٦,٥١٧,٦٥٥	
الذمم المدينة من عملاء القطاع الحكومي	٦٤,٢٨٥,٩٩٢	٩١,٩١٤,٩٨٢	٧٧,١٠٦,٤٢٧	٦٤,٤٢٤,٧١٩
الذمم المدينة من عملاء التصدير	٥,٧٧٢,٢٠١	٧,٩٧٨,٢١٧	٦,٠٦١,٤٠٢	٥,٢٥٣,٣٦٧
الذمم المدينة الإجمالية	١١٧,٧٦٧,٧٥٤	١٧٢,٢٦٩,٣٩٠	١٦٠,٤٠٥,٧٠٦	١٥٦,١٩٥,٧٤١
يخصم: مخصص الخسارة				
مخصص الخسارة من عملاء القطاع الحكومي	(٢٧٧,٧٨٤)	(٤١٧,٥٨٨)	(١,٨٢٠,٠٤٦)	(١,٣٣٥,٣٨١)
مخصص الخسارة من عملاء القطاع الخاص	(٧,٦٢٥,٥٩٢)	(٧,٤٨٥,٧٨٨)	(٦,٢١٣,٢٣٠)	(٦,٣٦٩,٣٨٩)
إجمالي مخصص الخسارة	(٧,٩٠٣,٣٧٦)	(٧,٩٠٣,٣٧٦)	(٨,٠٣٣,٢٧٦)	(٧,٧٠٤,٧٧٠)
الذمم المدينة الصافية	١٠٩,٨٦٤,٣٧٨	١٦٤,٣٦٦,٠١٤	١٥٢,٣٧٢,٣٣٠	١٤٨,٤٩٠,٩٧١
النسبة من إجمالي الموجودات المتداولة	٪٤٨,٧٩	٪٦١,٠٢	٪٥٢,٠٩	٪٥٤,٤٧
النسبة من إجمالي الموجودات	٪٢٩,٦٤	٪٣٩,٤٢	٪٣٤,٣٨	٪٣٤,٨٧

المصدر: شركة أفالون فارما

- بلغ مجموع الذمم المدينة من أكبر خمسة مدينين للشركة ٤٤,٣ مليون ريال سعودي كما في ٣١ ديسمبر ٢٠٢٠م، أي بنسبة ٤٠,٣٪ من إجمالي الذمم المدينة الصافية، وقد شكل ما نسبته ١٤,٧٪ من إجمالي الإيرادات، و ١٢,٠٪ من إجمالي الموجودات.
 - بلغ مجموع الذمم المدينة من أكبر خمسة مدينين للشركة ٨٦,٣ مليون ريال سعودي كما في ٣١ ديسمبر ٢٠٢١م، أي بنسبة ٥٢,٥٪ من إجمالي الذمم المدينة الصافية، وقد شكل ما نسبته ٣٠,٠٪ من إجمالي الإيرادات، و ٢٠,٧٪ من إجمالي الموجودات.
 - بلغ مجموع الذمم المدينة من أكبر خمسة مدينين للشركة ٨٠,٢ مليون ريال سعودي كما في ٣١ ديسمبر ٢٠٢٢م، أي بنسبة ٥٢,٦٪ من إجمالي الذمم المدينة الصافية، وقد شكل ما نسبته ٢٦,٥٪ من إجمالي الإيرادات، و ١٨,١٪ من إجمالي الموجودات.
 - بلغ مجموع الذمم المدينة من أكبر خمسة مدينين للشركة ٧٨,٢ مليون ريال سعودي كما في ٣٠ يونيو ٢٠٢٢م، أي بنسبة ٥٢,٧٪ من إجمالي الذمم المدينة الصافية، وقد شكل ما نسبته ٥٢,٧٪ من إجمالي الإيرادات، و ١٨,٤٪ من إجمالي الموجودات.
- يتراوح متوسط فترة السداد بين ٩٠ إلى ١٢٠ يوم لعملاء التجزئة والتصدير، وبين ١٨٠ إلى ٣٦٥ يوم لعملاء القطاع الحكومي، وتضع الشركة مخصصات للديون المشكوك في تحصيلها مع تقدم عمر هذه الديون حيث بلغ إجمالي قيمة تلك المخصصات ٧,٩ مليون ريال سعودي كما في ٣١ ديسمبر ٢٠٢٠م، و ٧,٩ مليون ريال سعودي كما في ٣١ ديسمبر ٢٠٢١م و ٨,٠ مليون ريال سعودي كما في ٣١ ديسمبر ٢٠٢٢م و ٧,٧ مليون ريال سعودي كما في ٣٠ يونيو ٢٠٢٢م. ويوضح الجدول التالي أعمار الذمم المدينة خلال الأعوام ٢٠٢٠م و ٢٠٢١م و ٢٠٢٢م والنصف الأول من عام ٢٠٢٢م:

الجدول رقم (١١٥): أعمار الذمم المدينة

النسبة من الإجمالي	كما في ٣٠ يونيو ٢٠٢٣ (ريال سعودي)	النسبة من الإجمالي	كما في ٣١ ديسمبر ٢٠٢٢ (ريال سعودي)	النسبة من الإجمالي	كما في ٣١ ديسمبر ٢٠٢١ (ريال سعودي)	النسبة من الإجمالي	كما في ٣١ ديسمبر ٢٠٢٠ (ريال سعودي)	
٢٦٧,٠٩٪	١٠٤,٧٨٥,٠٨٤	٢٦٤,٢٩٪	١٠٣,١٢٨,٤١٨	٢٥٨,٨٨٪	١٠١,٤٤٠,١٥٣	٢٥٧,٥٣٪	٦٧,٧٥٠,١٥٧	المتداولة (ليست متأخرة السداد)
١,٨٣٪	٢,٨٦٦,١٨٢	٢,٥١٪	٤,٠٢٩,١٠٥	٣,٥١٪	٦,٠٣٩,٥٥٧	٢,٦٨٪	٦,٦٨٨,٨٧٦	متأخرة السداد من ١ إلى ٣٠ يوم
٠,٧٧٪	١,٠٢٢,٦٨٣	١,٥٠٪	٢,٤٠٦,١٢٣	١,٧٣٪	٢,٩٨٨,٨٧٠	٤,٢٣٪	٤,٩٨٤,٤٦٧	متأخرة السداد من ٣١ إلى ٦٠ يوم
٠,٦٤٪	١,٠٠٢,٢٣٨	٠,٨٧٪	١,٤٠٢,٢٥٨	١,٢٥٪	٢,١٤٤,٦٠٤	٣,١٧٪	٣,٧٣١,٤١٥	متأخرة السداد من ٦١ إلى ٩٠ يوم
١,٥٢٪	٢,٣٧٦,٦١٩	٢,١٧٪	٣,٤٨٢,٣٣٢	٨,٢٤٪	١٤,٢٠٢,٧٤٩	٦,٠٠٪	٧,٠٦٥,١٥٩	متأخرة السداد من ٩١ إلى ١٨٠ يوم
٢,٨٣٪	٤,٤٢٠,٢٤٠	٥,٩٢٪	٩,٤٩٧,٣٩٦	٦,٥٥٪	١١,٢٨٣,٩٨١	٨,٣٧٪	٩,٨٥٥,٣٢٤	متأخرة السداد من ١٨١ إلى ٣٦٥ يوم
٨,٠١٪	١٢,٥٠٥,٧٧٥	٩,٠٧٪	١٤,٥٣٩,٠٢٢	١٣,٤٥٪	٢٣,١٦٦,٧٢١	٩,٧٣٪	١١,٤٥٦,٤١٧	متأخرة السداد من ٣٦٦ يوم إلى ٧٢٠ يوم
١٧,٣١٪	٢٧,٠٣٦,٩٢٠	١٣,٦٧٪	٢١,٩٢١,٠٥٢	٦,٣٩٪	١١,٠٠٢,٧٥٥	٥,٢٩٪	٦,٢٣٥,٩٣٩	متأخرة السداد لأكثر من ٧٢٠ يوم
١٠٠,٠٠٪	١٥٦,١٩٥,٧٤١	١٠٠,٠٠٪	١٦٠,٤٠٥,٧٠٦	١٠٠,٠٠٪	١٧٢,٢٦٩,٣٩٠	١٠٠,٠٠٪	١١٧,٧٦٧,٧٥٤	المجموع

المصدر: شركة أفالون فارما

* تمت إعادة عرض الأرقام كما في ٣١ ديسمبر ٢٠٢٠م بحسب التوبير في القوائم المالية الموحدة المراجعة المنتهية في ٣١ ديسمبر ٢٠٢٢م.

تتمثل الأرصدة المدينة متأخرة السداد لأكثر من ٣٦٥ يوم في مستحقات من مبيعات المناقصات الحكومية ومستحقات من مبيعات مباشرة لعملاء القطاع الخاص، والتي تمت ضمن إطار سياسة الشركة بالتحصيل، ويتم عكسها مع تقدم عمرها ضمن مخصص الديون المشكوك في تحصيلها.

ويوضح الجدول التالي تفاصيل الأرصدة المدينة متأخرة السداد لأكثر من ٣٦٥ يوم خلال الأعوام ٢٠٢٠م و ٢٠٢١م و ٢٠٢٢م والنصف الأول من عام ٢٠٢٢م:

الجدول رقم (١١٦): أعمار الذمم المدينة متأخرة السداد لأكثر من ٣٦٥ يوم

النسبة من الإجمالي	كما في ٣٠ يونيو ٢٠٢٣ (ريال سعودي)	النسبة من الإجمالي	كما في ٣١ ديسمبر ٢٠٢٢ (ريال سعودي)	النسبة من الإجمالي	كما في ٣١ ديسمبر ٢٠٢١ (ريال سعودي)	النسبة من الإجمالي	كما في ٣١ ديسمبر ٢٠٢٠ (ريال سعودي)	
الأرصدة المدينة متأخرة السداد لأكثر من ٣٦٥ يوم								
٨٩,٨٥٪	١١,٢٣٦,٦٣٣	٩٣,٤٩٪	١٣,٥٩٢,٣١٧	٩٦,١٧٪	٢٢,٢٧٩,٤٠٧	٦٢,٥٥٪	٧,١٦٦,٢١٣	من عملاء القطاع الحكومي
١٠,١٥٪	١,٢٦٩,١٤٢	٦,٥١٪	٩٤٦,٧٠٥	٣,٨٣٪	٨٨٧,٣١٤	٣٧,٤٥٪	٤,٢٩٠,٢٠٤	من عملاء القطاع الخاص
١٠٠,٠٠٪	١٢,٥٠٥,٧٧٥	١٠٠,٠٠٪	١٤,٥٣٩,٠٢٢	١٠٠,٠٠٪	٢٣,١٦٦,٧٢١	١٠٠,٠٠٪	١١,٤٥٦,٤١٧	إجمالي الأرصدة المدينة متأخرة السداد من ٣٦٦ يوم إلى ٧٢٠ يوم
الأرصدة المدينة متأخرة السداد لأكثر من ٧٢٠ يوم								
٨٥,١١٪	٢٣,٠١١,٩٧٧	٨١,٠٨٪	١٧,٧٧٣,١٤١	٦٠,٣٦٪	٦,٦٤١,٢٦٢	٥٠,٠٠٪	٣,١١٨,٦٦٩	من عملاء القطاع الحكومي
١٤,٨٩٪	٤,٠٢٤,٩٤٣	١٨,٩٢٪	٤,١٤٧,٩١١	٣٩,٦٤٪	٤,٣٦١,٤٩٣	٥٠,٠٠٪	٣,١١٧,٨٧٠	من عملاء القطاع الخاص

النسبة من الإجمالي	كما في ٣٠ يونيو ٢٠٢٣ (ريال سعودي)	النسبة من الإجمالي	كما في ٣١ ديسمبر ٢٠٢٢ (ريال سعودي)	النسبة من الإجمالي	كما في ٣١ ديسمبر ٢٠٢١ (ريال سعودي)	النسبة من الإجمالي	كما في ٣١ ديسمبر ٢٠٢٠ (ريال سعودي)
١٠٠,٠٠٪	٢٧,٠٣٦,٩٢٠	١٠٠,٠٠٪	٢١,٩٢١,٠٥٢	١٠٠,٠٠٪	١١,٠٠٢,٧٥٥	١٠٠,٠٠٪	٦,٢٣٥,٩٣٩

المصدر: شركة أفالون فارما

* تمت إعادة عرض الأرقام كما في ٣١ ديسمبر ٢٠٢٠م بحسب التويب في القوائم المالية الموحدة المراجعة المنتهية في ٣١ ديسمبر ٢٠٢٢م.

والجدير ذكره أنه بلغت الديون المعدومة التي شُطبت خلال عام ٢٠٢٠م ٨٢,٠ ألف ريال سعودي، أي بنسبة ٠,٠٧٪ من إجمالي رصيد الذمم المدينة، ولم تكن هناك أي ديون معدومة تم شطبها خلال عام ٢٠٢١م وخلال عام ٢٠٢٢م وخلال النصف الأول من عام ٢٠٢٣م (راجع القسم رقم (٦-٢-٢-٢) «الموجودات المتداولة» من هذه النشرة).

وفي حال عدم التزام المدينين بسداد مستحقات الشركة في مواعيدها أو عدم التزامهم على الإطلاق بالسداد جزئياً أو كلياً، فسوف يؤثر ذلك بشكل سلبي وجوهري على نتائج عمليات الشركة ووضعها المالي وتدفيقاتها النقدية.

٦-٢-١-٦ المخاطر المتعلقة بالذمم الدائنة للشركة

تتمثل الأرصدة الدائنة للشركة في مستحقات للموردين التي تتعامل معهم الشركة (راجع القسم رقم (٤-٢-٢-٦) «الموردون الرئيسيون» والقسم رقم (٤-٢-٢-٦) «المطلوبات المتداولة» من هذه النشرة). وقد بلغ إجمالي رصيد الذمم الدائنة التجارية للشركة كما يلي:

- ٢٦,٢ مليون ريال سعودي كما في ٣١ ديسمبر ٢٠٢٠م، حيث شكل ما نسبته ٢٠,٩٪ من إجمالي المطلوبات المتداولة.
- ٣٢,٧ مليون ريال سعودي كما في ٣١ ديسمبر ٢٠٢١م، حيث شكل ما نسبته ٢٧,٩٪ من إجمالي المطلوبات المتداولة.
- ٣٨,٠ مليون ريال سعودي كما في ٣١ ديسمبر ٢٠٢٢م، حيث شكل ما نسبته ٢٨,٧٪ من إجمالي المطلوبات المتداولة.
- ٣٥,٨ مليون ريال سعودي كما في ٣٠ يونيو ٢٠٢٣م، حيث شكل ما نسبته ٢٩,٧٪ من إجمالي المطلوبات المتداولة.

وفي حال لم تتمكن الشركة من سداد كامل قيمة الذمم الدائنة التجارية وفي المدة الزمنية المحددة، فسوف يصعب عليها الاستمرار في الحصول على اتفاقيات شراء بالدين بشروط مناسبة في المستقبل، كما سيؤثر ذلك سلباً على سمعتها وعلى رغبة الأطراف الدائنة بالاستمرار بالتعامل مع الشركة، مما سيؤثر بشكل سلبي على عملياتها التشغيلية وأدائها المالي (راجع القسم رقم (٤-٢-٢-٦) «المطلوبات المتداولة» من هذه النشرة).

٧-٢-١-٦ المخاطر المتعلقة بالمخزون

يشمل مخزون الشركة في معظمه قيمة المواد الأولية والمنتجات الجاهزة التي توردتها الشركة لتلبية احتياجات المصانع وطلبات العملاء بما فيها المواد الكيميائية الصيدلانية والمكونات الفعالة الأساسية ومواد التغليف والعلب والعبوات، ويتضمن مخزون الشركة بعض البضائع بطيئة الحركة حيث تقوم الشركة بتكوين مخصص بقيمة تلك البضائع مع تقدم عمرها واقتراب نهاية صلاحيتها (راجع القسم رقم (٦-٢-٢-٦) «الموجودات المتداولة» من هذه النشرة).

وتقوم الشركة بإدارة المخزون من المواد الأولية والمنتجات الجاهزة بما يلبي احتياجات التصنيع لمدة ستة أشهر على الأقل، وبما يتوافق مع متطلبات الهيئة العامة للغذاء والدواء، ويتم تقدير حجم المخزون بحسب خطط الإنتاج الموضوعية من قبل إدارة العمليات وبالتوازي مع خطط المبيعات الموضوعية من قبل إدارة المبيعات.

ويوضح الجدول التالي مخزون الشركة كما في ٣١ ديسمبر ٢٠٢٠م و٢٠٢١م و٢٠٢٢م وكما في ٣٠ يونيو ٢٠٢٣م:

الجدول رقم (١١٧): مخزون الشركة

بالي ريال السعودي	كما في ٣١ ديسمبر ٢٠٢٠م (مراجعة)	كما في ٣١ ديسمبر ٢٠٢١م (مراجعة)	كما في ٣١ ديسمبر ٢٠٢٢م (مراجعة)	كما في ٣٠ يونيو ٢٠٢٣م (مفحوصة)
المواد الخام	٢٥,٩٢٥,١٣٢	٢٠,٦٢١,٠٧٩	٢٦,٥٣٨,٠٢٨	٢٦,٦٥٨,٤١٠
مواد التغليف	٢٥,٤٢٣,٦٠٢	٢٠,٩٩٠,٨٦٨	٣٠,٢١٥,٩٢٧	٣٤,١٠٨,٦٨٤
المنتجات الجاهزة	٢٤,٠٧١,٨٠٠	٢٤,١١٠,٧٣١	٣٦,٨٨٣,٢٦٨	٣٣,٦١٩,٥٣٤
المستلزمات المستهلكة	٦,٠٩٧,٠٧٤	٦,٣٣٧,١١٥	٧,٠١٤,٢٦٣	٧,١٦٥,٢٥٤
مخزون قطع الغيار	١,٤٢٤,٩٨٤	٢,٧٦٠,٣١٤	١,٥٠٧,٤٢٨	١,٦١٩,٠٩٠
البضاعة تحت التصنيع	٣٢٢,٦٩٣	٢٥٧,١٩١	٢٩٥,٤٧٢	٣٩٢,٥٦٢
إجمالي المخزون قبل خصم المخصص	٨٣,٢٦٥,٢٨٥	٧٥,٠٧٧,٢٩٨	١٠٢,٤٥٤,٣٩٦	١٠٣,٥٦٣,٥٣٤

بالتريال السعودي	كما في ٣١ ديسمبر ٢٠٢٠م (مراجعة)	كما في ٣١ ديسمبر ٢٠٢١م (مراجعة)	كما في ٣١ ديسمبر ٢٠٢٢م (مراجعة)	كما في ٣٠ يونيو ٢٠٢٣م (مفحوصة)
مخصص المخزون				
الرصيد الافتتاحي	٣٢٢,٨٤٨	٧٥٣,٥٥٦	٦٢٦,٠٢٣	٢,٢٣٩,٨٤٤
يُضاف: مخصص المخزون الذي أوشك على الانتهاء والمتقادم*	٤,٥٣١,٥٨٦	٤,٧٢٥,٨٠٥	٩,٥٢٠,٦٠٨	٥,٣٦١,٧٣٩
يخصم: الشطب والمصرفات خلال السنة / الفترة**	(٤,١٠٠,٨٧٨)	(٤,٨٥٣,٣٣٨)	(٧,٩٠٦,٧٨٧)	(٤,٧٣٢,٦١٠)
رصيد المخصص في نهاية السنة / الفترة	٧٥٣,٥٥٦	٦٢٦,٠٢٣	٢,٢٣٩,٨٤٤	٢,٨٦٨,٩٧٣
المخزون، صافي (بعد خصم المخصص)	٨٢,٥١١,٧٢٩	٧٤,٤٥١,٢٧٥	١٠٠,٢١٤,٥٥٢	١٠٠,٦٩٤,٥٦١

المصدر: القوائم المالية الموحدة للمراجعة للسنوات المالية المنتهية في ٣١ ديسمبر ٢٠٢٠م و٢٠٢١م و٢٠٢٢م، والقوائم المالية الموحدة المفحوصة لفترة الستة أشهر المنتهية في ٣٠ يونيو ٢٠٢٣م

* المبالغ التي تُضاف إلى مخصص المخزون تشمل قيمة المخزون الذي أوشك على الانتهاء والمتقادم بناءً على العمر التشغيلي لكل منتج، ولا يتم شطبها من المخصص إلا بعد انتهاء صلاحية ذلك المخزون. وعند إضافة هذه المبالغ إلى مخصص المخزون، يتم تسجيلها كمصرفات ضمن تكلفة الإيرادات (مخصومة من مخزون البضاعة الجاهزة الختامي ضمن تكلفة الإيرادات).

** المبالغ التي يتم خصمها من مخصص المخزون تشمل قيمة المخزون الذي تم شطبه نظراً لانتهاء صلاحيته وقيمة المواد التالفة/المرتجعة، كما ويتم خصم قيمة ذلك المخزون منتهي الصلاحية والمواد التالفة/المرتجعة من رصيد إجمالي المخزون.

ويوضح الجدول التالي تقادم عمر مخزون الشركة كما في ٣١ ديسمبر ٢٠٢٠م و٢٠٢١م و٢٠٢٢م وكما في ٣٠ يونيو ٢٠٢٣م:

الجدول رقم (١١٨): تقادم عمر مخزون الشركة

بالتريال السعودي	كما في ٣١ ديسمبر ٢٠٢٠م (مراجعة)	كما في ٣١ ديسمبر ٢٠٢١م (مراجعة)	كما في ٣١ ديسمبر ٢٠٢٢م (مراجعة)	كما في ٣٠ يونيو ٢٠٢٣م (مفحوصة)
من ٠ إلى ١٢٠ يوم	١٦,٥٤٢,٥٨٠	١٨,٩١٧,٧٢٢	٢٨,٩١٤,٠٠٨	٣٠,٤٣١,٣٨٧
من ١٢١ إلى ١٨٠ يوم	١١,٢١٤,٧٥٣	٨,٢٨٠,٠١٣	١٣,٨٠٢,٩١٣	١٠,٣٥١,٣٩٩
من ١٨١ إلى ٢٤٠ يوم	٢١,٣١٢,٤٨٩	٤,٩١٨,٤٥٨	٨,٢١٧,٤٤٤	٦,٣٩٤,٥٨٠
من ٢٤١ إلى ٣٦٠ يوم	١٣,٥٣٢,٨٤٧	٦,٩٩٨,٧٩٦	١٢,٠٢٥,٨٦٥	١٤,٤٤٩,٣٨٨
أكثر من ٣٦٠ يوم	٢٠,٦٦١,٦١٦	٣٥,٩٦٢,٣٠٩	٣٩,٤٩٤,١٦٦	٤١,٩٣٦,٧٨٠
إجمالي المخزون قبل خصم المخصص	٨٣,٢٦٥,٢٨٥	٧٥,٠٧٧,٢٩٨	١٠٢,٤٥٤,٣٩٦	١٠٣,٥٦٣,٥٣٤
يخصم: مخصص المخزون	(٧٥٣,٥٥٦)	(٦٢٦,٠٢٣)	(٢,٢٣٩,٨٤٤)	(٢,٨٦٨,٩٧٣)
المخزون، صافي	٨٢,٥١١,٧٢٩	٧٤,٤٥١,٢٧٥	١٠٠,٢١٤,٥٥٢	١٠٠,٦٩٤,٥٦١

المصدر: أفالون فارما

يتضمن المخزون بشكل رئيسي المواد الكيميائية الصيدلانية والمكونات الفعالة الأساسية التي تستخدم في صنع الأدوية والمستحضرات، و مواد التغليف والعبوات والعبوات. ونظراً لاختلاف الأعمار التشغيلية لمحتويات المخزون حيث أنه يتضمن منتجات فترة صلاحيتها طويلة، بالإضافة إلى أن معظم مواد التغليف والعبوات ليس لها تاريخ صلاحية مُحدد، فتعتبر قيمة المخزون المتقادم لأكثر من ٣٦٠ يوم مرتفعة مقارنة بباقي المخزون ومقارنة بمخصص المخزون الذي أوشك على الانتهاء والمتقادم.

بلغت قيمة المخزون المتقادم لأكثر من ٣٦٠ يوم ٤١,٩ مليون ريال سعودي كما في ٣٠ يونيو ٢٠٢٣م، وتمثل فيما يلي:

- مواد الكيميائية الصيدلانية والمكونات الفعالة الأساسية بقيمة ١٩,٩ مليون ريال سعودي، أي بنسبة ٤٧,٥% من إجمالي قيمة المخزون المتقادم لأكثر من ٣٦٠ يوم.
- مواد التغليف والعبوات ليس لها تاريخ صلاحية مُحدد بقيمة ٢١,٤ مليون ريال سعودي، أي بنسبة ٥١,٠% من إجمالي قيمة المخزون المتقادم لأكثر من ٣٦٠ يوم.
- بضاعة منتهية الصلاحية بقيمة ٠,٦ مليون ريال سعودي، أي بنسبة ١,٤% من إجمالي قيمة المخزون المتقادم لأكثر من ٣٦٠ يوم، وتكون قيمة هذه البضاعة مشمولة في مخصص المخزون.

وقد ارتفع رصيد المخزون المتقادم لأكثر من ٣٦٠ يوم بشكل مستمر منذ عام ٢٠٢٠م كما هو موضح في الجدول أعلاه نظراً لما يلي:

- ١- تحتفظ الشركة بمخزون عالي من بعض المواد الكيميائية والمكونات الفعالة المستوردة التي تكون مدة صلاحيتها طويلة تصل إلى ٦٠ شهر، ويستغرق طلبها واستيرادها وقت طويل يتراوح بين ٦ إلى ٨ أشهر، وتحصل عليها الشركة بأسعار تفضيلية عند شراء كميات كبيرة منها. وبغرض تقادي فترة الاستيراد الطويلة واحتمالية نفاذ المخزون وكذلك للاستفادة من الأسعار التفضيلية عند شراء كميات كبيرة، فإن الشركة تقوم بطلب كميات كبيرة من تلك المواد والتي لها فترة صلاحية تصل إلى ١,٨٠٠ يوم فإنه من الطبيعي أن يكون هنالك رصيد مخزون مرتفع من هذه المواد لأكثر من ٣٦٠ يوم. والجدير بالذكر أن الشركة تقوم بتجنيب مخصص لهذه المواد عند تقادمها واقتراب تاريخ انتهاء صلاحيتها.
- ٢- تقوم الشركة بشراء معظم مواد التغليف والعبوات التي ليس لها تاريخ صلاحية مُحدد بكميات كبيرة حيث تحصل عليها بأسعار تفضيلية، وعليه، فإنه

من الطبيعي أن يكون هنالك رصيد مخزون مرتفع من هذه المواد لأكثر من ٣٦٠ يوم. والجدير بالذكر أن الشركة لا تقوم بتجنيب مُخصص لهذه المواد حيث أنه ليست لديها تاريخ صلاحية مُحدد.

وقد بلغ صافي قيمة مخزون الشركة كما يلي:

- كما في ٣١ ديسمبر ٢٠٢٠م، بلغ صافي قيمة مخزون الشركة ٨٢,٥ مليون ريال سعودي، وبلغت قيمة مخصص البضائع بطيئة الحركة ٧٥٣,٦ ألف ريال سعودي، أي بنسبة ٠,٩٪ من إجمالي قيمة المخزون قبل خصم المخصص. وبلغ معدل دوران المخزون (تكلفة الإيرادات إلى صافي قيمة المخزون) ١,٥٢ مرة، حيث بلغ معدل عدد أيام المخزون خلال السنة ٢٤٠ يوم.
 - كما في ٣١ ديسمبر ٢٠٢١م، بلغ صافي قيمة مخزون الشركة ٧٤,٥ مليون ريال سعودي، وبلغت قيمة مخصص البضائع بطيئة الحركة ٦٢٦,٠ ألف ريال سعودي، أي بنسبة ٠,٨٪ من إجمالي قيمة المخزون قبل خصم المخصص. وبلغ معدل دوران المخزون (تكلفة الإيرادات إلى صافي قيمة المخزون) ١,٥١ مرة، حيث بلغ معدل عدد أيام المخزون خلال السنة ٢٤١ يوم.
 - كما في ٣١ ديسمبر ٢٠٢٢م، بلغ صافي قيمة مخزون الشركة ١٠٠,٢ مليون ريال سعودي، وبلغت قيمة مخصص البضائع بطيئة الحركة ٢,٢ مليون ريال سعودي، أي بنسبة ٢,٢٪ من إجمالي قيمة المخزون قبل خصم المخصص. وبلغ معدل دوران المخزون (تكلفة الإيرادات إلى صافي قيمة المخزون) ١,١٨ مرة، حيث بلغ معدل عدد أيام المخزون خلال السنة ٣٠٩ يوم.
 - كما في ٣٠ يونيو ٢٠٢٣م، بلغ صافي قيمة مخزون الشركة ١٠٠,٧ مليون ريال سعودي وبلغت قيمة مخصص البضائع بطيئة الحركة ٢,٩ مليون ريال سعودي، أي بنسبة ٢,٨٪ من إجمالي قيمة المخزون قبل خصم المخصص. وبلغ معدل دوران المخزون - محسوب على أساس نصف سنوي (تكلفة الإيرادات إلى صافي قيمة المخزون) ١,٠٩ مرة، حيث بلغ معدل عدد أيام المخزون - محسوب على أساس نصف سنوي ٣٢٤ يوم.
- والجدير ذكره أنه شكلت قيمة البضائع المشطوبة نظراً لتقدم عمرها ٤,١ مليون ريال سعودي خلال عام ٢٠٢٠م، و٤,٩ مليون ريال سعودي خلال عام ٢٠٢١م، و٧,٩ مليون ريال سعودي خلال عام ٢٠٢٢م، و٤,٧ مليون ريال سعودي خلال النصف الأول من عام ٢٠٢٣م، أي بنسبة ٥,٠٪ و٦,٥٪ و٧,٩٪ و٤,٧٪ من إجمالي قيمة المخزون على التوالي.

إذا لم تستطع الشركة إدارة مخزونها بطريقة ملائمة ودقيقة، أو في حال طرأت تغيرات جوهرية وغير متوقعة في الطلب على منتجاتها، فسوف يؤدي ذلك إلى تراكم المخزون أو نقصه حسب الحال، وبالتالي سيؤثر ذلك سلباً على قدرة الشركة في تنفيذ خطط المبيعات الموضوعية، أو إطلاق منتجات جديدة في السوق، أو تغيير استراتيجيات التسعير، أو انتهاء صلاحية المنتجات في حال تراكم المخزون، وسينعكس ذلك سلباً على أعمال الشركة ونتائج عملياتها ووضعها المالي وتوقعاتها المستقبلية. وفي حال لم تتمكن الشركة من بيع كافة البضائع بطيئة الحركة، فسوف يؤثر ذلك بشكل سلبي على نتائج الشركة وأدائها المالي وربحياتها.

٣-١-٦ نظرة عامة عن الشركة

شركة الشرق الأوسط للصناعات الدوائية («الشركة») هي شركة مساهمة سعودية مقفلة بموجب السجل التجاري رقم (١٠١٠١٥٠٥٣٨) الصادر من مدينة الرياض بتاريخ ١٤/٠٤/١٩٩٨هـ (الموافق ٢٦/٠٧/١٩٩٨م).

تحولت الشركة إلى شركة مساهمة مقفلة بموجب قرار وزارة التجارة رقم (٩٦٢) بتاريخ ١٣/٠٩/١٤٤٣هـ (الموافق ١٤/٠٤/٢٠٢٢م) وبموجب السجل التجاري رقم (١٠١٠١٥٠٥٣٨) الصادر من مدينة الرياض بتاريخ ٠٢/٠٤/١٩٩٨هـ (الموافق ٢٦/٠٧/١٩٩٨م). ويبلغ رأس مال الشركة الحالي (٢٠٠,٠٠٠,٠٠٠) مائتي مليون ريال سعودي مقسم إلى (٢٠,٠٠٠,٠٠٠) عشرين مليون سهم عادي مدفوعة القيمة بالكامل، تبلغ القيمة الاسمية (١٠) عشرة ريالاً سعودية للسهم الواحد، وجميعها أسهم عادية من فئة واحدة. ويقع المركز الرئيسي للشركة في مدينة الرياض.

تعمل الشركة على تصنيع مجموعة واسعة من الأدوية والمستحضرات الصحية وتسويقها وتوزيعها في المملكة العربية السعودية وخارجها. ولدى شركة الشرق الأوسط للصناعات الدوائية شركة تابعة لها في المملكة المتحدة (تملك بدورها (٣) شركات)، و(١٤) أربعة عشر فرع، إضافة إلى استثمارات في شركات عالمية. تتمثل الأنشطة الرئيسية للشركة والشركات التابعة لها المذكورة أدناه (يشار إليهم معاً بـ «المجموعة») في تصنيع الأدوية والكريمات الطبية وغير الطبية والمراهم. تم إدراج الشركات التابعة التالية في القوائم المالية الموحدة للمراجعة للسنوات المالية المنتهية في ٣١ ديسمبر ٢٠٢٠م و٢٠٢١م و٢٠٢٢م والقوائم المالية الموحدة المفحوصة لفترة الستة أشهر المنتهية في ٣٠ يونيو ٢٠٢٣م:

الجدول رقم (١١٩): الشركات التابعة

الشركة التابعة	المكتب المسجل	تكلفة الاستثمار (بالجنيه الإسترليني)	عدد الأسهم	نسبة الملكية	
				المباشرة	غير المباشرة
شركة أفالون فارما يو كيه هولدنغز ليمتد	المملكة المتحدة	١	١	١٠٠٪	-
شركة أفالون كوزمانكس ليمتد	المملكة المتحدة	١	١	-	١٠٠٪
شركة أفالون فارما ليمتد	المملكة المتحدة	١	١	-	١٠٠٪
شركة أفالون نيوتريشن ليمتد	المملكة المتحدة	١	١	-	١٠٠٪

المصدر: القوائم المالية الموحدة للمراجعة للسنوات المالية المنتهية في ٣١ ديسمبر ٢٠٢٠م و٢٠٢١م و٢٠٢٢م
* الجنيه الإسترليني - الجنيه البريطاني

٤-١-٦ أساس إعداد القوائم المالية وملخص السياسات المحاسبية الهامة

١-٤-١-٦ الأساس المحاسبي

بيان الالتزام

تم إعداد القوائم المالية الموحدة وفقاً للمعايير الدولية للتقرير المالي المعتمدة في المملكة العربية السعودية والمعايير والإصدارات الأخرى الصادرة عن الهيئة السعودية للمراجعين والمحاسبين (يشار إليها فيما يلي بـ «المعايير الدولية للتقارير المالية المعتمدة في المملكة العربية السعودية»).

أسس القياس

تم إعداد القوائم المالية الموحدة على أساس التكلفة التاريخية ومبدأ الاستمرارية، باستثناء التزامات المنافع المحددة للموظفين التي يتم قياسها باستخدام طريقة وحدة الائتمان المتوقعة، والاستثمارات في حقوق الملكية بالقيمة العادلة من خلال الدخل الشامل الآخر التي يتم قياسها بالقيمة العادلة.

عملة العرض والنشاط

يتم عرض القوائم المالية الموحدة بالريال السعودي الذي يعتبر عملة النشاط للشركة. يتم تقريب جميع المبالغ لأقرب ريال سعودي.

أسس التوحيد

أ - الشركات التابعة

تقوم المجموعة بإجراء إعادة تقييم للتأكد فيما إذا كانت تمارس سيطرة على الشركة المستثمر فيها من عدمه وذلك عندما تشير الحقائق والظروف إلى وجود تغير في عناصر السيطرة. يبدأ توحيد الشركة التابعة عند سيطرة المجموعة على الشركة التابعة وتتوقف هذه السيطرة عندما تفقد المجموعة سيطرتها على الشركة التابعة. ويتم إدراج الموجودات والمطلوبات والإيرادات والمصروفات المتعلقة بالشركة التابعة التي تم حيازتها أو بيعها خلال السنة في القوائم المالية الموحدة من تاريخ حصول المجموعة على السيطرة حتى تاريخ توقف سيطرة المجموعة على الشركة التابعة.

يتعلق الربح أو الخسارة وكل بند من بنود الدخل الشامل الآخر بمساهمي الشركة والحصص غير المسيطرة حتى وإن أدى ذلك إلى وجود رصيد عجز في الحصص غير المسيطرة. وعند الضرورة، يتم إجراء التسويات على القوائم المالية للشركات التابعة كي تتماشى مع السياسات المحاسبية للمجموعة. ويتم استبعاد كافة الموجودات والمطلوبات فيما بين شركات المجموعة وحقوق الملكية والإيرادات والمصروفات والتدفقات النقدية المتعلقة بالمعاملات فيما بين أعضاء المجموعة بالكامل عند التوحيد.

ب - التغير في حصة الملكية

يتم المحاسبة عن التغير في حصة الملكية لشركة تابعة، مع عدم فقدان السيطرة، كعمالة حقوق ملكية.

إذا فقدت المجموعة السيطرة على شركة تابعة، فإنها:

- تتوقف عن إثبات موجودات (بما في ذلك الشهرة) ومطلوبات الشركة التابعة.
- تتوقف عن إثبات القيمة الدفترية لأي حصص غير مسيطرة.
- تتوقف عن إثبات فروقات التحويل المتراكمة المسجلة في حقوق الملكية.
- تثبت القيمة العادلة لمقابل الشراء المستلم.
- تثبت القيمة العادلة لأي استثمار محتفظ به.
- تثبت أي فائض أو عجز في قائمة الربح أو الخسارة الموحدة.
- تعيد تصنيف أسهم المساهمين في البنود المثبتة سابقاً في الدخل الشامل الآخر إلى قائمة الربح أو الخسارة الموحدة أو الأرباح المبقاة، متى كان ذلك مناسباً، ومتى اقتضت الضرورة إذا قامت المجموعة بشكل مباشر ببيع الموجودات أو المطلوبات ذات الصلة.

عندما تتوقف المجموعة عن توحيد أو المحاسبة عن الاستثمار في الشركة التابعة بسبب فقدان السيطرة، يعاد قياس أي حصة محتفظ بها في المنشأة بالقيمة العادلة، ويتم إثبات التغير في القيمة الدفترية في قائمة الربح أو الخسارة الموحدة. تصبح هذه القيمة العادلة القيمة الدفترية الأولية لأغراض المحاسبة لاحقاً عن الحصة المحتفظ بها كشركة زميلة أو أصل مالي. إضافة إلى ذلك، فإن أي مبالغ مثبته سابقاً في بنود الدخل الشامل الآخر فيما يتعلق بتلك المنشأة تتم المحاسبة عنها كما لو أن المجموعة قد قامت مباشرة باستبعاد الموجودات أو المطلوبات ذات العلاقة. وقد يعني هذا أن المبالغ التي تم إثباتها سابقاً في الدخل الشامل الآخر يتم إعادة تصنيفها إلى قائمة الربح أو الخسارة الموحدة.

استخدام الأحكام والتقديرات

عند إعداد القوائم المالية الموحدة، يتم استخدام تقديرات وأحكام تؤثر على المبالغ المسجلة. قد تختلف النتائج الفعلية عن التقديرات. تعتمد التقديرات والأحكام على الخبرة السابقة والعوامل الأخرى التي تراها إدارة الشركة معقولة بما في ذلك توقعات الأحداث المستقبلية. إن المعلومات حول عدم التأكد من التقديرات التي لها مخاطر هامة تؤدي إلى حدوث تسويات جوهرية، يتم إدراجها في الإيضاحات التالية:

- اختبار الانخفاض في القيمة - الذمم المدينة التجارية، والممتلكات والآلات والمعدات، والموجودات غير الملموسة.
- الأعمار الإنتاجية المقدر والقيم المتبقية للممتلكات والآلات والمعدات والموجودات غير الملموسة.
- قياس التزامات منافع الموظفين: الافتراضات الاكتوارية الرئيسية.
- الخسائر الائتمانية المتوقعة. وهذا يتطلب حكماً هاماً بشأن كيفية تأثير التغيرات في العوامل الاقتصادية على الخسائر الائتمانية المتوقعة.

١ - الزكاة

تقوم المجموعة عند حساب مصروف الزكاة في كل سنة بتعديل ربحها وتطبيق بعض الخصومات على وعائها الزكوي المستخدم في حساب الزكاة. وحيث أن ربوط هيئة الزكاة والضريبة والجمارك المستحقة تختلف عن المبالغ التي تم إثباتها، فإن هذه التعديلات تعكس التغيرات في المبالغ المقدر التي سيتم دفعها إلى (استردادها من) الهيئة. يتم إثبات هذه التغيرات في الربح أو الخسارة كتغير في التقدير ما لم يكن هناك مؤشر على أن التعديل هو نتيجة لخطأ ما.

٢٠٤-١-٦ أسس قياس القوائم المالية الموحدة المفحوصة لفترة الستة أشهر المنتهية في ٣٠ يونيو ٢٠٢٣م

السياسات المحاسبية الهامة

تتماشى السياسات المحاسبية المطبقة عند إعداد هذه القوائم المالية الأولية الموحدة المختصرة مع تلك المتبعة عند إعداد آخر قوائم مالية سنوية للمجموعة للسنة المنتهية في ٣١ ديسمبر ٢٠٢٢م.

المعايير الصادرة وغير سارية المفعول بعد

فيما يلي عدد من المعايير الجديدة التي يسري مفعولها للفترة السنوية التي تبدأ بعد ١ يناير ٢٠٢٣م مع السماح بالتطبيق المبكر لها، ولكن لم تقم المجموعة بالتطبيق المبكر للمعايير الجديدة أو المعدلة عند إعداد هذه القوائم المالية الأولية الموحدة المختصرة.

المتطلبات الجديدة السارية حالياً

١ يناير ٢٠٢٣م	المعيار الدولي للتقرير المالي ١٧ «عقود التأمين»، وتشمل التعديلات على التطبيق الأولي للمعيار الدولي للتقرير المالي ١٧ والمعيار الدولي للتقرير المالي ٩ - معلومات المقارنة
١ يناير ٢٠٢٣م	مبادرة الإفصاح: السياسات المحاسبية - التعديلات على معيار المحاسبة الدولي ١ وبيان الممارسة ٢ للمعايير الدولية للتقرير المالي
١ يناير ٢٠٢٣م	تعريف التقديرات المحاسبية - التعديلات على معيار المحاسبة الدولي ٨
١ يناير ٢٠٢٣م	الضريبة المؤجلة المتعلقة بالموجودات والمطلوبات الناتجة عن معاملة واحدة - التعديلات على معيار المحاسبة الدولي ١٢

المتطلبات المرتقبة

١ يناير ٢٠٢٤م	تصنيف المطلوبات كمتداولة وغير متداولة - التعديلات على معيار المحاسبة الدولي ١ والمطلوبات غير المتداولة مع التعهدات - التعديلات على معيار المحاسبة الدولي ١
١ يناير ٢٠٢٤م	- التزامات عقود الإيجار في معاملات البيع وإعادة الاستحجار - التعديلات على المعيار الدولي للتقرير المالي ١٦
سيتم تحديدها لاحقاً	بيع أو مساهمة الموجودات بين مستثمر ما وشركته الزميلة أو المشروع المشترك - التعديلات على المعيار الدولي للتقرير المالي ١٠ ومعيار المحاسبة الدولي ٢٨

لا يتوقع أن يكون لهذه المعايير الجديدة أو المعدلة المذكورة أعلاه أثر على القوائم المالية الأولية الموحدة المختصرة للمجموعة.

0-1-1 ملخص السياسات المحاسبية الهامة

فيما يلي السياسات المحاسبية الهامة المطبقة بواسطة المجموعة عند إعداد القوائم المالية الموحدة:

تصنيف الموجودات والمطلوبات إلى متداولة وغير متداولة

تعرض المجموعة الموجودات والمطلوبات في قائمة المركز المالي استناداً إلى تصنيفها إلى بنود متداولة/غير متداولة. تكون الموجودات متداولة عندما:

- يكون من المتوقع تحققها أو توجد نية لبيعها أو استهلاكه في دورة التشغيل العادية
 - يكون محتفظاً بها بشكل أساسي بغرض المتاجرة
 - يكون من المتوقع تحققها خلال (١٢) اثني عشر شهراً بعد فترة التقرير
 - تكون في صورة نقد وما في حكمه ما لم تكن مقيدة من التبادل أو الاستخدام لتسوية التزام لفترة (١٢) اثني عشر شهراً على الأقل بعد فترة التقرير.
- يتم تصنيف جميع الموجودات الأخرى على أنها غير متداولة.

تكون المطلوبات متداولة عندما:

- يكون من المتوقع سدادها في دورة التشغيل العادية
 - يكون محتفظاً بها بشكل أساسي بغرض المتاجرة
 - تكون مستحقة السداد خلال (١٢) اثني عشر شهراً بعد فترة التقرير
 - لا يكون هناك حق غير مشروط بتأجيل تسوية الالتزام لفترة (١٢) اثني عشر شهراً على الأقل بعد فترة التقرير.
- تقوم المجموعة بتصنيف كافة المطلوبات الأخرى على أنها غير متداولة.

قياس القيمة العادلة

تقوم المجموعة بقياس أدائها المالية بالقيمة العادلة بتاريخ كل تقرير. القيمة العادلة هي القيمة الذي سيتم استلامها مقابل بيع أصل ما أو دفعها مقابل تحويل التزام ما بموجب معاملة منتظمة تتم بين المشاركين في السوق بتاريخ القياس. يتم قياس القيمة العادلة استناداً إلى الافتراض بأن معاملة بيع الأصل أو تحويل الالتزام تتم إما في السوق الرئيسية للأصل أو الالتزام، أو في السوق الأكثر فائدة للأصل أو الالتزام.

يتم تصنيف كافة الموجودات والمطلوبات التي تقاس قيمتها العادلة أو يتم الإفصاح عنها في القوائم المالية ضمن التسلسل الهرمي للقيمة العادلة، والمبين كما يلي، استناداً إلى أدنى مستوى من المدخلات الجوهرية لقياس القيمة العادلة ككل:

- المستوى ١ - أسعار السوق المدرجة (غير المعدلة) في الأسواق النشطة للموجودات أو المطلوبات المماثلة
- المستوى ٢ - طرق تقييم تعتبر أدنى مستوى من المدخلات - الهامة لقياس القيمة العادلة - قابلة للملاحظة بصورة مباشرة أو غير مباشرة
- المستوى ٣ - طرق تقييم تعتبر أدنى مستوى من المدخلات - الهامة لقياس القيمة العادلة - غير قابلة للملاحظة

العملات الأجنبية

المعاملات والأرصدة

يتم ترجمة المعاملات التي تتم بالعملات الأجنبية إلى الريال السعودي على أساس أسعار التحويل السائدة بتاريخ تلك المعاملات. أما الموجودات والمطلوبات النقدية التي تتم بالعملات الأجنبية فيجري ترجمتها إلى الريال السعودي بأسعار التحويل السائدة بتاريخ قائمة المركز المالي الموحدة. يتم إدراج الأرباح والخسائر الناتجة عن تسوية وترجمة المعاملات بالعملات الأجنبية في قائمة الربح أو الخسارة والدخل الشامل الآخر الموحدة على التوالي.

إثبات الإيرادات

تحصل المجموعة على الإيرادات من بيع البضائع للعملاء مقابل الطلبات المستلمة. معظم العقود التي أبرمتها الشركة تتعلق بأوامر بيع تحتوي على التزام أداء واحد لتوصيل منتجات دوائية ورعاية صحية للمستهلك. متوسط المدة لأمر البيع هو أقل من (١٢) اثني عشر شهراً.

يتم إثبات الإيرادات عند انتقال السيطرة على البضاعة إلى العميل. يتم تحديد انتقال السيطرة بحسب ترتيبات كل عميل، إلا أنه بشكل عام يحدث عند التسليم إلى العميل. تمثل إيرادات المنتجات صافي قيمة الفاتورة بما في ذلك المقابل الثابت والمتغير. ينشأ المقابل المتغير من بيع البضائع نتيجة للخصومات والمخصصات المقدمة والمستحقات للإيرادات المستقبلية المقدر والحسومات. لا يتم إثبات الإيرادات بالكامل حتى يكون من المرجح بشكل كبير عدم حدوث عكس هام في مبلغ الإيرادات المتراكم. يتم مراقبة وتعديل المنهجية والافتراضات المستخدمة لتقدير الحسومات والعوائد بشكل منتظم في ضوء الالتزامات التعاقدية والنظامية، والاتجاهات التاريخية، والخبرة، وأوضاع السوق المتوقعة. عندما يتم حل عدم التأكد المرتبط بالعوائد والحسومات فإنه يتم تعديل الإيرادات تبعاً لذلك.

يتم إثبات مطلوبات العقود للعوائد والحسومات وخصومات الكميات المتوقعة التي تتعلق بالمبيعات التي تمت حتى نهاية فترة التقرير. تُستبعد ضريبة القيمة المضافة وضرائب المبيعات الأخرى من الإيرادات.

قامت المجموعة بتطبيق المعيار الدولي للتقرير المالي ١٥. فيما يلي ملخصاً بالمعلومات حول السياسات المحاسبية للمجموعة المتعلقة بالعقود مع العملاء. تثبت المجموعة الإيرادات من العقود مع العملاء على أساس نموذج من خمس خطوات كما هو محدد في المعيار الدولي للتقرير المالي ١٥ كما هو مبين أدناه. الخطوة ١ - تحديد العقد (العقود) مع العميل: يُعرّف العقد بأنه اتفاق بين طرفين أو أكثر ينشئ حقوقاً والتزامات قابلة للتنفيذ ويحدد المعايير التي يجب الوفاء بها لكل عقد؛

الخطوة ٢ - تحديد التزامات الأداء في العقد: التزام الأداء هو وعد في عقد مع عميل لنقل سلعة أو خدمة إلى العميل؛

الخطوة ٣ - تحديد سعر المعاملة: سعر المعاملة هو مبلغ المقابل الذي تتوقع الشركة الحصول عليه في نظير نقل السلع أو الخدمات التي وُعد بها العميل، باستثناء المبالغ المحصلة نيابة عن أطراف ثالثة؛

الخطوة ٤: توزيع سعر المعاملة على التزامات الأداء في العقد: بالنسبة للعقد الذي يتضمن أكثر من التزام أداء، تقوم المجموعة بتوزيع سعر المعاملة على كل التزام أداء بمبلغ يحدد مبلغ المقابل الذي تتوقع المجموعة أن يكون لها حق فيه مقابل استيفاء كل التزام من التزامات الأداء.

الخطوة ٥ - تحقق الإيرادات عندما (أو كلما) أوفت المنشأة بالتزام الأداء.

تفي المجموعة بالتزام الأداء وتثبت الإيرادات على مدى زمني، إذا تم استيفاء أحد الضوابط التالية:

- أداء المجموعة لا ينشئ أي أصل له استخدام بديل للشركة وللشركة حق واجب النفاذ في دفعة مقابل الأداء المكتمل حتى تاريخه؛
- أداء المجموعة ينشئ أو يحسن الأصل الذي يسيطر عليه العميل عند تشييد الأصل أو تحسينه؛
- العميل يتلقى المنافع التي يقدمها أداء المجموعة ويستهلكها في نفس الوقت حالما قامت المجموعة بالأداء.

بالنسبة لالتزامات الأداء في حالة عدم الوفاء بأي من الشروط المذكورة أعلاه، يتم إثبات الإيرادات عند نقطة من الزمن التي يتم فيها الوفاء بالتزام الأداء.

يتم إثبات الإيرادات من المبيعات عند تسليم أو شحن المنتجات للعملاء ويتم تسجيلها بعد خصم العائدات والخصومات التجارية وخصومات الكميات. يتم تسجيل الإيرادات الأخرى عند تحققها.

الممتلكات والآلات والمعدات

تظهر الممتلكات والآلات والمعدات بالتكلفة التاريخية ناقصاً الاستهلاك المتراكم والخسائر المتراكمة للانخفاض في القيمة، إن وجدت. تتضمن التكلفة التاريخية النفقات العائدة مباشرة لاقتناء الموجودات.

عندما يكون لأجزاء هامة من بنود الممتلكات والآلات والمعدات أعمار إنتاجية مختلفة، حينئذٍ يتم اعتبارها كبنود منفصلة (مكونات مهمة) من الممتلكات والآلات والمعدات.

يتم رسملة النفقات اللاحقة المتكبدة فقط إذا كان هناك احتمال بتدفق منافع اقتصادية مستقبلية مرتبطة بالنفقات للشركة. يتم إثبات تكاليف الخدمة اليومية للممتلكات والآلات والمعدات في حساب الربح أو الخسارة عند تكبدها.

يتم احتساب الاستهلاك من التاريخ الذي تكون فيه بنود الممتلكات والمعدات متاحة للغرض منها. يتم احتساب الاستهلاك بطريقة القسط الثابت على مدى الأعمار الإنتاجية للموجودات كما يلي:

الأعمار الإنتاجية المقدرّة	فئة الموجودات
٢٠	المباني والتحسينات على العقارات المستأجرة
٨	الآلات
٤	الأثاث والمعدات المكتبية
٤	السيارات
٤	أجهزة الحاسب الآلي
٨	الأدوات

يتم مراجعة القيم المتبقية للموجودات وأعمارها الإنتاجية وطرق استهلاكها سنوياً ويتم تعديلها لاحقاً عندما يكون ملائماً في كل تاريخ قائمة مركز مالي.

المباني والموجودات التي تحت الإنشاء وليست جاهزة للغرض منها لا تستهلك.

يتم التوقف عن إثبات بند من بنود الممتلكات والآلات والمعدات عند الاستبعاد أو عند عدم توقع منافع اقتصادية من استخدامها. يتم إدراج أي أرباح أو خسائر ناتجة عند التوقف عن إثبات الموجودات (محتسبة كالفرق بين صافي متحصلات الاستبعاد والقيمة الدفترية للموجودات) في قائمة الربح أو الخسارة والدخل الشامل الآخر الموحدة عند التوقف عن إثبات الأصل.

يتم تخفيض القيمة الدفترية للأصل على الفور إلى القيمة القابلة للاسترداد إذا كانت القيمة الدفترية للأصل أكبر من قيمته المقدرّة القابلة للاسترداد.

الموجودات غير الملموسة

تمثل الموجودات غير الملموسة تكلفة تنفيذ البرامج، وتكاليف تطوير المعادلات والمنتجات والنفقات الأخرى المؤجلة. يتم رسملة النفقات اللاحقة فقط عندما تزيد المنافع الاقتصادية الكامنة في الأصل المحدد الذي ترتبط به. التكاليف التي تكون مرتبطة بصورة مباشرة بمنتجات البرامج القابلة للتحديد ولها منافع اقتصادية محتملة تتجاوز سنة واحدة يتم تسجيلها كموجودات غير ملموسة. التكاليف التي تكون مرتبطة بصيانة برامج الحاسب الآلي يتم تسجيلها كمصروفات عند تكبدها.

يتم قياس الموجودات غير الملموسة التي تحصل عليها المجموعة ولها أعمار محددة بالتكلفة ناقصاً الإطفاء المتراكم وأي خسائر متراكمة للانخفاض في القيمة، إن وجدت. يتم إطفاء الموجودات غير الملموسة باستخدام طريقة القسط الثابت على مدى السنوات المقدره للاستفادة. السنوات المقدره لإطفاء الفئات الرئيسية للموجودات غير الملموسة هي كما يلي:

الأعمار الإنتاجية المقدره	فئة الموجودات
٤ - ١٠ سنوات	البرامج والتراخيص
٥ سنوات	المنتجات المطورة التي تم تسجيلها

يتم تقدير الأعمار الإنتاجية للموجودات غير الملموسة كـ « محددة » أو « غير محددة » المدة. تطفأ الموجودات غير الملموسة التي لها عمر محدد على مدى الأعمار الإنتاجية المقدره لها، ويتم مراجعتها للتأكد من وجود أي انخفاض في قيمتها وذلك عند وجود دليل على إمكانية حدوث انخفاض في قيمتها. يتم مراجعة سنوات وطريقة إطفاء الموجودات غير الملموسة التي لها عمر محدد على أساس سنوي. يتم معالجة التغيرات في العمر الإنتاجي المتوقع أو طريقة استنفاد المنافع الاقتصادية المستقبلية التي تضمنها الأصل محاسبياً وذلك بتغيير سنة أو طريقة الإطفاء، حسبما هو ملائم، ويتم اعتبارها كتغيرات في التقديرات المحاسبية.

يتم إثبات مصروفات الإطفاء للموجودات غير الملموسة ذات الأعمار المحددة في قائمة الربح أو الخسارة والدخل الشامل الآخر الموحدة في فئة المصروفات التي تتفق مع وظيفة الموجودات غير الملموسة. لا يتم إطفاء الموجودات غير الملموسة ذات الأعمار الإنتاجية المحددة ولكن يتم اختبارها لغرض تحديد الانخفاض في القيمة سنوياً إما على أساس فردي أو على مستوى وحدة إنتاج النقد.

يتم قياس الأرباح أو الخسائر الناتجة عن التوقف عن إثبات الأصل غير الملموس بالفرق بين صافي متحصلات الاستبعاد والقيمة الدفترية للأصل ويتم إثباتها في قائمة الربح أو الخسارة والدخل الشامل الآخر الموحدة عند التوقف عن إثبات الأصل.

الانخفاض في قيمة الموجودات غير المالية

لا تخضع الموجودات غير الملموسة ذات الأعمار الإنتاجية غير المحددة للإطفاء ولكن يتم اختبارها سنوياً أو بصورة متكررة أكثر للانخفاض في قيمتها إذا كانت الأحداث أو التغيرات في الظروف تشير إلى أن الموجودات غير الملموسة قد تتخفف قيمتها. يتم اختبار الموجودات غير المالية الأخرى فيما إذا كان هناك انخفاضاً في قيمتها كلما كانت الأحداث أو التغيرات في الظروف تشير إلى أن القيمة الدفترية قد لا تكون قابلة للاسترداد. يتم إثبات خسارة الانخفاض في القيمة بمبلغ زيادة القيمة الدفترية للأصل عن قيمته القابلة للاسترداد. القيمة القابلة للاسترداد هي القيمة العادلة للأصل ناقصاً تكاليف الاستبعاد والقيمة المستخدمة أيهما أعلى. لأغراض تقييم الانخفاض في القيمة، يتم تجميع الموجودات إلى أدنى مستوى لها حيث يوجد تدفقات نقدية مستقلة قابلة للتحديد والتي تكون مستقلة إلى حد كبير عن التدفقات النقدية الداخلة من الموجودات الأخرى أو مجموعة الموجودات (وحدات مولدة للنقد). يتم مراجعة الموجودات غير المالية التي تعرضت للانخفاض في قيمتها من أجل احتمال عكس الانخفاض في القيمة في نهاية كل تقرير.

المخزون

يتم قيد المخزون الذي يتضمن السلع المتاحة للبيع والسلع في الطريق بالتكلفة وصافي القيمة القابلة للتحقق أيهما أقل.

يتم توزيع التكلفة على البنود الفردية للمخزون على أساس متوسط التكلفة المرجح. يتم تحديد تكاليف المخزون الذي تم شراؤه بعد خصم المردودات والحسومات. في حالة مخزون البضاعة الجاهزة، تتضمن التكلفة حصة مناسبة من النفقات العامة للإنتاج وفقاً للطاقة التشغيلية العادية.

تتكون صافي القيمة القابلة للتحقق من سعر البيع التقديري خلال السياق الاعتيادي للأعمال بعد خصم التكاليف اللازمة للإكمال والتكاليف المقدره اللازمة لإكمال البيع.

النقد وما في حكمه

يتكون النقد وما في حكمه من النقد في الصندوق والأرصدة لدى البنوك ذات الاستحقاق الأصلي (٣) ثلاثة أشهر أو أقل القابلة للتحويل بشكل سريع لمبالغ نقدية معلومة التي تخضع لمخاطر غير جوهرية للتغيرات في القيمة.

الأدوات المالية

١. الإثبات والقياس الأولي

يتم الإثبات الأولي للذمم المدينة التجارية عند نشوئها. يتم الإثبات الأولي لجميع الموجودات المالية والمطلوبات المالية الأخرى عندما تصبح المجموعة طرفاً في الأحكام التعاقدية للأداة.

يتم القياس الأولي للأصل المالي (ما لم يكن ذمة مدينة تجارية دون مكون تمويل جوهري) أو للالتزام المالي بالقيمة العادلة زائداً تكاليف المعاملة المنسوبة مباشرة إلى اقتنائه أو إصداره، للبعد غير المصنف بالقيمة العادلة من خلال الربح أو الخسارة. يتم القياس الأولي للذمم المدينة التجارية دون مكون تمويل جوهري بسعر المعاملة.

٢. تصنيف وقياس الموجودات المالية والمطلوبات المالية

عند الإثبات الأولي، يتم تصنيف الأصل المالي على أنه مقاس ب: التكلفة المطفأة؛ القيمة العادلة من خلال الدخل الشامل الآخر - استثمارات في سندات الدين؛ أو القيمة العادلة من خلال الدخل الشامل الآخر - استثمارات في حقوق الملكية؛ أو القيمة العادلة من خلال الربح أو الخسارة. إن تصنيف الموجودات المالية وفقاً للمعيار الدولي للتقرير المالي ٩ يعتمد بصورة عامة على نموذج الأعمال الذي من خلاله يتم إدارة الأصل المالي وخصائص تدفقاته النقدية التعاقدية.

يتم قياس الموجودات المالية المدرجة بالتكلفة المطفأة إذا استوفت كلا الشرطين أدناه ولا تصنف بالقيمة العادلة من خلال الربح أو الخسارة:

- يحتفظ بالموجودات المالية ضمن نموذج أعمال هدفه هو الاحتفاظ بالموجودات المالية لتحصيل التدفقات النقدية التعاقدية؛
- ينشأ عن آجالها التعاقدية في تواريخ محددة تدفقات نقدية تعد فقط دفعات من المبلغ الأصلي والفائدة على المبلغ الأصلي القائم.

يتم قياس الاستثمار في أدوات الدين بالقيمة العادلة من خلال الدخل الشامل الآخر إذا استوفت كلا الشرطين أدناه ولا تصنف بالقيمة العادلة من خلال الربح أو الخسارة

- يتم الاحتفاظ بالموجودات ضمن نموذج الأعمال الذي يتحقق الهدف منه عن طريق تحصيل تدفقات نقدية تعاقدية وبيع موجودات مالية.
- ينشأ عن آجالها التعاقدية في تواريخ محددة تدفقات نقدية تعد فقط دفعات من المبلغ الأصلي والفائدة على المبلغ الأصلي القائم.

عند الإثبات الأولي للاستثمارات في حقوق الملكية التي لا يتم الاحتفاظ بها بغرض المتاجرة، يحق للمجموعة أن تختار بشكل نهائي عرض التغيرات اللاحقة في القيمة العادلة للاستثمار ضمن الدخل الشامل الآخر. ويتم هذا الخيار على أساس كل استثمار على حدة.

إن جميع الموجودات المالية غير المصنفة على أنها مقاسة بالتكلفة المطفأة أو بالقيمة العادلة من خلال الدخل الشامل الآخر حسب ما هو موضح أعلاه، يتم قياسها بالقيمة العادلة من خلال الربح أو الخسارة. وهذا يتضمن جميع الموجودات المالية المشتقة. عند الإثبات الأولي، يحق للمجموعة أن تخصص بشكل نهائي الموجودات المالية التي بطريقة أخرى تستوفي متطلبات القياس بالتكلفة المطفأة أو بالقيمة العادلة من خلال الدخل الشامل الآخر، كموجودات مالية بالقيمة العادلة من خلال الربح أو الخسارة، وإذا قامت بذلك، تقوم بحذف عدم التطابق المحاسبي الذي قد ينشأ بطريقة أخرى أو تخفيضه بشكل كبير.

تطبق السياسات المحاسبية التالية على القياس اللاحق للموجودات المالية:

يتم لاحقاً قياس هذه الموجودات بالقيمة العادلة. يتم إثبات صافي الأرباح والخسائر بما في ذلك أي إيراد الفائدة أو دخل توزيعات أرباح، ضمن الربح أو الخسارة.	الموجودات المالية المدرجة بالقيمة العادلة من خلال الربح أو الخسارة
يتم لاحقاً قياس هذه الموجودات بالتكلفة المطفأة باستخدام طريقة الفائدة الفعلية. يتم تخفيض التكلفة المطفأة بخسائر الانخفاض في القيمة. يتم إثبات إيرادات الفائدة وأرباح وخسائر الصرف الأجنبي والانخفاض في القيمة ضمن الربح أو الخسارة. يتم إثبات أي ربح أو خسارة عند التوقف عن الإثبات ضمن الربح أو الخسارة.	الموجودات المالية بالتكلفة المطفأة
يتم لاحقاً قياس هذه الموجودات بالقيمة العادلة. يتم احتساب إيرادات الفائدة باستخدام طريقة معدل الفائدة الفعلي. يتم إثبات أرباح وخسائر الصرف الأجنبي والانخفاض في القيمة في الربح أو الخسارة. يتم إثبات صافي الأرباح والخسائر الأخرى ضمن الدخل الشامل الآخر. وعند التوقف عن الإثبات يتم إعادة تصنيف الأرباح والخسائر المتراكمة إلى في الدخل الشامل الآخر إلى الربح أو الخسارة.	الاستثمارات في سندات الدين بالقيمة العادلة من خلال الدخل الشامل الآخر
يتم لاحقاً قياس هذه الموجودات بالقيمة العادلة. يتم إثبات توزيعات الأرباح كإيرادات في الربح أو الخسارة إلا إذا كانت توزيعات الأرباح تمثل بشكل واضح استرداد لجزء من تكلفة الاستثمار. يتم إثبات صافي الأرباح والخسائر الأخرى في الدخل الشامل الآخر ولا يتم أبداً إعادة تصنيفها إلى الربح أو الخسارة.	الاستثمارات في حقوق الملكية بالقيمة العادلة من خلال الدخل الشامل الآخر

تتكون الموجودات المالية المدرجة بالتكلفة المطفأة من الذمم المدينة التجارية والنقد وما في حكمه.

المطلوبات المالية - التصنيف والقياس اللاحق والأرباح والخسائر

يتم تصنيف المطلوبات المالية على أنها مقاسة بالتكلفة المطفأة أو بالقيمة العادلة من خلال الربح أو الخسارة. تصنف المطلوبات المالية بالقيمة العادلة من خلال الربح أو الخسارة إذا تم تصنيفها كمقتناة بغرض المتاجرة، أو تعد كمشتقة ويتم تصنيفها كذلك عند الإثبات الأولي. يتم قياس المطلوبات المالية بالقيمة

العادلة من خلال الربح أو الخسارة بالقيمة العادلة، ويتم إثبات صافي الأرباح أو الخسائر بما فيها أي مصروفات فوائد، ضمن الربح أو الخسارة. يتم لاحقاً قياس المطلوبات المالية الأخرى بالتكلفة المطفأة باستخدام طريقة معدل الفائدة الفعلي. يتم إثبات مصروفات الفوائد ومكاسب وخسائر الصرف الأجنبي ضمن الربح أو الخسارة. يتم أيضاً إثبات أي ربح أو خسارة عند التوقف عن الإثبات ضمن الربح أو الخسارة.

التوقف عن الإثبات

الموجودات المالية

تتوقف المجموعة عن إثبات الأصل المالي عند انتهاء الحقوق التعاقدية للتدفقات النقدية من الأصل المالي أو قيامها بتحويل حقوق تحصيل التدفقات النقدية التعاقدية في المعاملة التي يتم من خلالها انتقال جميع مخاطر ومنافع ملكية الأصل المالي أو التي لا تقوم المجموعة من خلالها بالتحويل الجوهري أو الإبقاء على جميع مخاطر ومنافع الملكية ولا تحتفظ بالسيطرة على الأصل المالي.

تقوم المجموعة بإبرام معاملات يتم بموجبها تحويل الموجودات التي تم إثباتها في قائمة المركز المالي الخاصة بها، ولكنها تحتفظ، إما بجميع أو معظم مخاطر ومنافع الموجودات المحولة. وفي هذه الحالات، يتم التوقف عن إثبات الموجودات المحولة.

المطلوبات المالية

تتوقف المجموعة عن إثبات المطلوبات المالية عندما يتم سداد المطلوبات التعاقدية أو إلغائها أو انقضاءها. كما تتوقف المجموعة عن إثبات المطلوبات المالية عند تعديل شروطها وعندما تكون التدفقات النقدية للمطلوبات المعدلة مختلفة إلى حد كبير، وفي تلك الحالة يتم إثبات مطلوبات مالية جديدة بالقيمة العادلة استناداً إلى الشروط المعدلة.

المقاصة

يتم إجراء مقاصة بين مبالغ الموجودات والمطلوبات المالية ويدرج المبلغ الصافي في قائمة المركز المالي فقط عند وجود حق قانوني حالي ملزم لدى المجموعة بإجراء مقاصة لتلك المبالغ وعندما تعتمزم المجموعة تسويتها على أساس الصافي أو تحقق الأصل وتسوية الالتزام في آن واحد.

وعند التوقف عن إثبات المطلوبات المالية، فإن الفرق بين القيمة الدفترية المستفزة والمبلغ المدفوع (بما في ذلك أي موجودات غير نقدية محولة أو مطلوبات متحملة) يتم إثباته ضمن الربح أو الخسارة.

الانخفاض في القيمة للموجودات المالية غير المشتقة

تقوم المجموعة بإثبات مخصصات الخسارة للخسائر الائتمانية المتوقعة على الموجودات المالية المقاسة بالتكلفة المطفأة وموجودات العقود. تقوم المجموعة بقياس مخصصات الخسائر بمبلغ يساوي الخسائر الائتمانية المتوقعة على مدى العمر. يتم تقدير المخصص للخسائر الائتمانية المتوقعة من الذمم التجارية المدينة باستخدام مصفوفة مخصصات بالرجوع إلى الخبرة السابقة لتعثر المدين وتحليل المركز المالي الحالي له، مع تعديله حسب العوامل الخاصة بالمدينين، والظروف الاقتصادية العامة للقطاع الذي يعمل فيه المدينون وتقييم كل من الاتجاه الحالي والاتجاه المتوقع للظروف في تاريخ التقرير. يتم تقييم الذمم المدينة التجارية عادةً بصورة جماعية، ما لم يكن هناك حاجة لتقييم مدين محدد على أساس فردي.

وفقاً للمعيار الدولي للتقرير المالي ٩، يتم قياس مخصصات الخسارة على أحد الأسس التالية:

- الخسائر الائتمانية المتوقعة على مدى (١٢) اثني عشر شهراً: وهي ناتجة عن أحداث تعترّ محتملة عن السداد خلال فترة (١٢) اثني عشر شهراً من تاريخ القوائم المالية؛ و
- الخسائر الائتمانية المتوقعة على مدى الخسارة الائتمانية المتوقعة على مدى العمر: وهي الخسائر الائتمانية التي تنتج من جميع أحداث التعرّ المحتمل عن السداد على مدى العمر المتوقع للأداة المالية.

عند تحديد ما إذا كانت المخاطر الائتمانية لأصل مالي قد زادت بشكل كبير منذ الإثبات الأولي وعند تقدير الخسائر الائتمانية المتوقعة، فإن المجموعة تضع في الاعتبار المعلومات المعقولة والداعمة ذات العلاقة والمتاحة دون تكلفة أو جهد غير مبرر. وهذا يشمل تحليل ومعلومات نوعية وكمية استناداً إلى الخبرة التاريخية للشركة والتقييم الائتماني كما يشمل المعلومات التي تتسم بالنظرية التطلعية للمستقبل.

تفترض المجموعة أن مخاطر الائتمان للأصل المالي زادت بشكل جوهري إذا كانت متأخرة السداد لأكثر من ٣٦٥ يوماً من القطاع الحكومي ومتأخرة السداد لأكثر من ١٨٠ يوماً من مبيعات القطاع التجاري.

تعتبر المجموعة أن الموجودات المالية متعثرة السداد عندما:

- يكون هناك احتمال بعدم قيام المدين بسداد التزاماته الائتمانية للمجموعة بالكامل دون قيام المجموعة باللجوء إلى الإجراءات مثل تحصيل الضمان (إذا كانت المجموعة تحتفظ به)؛ أو
- الموجودات المالية متأخرة السداد وفقاً لشروط الاتفاقية مع العملاء.

قياس الخسائر الائتمانية المتوقعة

إن الخسائر الائتمانية المتوقعة هي تقدير مرجح محتمل للخسائر الائتمانية. يتم قياس الخسائر الائتمانية بقيمة حالية لجميع حالات العجز النقدي (أي الفرق بين التدفقات النقدية المستحقة للشركة وفقاً للعقد والتدفقات النقدية التي تتوقع الشركة استلامها). يتم خصم الخسائر الائتمانية المتوقعة بمعدل الفائدة الفعلي للأصل المالي.

الموجودات المالية منخفضة القيمة الائتمانية

تقوم المجموعة بتاريخ كل تقرير بتقييم ما إذا كانت الموجودات المالية المدرجة بالتكلفة المطفأة وأدوات الدين المدرجة بالقيمة العادلة من خلال الدخل الشامل الآخر منخفضة القيمة ائتمانياً. وتعد الموجودات المالية «منخفضة القيمة الائتمانية» عندما يقع حدث أو أكثر ذو تأثير سلبي على التدفقات النقدية المستقبلية المقدره للموجودات المالية.

إن الدليل على أن الموجودات المالية منخفضة القيمة الائتمانية يشمل المعلومات التالية التي يمكن ملاحظتها:

- الصعوبات المالية الكبيرة التي تواجه المدين؛
- الإخلال بالعقد مثل التعثر أو التأخر في السداد لفترة تزيد عن ١٨٠ يوماً؛
- إعادة هيكلة قرض أو دفعة مقدمة من قبل المجموعة وفقاً لشروط من الممكن ألا تأخذها المجموعة في الاعتبار؛
- أن يكون من المرجح دخول المدين في مرحلة إفلاس أو إعادة تنظيم مالي أخرى؛ أو
- اختفاء السوق النشطة للأوراق المالية بسبب الصعوبات المالية.

عرض الانخفاض في القيمة

يتم خصم مخصصات الموجودات المالي التي تقاس بالتكلفة المطفأة من القيمة الدفترية الإجمالية للموجودات. يتم عرض خسائر الانخفاض في القيمة المتعلقة بالذمم المدينة التجارية والآخرى، بما فيها موجودات العقود وذمم مديني عقود التأجير التمويلي، بشكل منفصل في قائمة الربح أو الخسارة. بالنسبة لسندات الدين بالقيمة العادلة من خلال الدخل الشامل الآخر، يتم تحميل مخصص الخسارة على الربح أو الخسارة ويتم تسجيله في الدخل الشامل الآخر.

منافع الموظفين

١. الالتزامات قصيرة الأجل

المطلوبات المتعلقة بالأجور والرواتب التي تشمل المنافع غير النقدية والإجازات المتراكمة وتذاكر السفر المتوقع تسويتها بالكامل خلال (١٢) اثني عشر شهراً بعد نهاية السنة التي يتم فيها تقديم الخدمة ذات العلاقة بواسطة الموظف يتم إثباتها فيما يتعلق بخدمات الموظفين حتى نهاية سنة التقرير ويتم قياسها بالمبالغ المتوقع دفعها عند تسوية الالتزامات. يتم عرض الالتزامات كالتزامات منافع موظفين حالية في قائمة المركز المالي.

٢. الالتزامات لما بعد انتهاء التوظيف

تطبق الشركة برنامج واحد يتعلق بخطط المنافع المحددة للمنافع لما بعد انتهاء التوظيف وفقاً لنظام العمل بالمملكة العربية السعودية.

لا يتم تمويل خطط المنافع لما بعد انتهاء التوظيف. يتم إجراء تقييم للالتزامات بموجب هذه الخطط بواسطة خبير إكتواري مستقل على أساس طريقة وحدة الائتمان المتوقعة. تتكون التكاليف المتعلقة بهذه الخطط بصورة رئيسية من القيمة الحالية للمنافع المنسوبة على أساس متساوي لكل سنة من الخدمة والفائدة على هذا الالتزام المتعلقة بخدمة الموظفين في السنوات السابقة.

يتم إثبات تكاليف الخدمة الحالية والسابقة المتعلقة بمنافع ما بعد انتهاء التوظيف مباشرة في قائمة الربح أو الخسارة والدخل الشامل الآخر الموحدة بينما يتم تسجيل إلغاء التزام بمعدلات الخصم المستخدمة كتكاليف تمويلية. إن أي تغيرات في صافي الالتزام بسبب التقييمات الإكتوارية والتغيرات في الافتراضات يتم إعادة قياسها في الدخل الشامل الآخر.

يتم إثبات أرباح أو خسائر إعادة القياس الناتجة من التعديلات السابقة والتغيرات في الافتراضات الإكتوارية في السنة التي حدثت فيها مباشرة في الدخل الشامل الآخر.

الزكاة

يتم احتساب مخصص الزكاة وفقاً لأنظمة هيئة الزكاة والضريبة والجمارك بالمملكة العربية السعودية على أساس الاستحقاق. يتم تحميل مصروف الزكاة على قائمة الربح أو الخسارة والدخل الشامل الآخر الموحدة. يتم تسوية الفروقات، إن وجدت، الناتجة عن الربوط النهائية في السنة التي تم فيها الانتهاء من الربط.

توزيعات الأرباح

يتم تكوين المخصص لمبالغ أي توزيعات أرباح معلنة تم اعتمادها بشكل مناسب، ولم تُعد وفقاً لتقدير الشركة، في أو قبل نهاية فترة التقرير، ولكن يتم توزيعها في نهاية فترة التقرير.

الاحتياطي النظامي

وفقاً لنظام الشركات في المملكة العربية السعودية، يتعين على الشركة الاعتراف باحتياطي يتكون من ١٠٪ من صافي ربح السنة. ستتوقف الشركة عن المساهمة عندما يبلغ الاحتياطي ٣٠٪ من رأس المال. إن هذا الاحتياطي غير متاح للتوزيع.

تكلفة الإيرادات

تتضمن تكلفة الإيرادات التكاليف المباشرة للمبيعات بما في ذلك تكاليف المواد والنفقات غير المباشرة العائدة مباشرةً إلى الإيرادات.

مصروفات البيع والتوزيع

تشمل هذه المصروفات أي تكاليف متكبدة لتنفيذ أو تسهيل أنشطة البيع بالمجموعة. وتشمل هذه التكاليف عادةً رواتب موظفي المبيعات، مصروفات التسويق والتوزيع والخدمات اللوجستية.

المصروفات العمومية والإدارية

تعد هذه المصروفات مصروفات تشغيلية، والتي لا تتعلق بشكل مباشر ببيع البضائع. وتشمل توزيع المصروفات العامة غير المباشرة وغير العائدة بشكل محدد إلى تكلفة الإيرادات.

يتم توزيع المصروفات غير المباشرة بين تكلفة الإيرادات ومصروفات البيع والتوزيع والمصروفات العمومية والإدارية، حسب الحاجة، على أساس ثابت.

ضريبة القيمة المضافة

يتم إثبات الإيرادات والمصروفات والموجودات بعد خصم مبلغ ضريبة القيمة المضافة باستثناء:

- عندما تكون ضريبة القيمة المضافة المتكبدة عند شراء الموجودات أو الخدمات غير قابلة للاسترداد من السلطة الضريبية، فعندئذ يتم إثبات ضريبة القيمة المضافة كجزء من تكلفة الاستحواذ على الموجودات أو كجزء من بند المصروفات حسب الاقتضاء؛ و
- الذمم المدينة والذمم الدائنة المعروضة بمبلغ ضريبة القيمة المضافة المدرجة.

يتم إدراج صافي مبلغ ضريبة القيمة المضافة القابلة للاسترداد من هيئة الزكاة والضريبة والجمارك كجزء من المدفوعات المقدمة والموجودات المتداولة الأخرى في قائمة المركز المالي الموحدة.

ربحية السهم

يتم احتساب ربحية السهم الأساسية بتقسيم ربح السنة العائد إلى مالكي الأسهم العاديين بالمجموعة على المتوسط المرجح لعدد الأسهم العادية القائمة خلال الفترة.

القروض

يتم إدراج القروض مبدئياً بالقيمة العادلة بعد خصم تكاليف المعاملة المتكبدة. يتم قياس القروض لاحقاً بالتكلفة المطفأة. يتم إثبات أي فرق بين المتحصلات (صافي تكاليف المعاملات) ومبلغ الاسترداد في قائمة الربح أو الخسارة الموحدة على مدى فترة الاقتراض باستخدام طريقة معدل الفائدة الفعلي. يتم إزالة القروض من قائمة المركز المالي الموحدة عندما يتم سداد الالتزام المحدد في العقد أو إلغاؤه أو انتهاء صلاحيته. يتم تصنيف القروض كمطلوبات متداولة عندما يكون الاستحقاق المتبقي أقل من (١٢) اثني عشر شهراً.

تكاليف الاقتراض

تكاليف الاقتراض العائدة مباشرة لاقتناء أو إنشاء أو إنتاج موجودات مؤهلة، وهي موجودات بحاجة لفترة كبيرة من الوقت، أي أكثر من سنة، حتى تصبح جاهزة

للاستخدام المحدد لها، يتم إضافتها إلى تكلفة هذه الموجودات، حتى تصبح هذه الموجودات جاهزة إلى حد كبير للاستخدام المحدد لها. لم يتم رسملة أي تكلفة اقتراض خلال فترات الركود. يتم إثبات جميع تكاليف الاقتراض الأخرى في قائمة الربح أو الخسارة الموحدة في الفترة التي تتكبد فيها.

المخصصات

يتم إثبات المخصص عندما يترتب على المجموعة، نتيجة لحدث سابق، التزام حالي قانوني أو حكمي يمكن تقديره بصورة موثوقة ويكون من المرجح أن يلزم تدفق خارج للمنافع الاقتصادية لتسوية الالتزام. وعندما تتوقع المجموعة استرداد بعض أو كل المخصصات، على سبيل المثال بموجب عقد تأمين، فإنه يتم إثبات المبالغ المستردة كأصل مستقل وذلك فقط عندما تكون عملية الاسترداد مؤكدة فعلاً. يتم عرض المصروف المتعلقة بالمخصص في قائمة الربح أو الخسارة والدخل الشامل الآخر الموحدة بعد خصم أية مبالغ مستردة.

الإيرادات التمويلية والتكاليف التمويلية

تشتمل الإيرادات التمويلية والتكاليف التمويلية الخاصة بالمجموعة على ما يلي:

- إيرادات الفائدة
- مصروفات فوائد
- دخل توزيعات الأرباح

يتم إثبات إيرادات ومصروفات الفائدة باستخدام طريقة معدل الفائدة الفعلي. ويتم إثبات دخل توزيعات الأرباح ضمن الربح أو الخسارة في تاريخ ثبوت الحق باستلام المجموعة للدفعات.

إن «معدل الفائدة الفعلي» هو المعدل الذي يتحدد بخصم مدفوعات أو مقبوضات التدفقات النقدية المستقبلية المقدر من خلال العمر المتوقع للأداة المالية لما يلي:

- إجمالي القيمة الدفترية للموجودات المالية؛ أو
- التكلفة المطفأة للالتزام المالي.

عند احتساب إيرادات ومصروفات الفائدة، يتم تطبيق معدل الفائدة الفعلي على القيمة الدفترية الإجمالية للأصل (عندما لا يكون منخفض القيمة الائتمانية) أو على التكلفة المطفأة للالتزام. ومع ذلك، بالنسبة للموجودات المالية التي أصبحت منخفضة القيمة الائتمانية بعد الإثبات الأولي لها، يتم احتساب إيرادات دخل الفائدة بتطبيق معدل الفائدة الفعلي على التكلفة المطفأة للأصل المالي. إذا لم تعد الموجودات المالية منخفضة القيمة ائتمانياً، عندئذٍ فإن احتساب دخل الفائدة يعود إلى الأساس الإجمالي.

عقود الإيجار

تجري المجموعة في بداية العقد تقييماً لتحديد ما إذا كان العقد هو عقد إيجار أو ينطوي على عقد إيجار. إن العقد هو عقد إيجار أو يتضمن عقد إيجار إذا كان العقد يتضمن حق السيطرة على استخدام أصل محدد لفترة ما مقابل ثمن معين.

لتقييم ما إذا كان العقد ينقل حق السيطرة لاستخدام أصل محدد، تقوم المجموعة بتقييم ما إذا كان:

- العقد يتضمن استخدام أصل محدد - قد يتم تحديد ذلك بشكل واضح أو ضمني، ويجب أن يكون مميزاً شكلياً أو يمثل بشكل كبير أصلاً مميزاً شكلياً. إذا كان لدى المورد حق بديل موضوعي، فلن يتم تحديد الأصل.
- يحق للمجموعة الحصول بشكل جوهري على جميع المنافع الاقتصادية الناتجة عن استخدام الموجودات طوال فترة الاستخدام؛ و
- يحق للمجموعة توجيه استخدام الأصل. وتحفظ المجموعة بهذا الحق عندما يكون لديها حقوق اتخاذ القرار الأكثر صلة بتغيير كيفية وغرض استخدام الأصل. في حالات نادرة حيث يكون القرار المتعلقة بكيفية وغرض استخدام الأصل محدد سابقاً، عندئذٍ يحق للمجموعة توجيه استخدام الأصل وذلك إذا:
 - كان للمجموعة الحق في تشغيل الأصل، أو
 - قامت المجموعة بتصميم الأصل بطريقة تحدد مسبقاً كيفية وغرض استخدامه.

الشركة كمستأجر

موجودات حق الاستخدام

تقوم المجموعة بإثبات موجودات حق الاستخدام في تاريخ بداية عقد الإيجار (بمعنى تاريخ توفر الأصل محل العقد للاستخدام). يتم قياس موجودات حق الاستخدام مبدئاً بالتكلفة. وتقاس لاحقاً بالتكلفة ناقصاً الاستهلاك المتراكم وخسائر الانخفاض في القيمة، إن وجدت، ويتم تعديلها لأي عمليات إعادة القياس للالتزامات عقود الإيجار.

وتشتمل تكلفة موجودات حق الاستخدام على القياس الأولي للالتزامات عقود الإيجار المعدل بأي دفعات إيجار تمت في أو قبل تاريخ بداية عقد الإيجار، وأي تكاليف مباشرة أولية متكبدة وتقدير لتكاليف التفكيك، ناقصاً أي حوافز إيجار مستلمة. تُحدد الأعمار الإنتاجية المقدره لموجودات حق الاستخدام بنفس الأساس المستخدم في الممتلكات والمعدات. تُستهلك موجودات حق الاستخدام التي تم إثباتها باستخدام طريقة القسط الثابت على مدى العمر الإنتاجي المقدر ومدة عقد الإيجار، أيهما ينتهي أولاً.

التزامات عقود الإيجار

تقوم المجموعة في تاريخ بداية عقد الإيجار بإثبات التزامات عقود الإيجار المقاسة بالقيمة الحالية لدفعات الإيجار التي يتعين إجراؤها على مدى مدة عقد الإيجار. وتشتمل دفعات الإيجار على دفعات ثابتة (بما في ذلك الدفعات الثابتة في مضمونها) ناقصاً أي حوافز عقد إيجار مدينة والمبالغ المتوقعة دفعها بموجب ضمانات القيمة المتبقية، إن وجدت. كما تشتمل دفعات الإيجار على دفعات الغرامات نتيجة لإنهاء عقد الإيجار، إن وجدت وذلك إذا كان عقد الإيجار يظهر ممارسة المجموعة لخيار الإنهاء.

عند احتساب القيمة الحالية لمدفوعات الإيجار، تستخدم المجموعة معدل الاقتراض الإضافي في تاريخ بدء الإيجار إذا كان معدل الفائدة الضمني في عقد الإيجار غير قابل للتحديد بسهولة. يتم بعد تاريخ بداية عقد الإيجار زيادة مبلغ التزامات عقود الإيجار لتعكس مدى الارتفاع في الفائدة ويتم تخفيضه لدفعات الإيجار التي تمت. بالإضافة إلى ذلك، يتم إعادة قياس القيمة الدفترية للالتزامات عقود الإيجار إذا كان هناك تعديلاً أو تغييراً في مدة عقد الإيجار أو تغييراً في دفعات الإيجار الثابتة (بمعنى تغييرات على الدفعات المستقبلية الناتجة من التغيير في مؤشر أو معدل ما تستخدم لتحديد دفعات الإيجار تلك).

عقود الإيجار قصيرة الأجل وعقود إيجار الموجودات منخفضة القيمة

اختارت المجموعة عدم إثبات موجودات حق الاستخدام والتزامات عقود الإيجار بالنسبة لعقود الإيجار قصيرة الأجل التي لها فترة إيجار تبلغ (١٢) اثني عشر شهراً أو أقل وعقود إيجار الموجودات منخفضة القيمة.

التقارير القطاعية

القطاع التشغيلي هو أحد مكونات المجموعة التي تشارك في أنشطة الأعمال والتي يمكن أن تتحقق منها إيرادات وتتكبد فيها مصروفات. تتم مراجعة إيرادات جميع القطاعات التشغيلية بصورة منتظمة من قبل مجلس إدارة المجموعة (صانع القرار التشغيلي الرئيسي)، والذي في حالة المجموعة هو لاتخاذ القرارات بشأن توزيع الموارد على القطاعات وتقييم أداؤها. يتم تحليل وتجميع القطاعات التشغيلية للمجموعة بناءً على طبيعة المنتجات وتوحيد عمليات الإنتاج.

1-0-1-1 المعايير الصادرة وغير سارية المفعول بعد

فيما يلي عدد من المعايير الجديدة سارية المفعول مع السماح بالتطبيق المبكر لها، ولكن لم تقم المجموعة بالتطبيق المبكر للمعايير الجديدة أو المعدلة عند إعداد هذه القوائم المالية الموحدة.

المتطلبات الجديدة السارية حالياً

تاريخ السريان	المعايير الجديدة أو التعديلات
١ يناير ٢٠٢٢ م	العقود المتوقعة خسارتها - تكلفة إتمام العقد - التعديلات على معيار المحاسبة الدولي ٣٧؛
١ يناير ٢٠٢٢ م	التحسينات السنوية على المعايير الدولية للتقرير المالي ٢٠١٨ م - ٢٠٢٠ م
١ يناير ٢٠٢٢ م	الممتلكات والآلات والمعدات - المتحصلات قبل الاستخدام المقصود: التعديلات على معيار المحاسبة الدولي ١٦؛
١ يناير ٢٠٢٢ م	المراجع حول إطار المفاهيم - التعديلات على المعيار الدولي للتقرير المالي ٣

المتطلبات المرتقبة

تاريخ السريان	المعايير الجديدة أو التعديلات
١ يناير ٢٠٢٣ م	تصنيف المطلوبات كمتداولة وغير متداولة (تعديلات على معيار المحاسبة الدولي ١)
١ يناير ٢٠٢٣ م	المعيار الدولي للتقرير المالي ١٧ «عقود التأمين»، وتشمل تعديلات على التطبيق الأولي للمعيار الدولي للتقرير المالي ١٧ والمعيار الدولي للتقرير المالي ٩ - معلومات المقارنة
١ يناير ٢٠٢٣ م	مبادرة الإفصاح: السياسات المحاسبية - التعديلات على معيار المحاسبة الدولي ١ وقائمة ممارسة المعيار الدولي للتقرير المالي ٢
١ يناير ٢٠٢٣ م	تعريف التقديرات المحاسبية - التعديلات على معيار المحاسبة الدولي ٨
١ يناير ٢٠٢٣ م	الضريبة المؤجلة المتعلقة بالموجودات والمطلوبات الناتجة عن معاملة واحدة - التعديلات على معيار المحاسبة الدولي ١٢
سيتم تحديدها لاحقاً	بيع أو مساهمة الموجودات بين مستثمر ما وشركته الزميلة أو المشروع المشترك - التعديلات على المعيار الدولي للتقرير المالي ١٠ ومعيار المحاسبة الدولي ٢٨

لا يتوقع أن يكون لهذه المعايير الجديدة أو المعدلة المذكورة أعلاه أثر على القوائم المالية الموحدة للمجموعة.

1-1-1 ملخص المعلومات المالية ومؤشرات الأداء الرئيسية

الجدول رقم (١٢٠): ملخص المعلومات المالية من الربح أو الخسارة والدخل الشامل الآخر للسنوات المالية المنتهية في ٣١ ديسمبر ٢٠٢٠م و٢٠٢١م و٢٠٢٢م

معدل النمو السنوي المركب ٢٠٢٠م-٢٠٢٢م	التغيير السنوي ٢٠٢١م-٢٠٢٢م	التغيير السنوي ٢٠٢٠م-٢٠٢١م	السنة المالية ٢٠٢٢ (مراجعة)	السنة المالية ٢٠٢١ (مراجعة)	السنة المالية ٢٠٢٠ (مراجعة)	بالريال السعودي
٠,٢%	٥,٤%	(٤,٨%)	٣٠٢,٦٦٢,٢١٨	٢٨٧,٢٢٢,٠٦٩	٣٠١,٦٦٠,٢٢٥	الإيرادات
٢,٢%	٥,٦%	(١,٠%)	١٨٤,٢٩٠,٨١٧	١٧٤,٥٧٨,٢٠٩	١٧٦,٣٧٨,٠٦٤	مجمّل الربح
(٥,٧%)	(٢,٣%)	(٩,٠%)	٧٠,٥٠٤,٥٥٩	٧٢,١٤٠,٧٢٦	٧٩,٢٨٧,٢٢٠	الربح التشغيلي
(٨,٦%)	(٧,٧%)	(٩,٤%)	٦٥,٠٢٣,٠٦٦	٧٠,٤٥٩,٨٨٧	٧٧,٨١٢,٨٩٣	الربح قبل الزكاة
(٩,٦%)	(١٠,٣%)	(٩,٠%)	٥٩,٤٥١,٧٤٩	٦٦,٢٨٣,٠٧٧	٧٢,٨١٢,٨٩٣	ربح السنة
البند التي لن يعاد تصنيفها إلى الربح أو الخسارة:						
لا ينطبق	(٣٩,٨%)	لا ينطبق	(٦,٢١٠,١٢٤)	(١٠,٣١١,٦٥٠)	-	الاستثمارات في حقوق الملكية بالقيمة العادلة من خلال الدخل الشامل الآخر - صافي التغيير في القيمة العادلة
٦٦,٢%	(١٠,١%)	٢٠٧,٢%	(٣,٧٠١,٦٣٩)	(٤,١١٩,١٩١)	(١,٣٤٠,٨٠٤)	إعادة قياس التزامات المنافع المحددة
١٧١,٩%	(٣١,٣%)	٩٧٦,٣%	(٩,٩١١,٧٦٣)	(١٤,٤٣٠,٨٤١)	(١,٣٤٠,٨٠٤)	الخسارة الشاملة الأخرى للسنة
(١٦,٧%)	(٤,٥%)	(٢٧,٥%)	٤٩,٥٣٩,٩٨٦	٥١,٨٥٢,٢٣٦	٧١,٤٧٢,٠٨٩	إجمالي الدخل الشامل للسنة

المصدر: القوائم المالية الموحدة المراجعة للسنوات المالية المنتهية في ٣١ ديسمبر ٢٠٢٠م و٢٠٢١م و٢٠٢٢م

الجدول رقم (١٢١): ملخص المعلومات المالية من قائمة المركز المالي الموحدة للسنوات المالية المنتهية في ٣١ ديسمبر ٢٠٢٠م و٢٠٢١م و٢٠٢٢م

السنة المالية المالي كما في ٣١ ديسمبر			بالريال السعودي
٢٠٢٢م (مراجعة)	٢٠٢١م (مراجعة)	٢٠٢٠م (مراجعة)	
١٥٠,٧٣٦,٠٧٠	١٤٧,٥٦٢,٠٨٦	١٤٥,٤٣٤,٠٢٥	الموجودات غير المتداولة
٢٩٢,٥١٥,٢٤٣	٢٦٩,٣٦٥,٦٧٧	٢٢٥,١٩٨,٧٠٥	الموجودات المتداولة
٤٤٣,٢٥١,٣١٣	٤١٦,٩٢٧,٧٦٣	٣٧٠,٦٣٢,٧٣٠	إجمالي الموجودات
٢٨٠,٢٧٣,٦٣٣	٢٦٧,٠٨١,١٠١	٢٥٢,٤٢٨,٨٦٥	إجمالي حقوق الملكية
٢٠,٥٨٦,٧٥٥	٢٢,٤٥٦,١٨٦	٢٣,٤٣٩,٣١٣	المطلوبات غير المتداولة
١٣٢,٣٩٠,٩٢٥	١١٧,٣٩٠,٤٧٦	٨٤,٧٦٤,٥٥٢	المطلوبات المتداولة
١٦٢,٩٧٧,٦٨٠	١٤٩,٨٤٦,٦٦٢	١١٨,٢٠٣,٨٦٥	إجمالي المطلوبات
٤٤٣,٢٥١,٣١٣	٤١٦,٩٢٧,٧٦٣	٣٧٠,٦٣٢,٧٣٠	إجمالي حقوق الملكية والمطلوبات

المصدر: القوائم المالية الموحدة المراجعة للسنوات المالية المنتهية في ٣١ ديسمبر ٢٠٢٠م و٢٠٢١م و٢٠٢٢م

الجدول رقم (١٢٢): ملخص المعلومات المالية من قائمة التدفقات النقدية المراجعة للسنوات المالية المنتهية في ٣١ ديسمبر ٢٠٢٠م و٢٠٢١م و٢٠٢٢م

السنة المالية المالي كما في ٣١ ديسمبر			بالريال السعودي
٢٠٢٢م (مراجعة)	٢٠٢١م (مراجعة)	٢٠٢٠م (مراجعة)	
٦٨,٢٣٦,٦٧٦	٤١,٩١٣,٠٠٧	٤٥,٣٧١,٩٦٧	صافي النقد الناتج من الأنشطة التشغيلية
(١٩,٩٨٣,٢٣٠)	(٢٤,٨٠٠,٣٥٢)	(٦٢,٤٥٦,٠٧٢)	صافي النقد المستخدم في الأنشطة الاستثمارية
(٤٣,٤٩٨,١٧٦)	(١٤,٠٠٠,٩٤٩)	١٢,٨٧٤,٠٤٤	صافي النقد الناتج من / (المستخدم في) الأنشطة التمويلية

المصدر: القوائم المالية الموحدة المراجعة للسنوات المالية المنتهية في ٣١ ديسمبر ٢٠٢٠م و٢٠٢١م و٢٠٢٢م

الجدول رقم (١٢٣): مؤشرات الأداء الرئيسية للسنوات المالية المنتهية في ٣١ ديسمبر ٢٠٢٠م و٢٠٢١م و٢٠٢٢م

مقاييس قائمة الدخل			
السنة المالية ٢٠٢٢م (مراجعة)	السنة المالية ٢٠٢١م (مراجعة)	السنة المالية ٢٠٢٠م (مراجعة)	كنسبة مئوية من الإيرادات
٪٦٠,٩	٪٦٠,٨	٪٥٨,٥	هامش مجمل الربح (١)
٪٢٣,٣	٪٢٥,١	٪٢٦,٣	هامش الربح التشغيلي (٢)
٪٢٦,٨	٪٢٨,٤	٪٢٩,٢	هامش الربح قبل الفائدة والضريبة والاستهلاك والإطفاء (٣)
٪١٩,٦	٪٢٣,١	٪٢٤,١	هامش صافي الربح (٤)
(٪٢٣,٣)	(٪٢١,٧)	(٪٢٠,٠)	مصروفات البيع والتوزيع
(٪١٤,٣)	(٪١٣,١)	(٪١١,٥)	المصروفات العمومية والإدارية
٪٠,١	(٪٠,٩)	(٪٠,٠)	الإيرادات / (المصروفات) الأخرى

المصدر: مستخلصة من القوائم المالية الموحدة المراجعة للسنوات المالية المنتهية في ٣١ ديسمبر ٢٠٢٠م و٢٠٢١م و٢٠٢٢م

- ١- يعرف هامش مجمل الربح على أنه إجمالي الربح مقسوماً على الإيرادات، وهو نسبة مئوية.
- ٢- يعرف هامش الربح التشغيلي على أنه الربح التشغيلي مقسوماً على الإيرادات، وهو نسبة مئوية.
- ٣- يعرف هامش الربح قبل الفائدة والضريبة والاستهلاك والإطفاء على أنه الربح قبل الفائدة والضريبة والاستهلاك والإطفاء مقسوماً على الإيرادات، وهو نسبة مئوية.
- ٤- يعرف هامش صافي الربح على أنه ربح السنة مقسوماً على الإيرادات، وهو نسبة مئوية.

الجدول رقم (١٢٤): مقاييس قائمة المركز المالي

مقاييس قائمة المركز المالي			
السنة المالية ٢٠٢٢م (مراجعة)	السنة المالية ٢٠٢١م (مراجعة)	السنة المالية ٢٠٢٠م (مراجعة)	
١٨٤	٢٠٩	١٣٣	معدل دوران الذمم المدينة (أيام) (١)
٣٠٩	٢٤١	٢٤٠	معدل دوران المخزون (أيام) (٢)
٩٧	١٣٨	٥٧	معدل دوران الذمم الدائنة (أيام) (٣)
٣٩٥	٣١٢	٣١٦	معدل دوران النقد (أيام) (٤)
٪١٣,٤	٪١٥,٩	٪١٩,٦	العائد على الموجودات (٥)
٪٢١,٢	٪٢٤,٨	٪٢٨,٨	العائد على حقوق الملكية (٦)

المصدر: مستخلصة من القوائم المالية الموحدة المراجعة للسنوات المالية المنتهية في ٣١ ديسمبر ٢٠٢٠م و٢٠٢١م و٢٠٢٢م

- ١- يتم احتساب معدل دوران الذمم المدينة (أيام) بناءً على إجمالي إيرادات المجموعة خلال السنة.
- ٢- يتم احتساب معدل دوران المخزون (أيام) بناءً على تكلفة البضاعة المباعة خلال السنة.
- ٣- يتم احتساب معدل دوران الذمم الدائنة (أيام) بناءً على تكلفة المشتريات خلال السنة.
- ٤- يتم احتساب معدل دوران النقد (أيام) بناءً على مجموع معدل دوران الذمم المدينة ومعدل دوران المخزون ومعدل دوران الذمم الدائنة.
- ٥- يتم احتساب العائد على الموجودات كما يلي: صافي الربح للسنة / مجموع الموجودات في نهاية السنة.
- ٦- يتم احتساب العائد على حقوق الملكية كما يلي: صافي الربح للسنة / إجمالي حقوق الملكية في نهاية السنة.

٢-٦ نتائج العمليات للسنوات المالية المنتهية في ٣١ ديسمبر ٢٠٢٠م و٢٠٢١م و٢٠٢٢م

يجب قراءة المعلومات المالية المختارة للشركة ومؤشرات الأداء الرئيسية الخاصة بالمجموعة والموضحة أدناه بالاقتران مع المعلومات المالية للسنوات المالية المنتهية في ٣١ ديسمبر ٢٠٢٠م و٢٠٢١م و٢٠٢٢م والتي تم إعدادها وفقاً للمعايير الدولية للتقرير المالي المعتمدة عن مجلس معايير المحاسبة الدولي المعتمدة في المملكة والمعايير والإصدارات الأخرى المعتمدة عن الهيئة السعودية للمراجعين والمحاسبين والتي تم تضمين كل منها في القسم رقم (١٩) «القوائم المالية وتقرير المحاسب القانوني» من هذه النشرة.

١-٢-٦ قائمة الدخل الشامل للسنوات المالية المنتهية في ٣١ ديسمبر ٢٠٢٠م و٢٠٢١م و٢٠٢٢م

الجدول رقم (١٢٥): قائمة الدخل الشامل للسنوات المالية المنتهية في ٣١ ديسمبر ٢٠٢٠م و٢٠٢١م و٢٠٢٢م

معدل النمو السنوي المركب ٢٠٢٠م-٢٠٢٢م	التغيير السنوي ٢٠٢١م-٢٠٢٢م	التغيير السنوي ٢٠٢٠م-٢٠٢١م	السنة المالية ٢٠٢٢م (مراجعة)	السنة المالية ٢٠٢١م (مراجعة)	السنة المالية ٢٠٢٠م (مراجعة)	بالريال السعودي
٢٠,٢	٥٥,٤	(٤٠,٨)	٣٠٢,٦٦٢,٢١٨	٢٨٧,٢٢٢,٠٦٩	٣٠١,٦٦٠,٢٢٥	الإيرادات
(٢٢,٨)	٥٥,١	(١٠,١)	(١١٨,٣٧١,٤٠١)	(١١٢,٦٤٣,٨٦٠)	(١٢٥,٢٨٢,١٦١)	تكلفة الإيرادات
٢٢,٢	٥٥,٦	(١١,٠)	١٨٤,٢٩٠,٨١٧	١٧٤,٥٧٨,٢٠٩	١٧٦,٣٧٨,٠٦٤	مجمول الربح
٨,١	١٣,١	٣,٤	(٧٠,٤١٩,٨٨٣)	(٦٢,٢٦١,٢١٨)	(٦٠,٢٢٦,٠٤٦)	مصروفات البيع والتوزيع
١١,٧	١٥,٦	٧,٩	(٤٣,٤٠٤,٧٤١)	(٣٧,٥٥٨,٠٧٩)	(٣٤,٨١٧,٨٥٠)	المصروفات العمومية والإدارية
(٧٤,٥)	لا ينطبق	(١٠٠)	(١٣٠,٠٠٠)	-	(٢,٠٠٠,٠٠٠)	خسارة الانخفاض في قيمة الذمم المدينة التجارية
لا ينطبق	(١٠٦,٤)	٥٤٧٦,٨	١٦٨,٣٦٦	(٢,٦١٨,١٨٦)	(٤٦,٩٤٨)	الإيرادات/(المصروفات) الأخرى
(٥٥,٧)	(٢,٣)	(٩,٠)	٧٠,٥٠٤,٥٥٩	٧٢,١٤٠,٧٢٦	٧٩,٢٨٧,٢٢٠	الربح التشغيلي
٩٢,٨	٢٢٦,١	١٤,٠	(٥,٤٨١,٤٩٣)	(١,٦٨٠,٨٣٩)	(١,٤٧٤,٣٢٧)	التكاليف التمويلية
(٨,٦)	(٧,٧)	(٩,٤)	٦٥,٠٢٣,٠٦٦	٧٠,٤٥٩,٨٨٧	٧٧,٨١٢,٨٩٣	الربح قبل الزكاة
٥,٦	٣٣,٤	(١٦,٥)	(٥,٥٧١,٣١٧)	(٤,١٧٦,٨١٠)	(٥,٠٠٠,٠٠٠)	مصروف الزكاة
(٩,٦)	(١٠,٣)	(٩,٠)	٥٩,٤٥١,٧٤٩	٦٦,٢٨٣,٠٧٧	٧٢,٨١٢,٨٩٣	ربح السنة
البند الذي لن يعاد تصنيفها إلى الربح أو الخسارة:						
لا ينطبق	(٣٩,٨)	لا ينطبق	(٦,٢١٠,١٢٤)	(١٠,٣١١,٦٥٠)	-	الاستثمارات في حقوق الملكية بالقيمة العادلة من خلال الدخل الشامل الآخر - صافي التغيير في القيمة العادلة
٦٦,٢	(١٠,١)	٢٠٧,٢	(٣,٧٠١,٦٣٩)	(٤,١١٩,١٩١)	(١,٣٤٠,٨٠٤)	إعادة قياس التزامات المنافع المحددة
١٧١,٩	(٣١,٣)	٩٧٦,٣	(٩,٩١١,٧٦٣)	(١٤,٤٣٠,٨٤١)	(١,٣٤٠,٨٠٤)	الخسارة الشاملة الأخرى للسنة
(١٦,٧)	(٤,٥)	(٢٧,٥)	٤٩,٥٣٩,٩٨٦	٥١,٨٥٢,٢٣٦	٧١,٤٧٢,٠٨٩	مجمول الدخل الشامل للسنة
كنسبة مئوية من الإيرادات						
٢٢,٤	٠,١	٢,٣	٦٠,٩	٦٠,٨	٥٨,٥	مجمول الربح (%)
(٢٠,٠)	(١,٨)	(١,٢)	٢٣,٣	٢٥,١	٢٦,٣	الربح التشغيلي (%)
٢,٤	١,٦	٠,٨	٢٦,٨	٢٨,٤	٢٩,٢	هامش الربح قبل الفائدة والضريبة والاستهلاك والإطفاء
(٤,٥)	(٣,٤)	(١,١)	١٩,٦	٢٣,١	٢٤,١	صافي ربح السنة (%)
(٢,٣)	(١,٦)	(١,٧)	(٢٣,٣)	(٢١,٧)	(٢٠,٠)	مصروفات البيع والتوزيع
(٢,٨)	(١,٣)	(١,٥)	(١٤,٣)	(١٣,١)	(١١,٥)	المصروفات العمومية والإدارية

المصدر: القوائم المالية الموحدة المراجعة للسنوات المالية المنتهية في ٣١ ديسمبر ٢٠٢٠م و٢٠٢١م و٢٠٢٢م

الإيرادات

شهدت الشركة مبيعات استثنائية في عام ٢٠٢٠م لمنتجات المعقمات EZ Clean (٩٢,٥ مليون ريال سعودي) بسبب ارتفاع الطلب عليها بعد بداية جائحة كورونا، مقابل ١٩,٧ مليون ريال سعودي فقط في عام ٢٠٢١م، وانعكس ذلك بشكل واضح على إيرادات عام ٢٠٢١م حيث سجلت الإيرادات انخفاضاً ملحوظاً بنسبة ٨,٨٪ (من ٣٠١,٧ مليون ريال سعودي في عام ٢٠٢٠م إلى ٢٨٧,٢ مليون ريال سعودي في عام ٢٠٢١م). وقد صاحب ذلك نمواً في حجم المبيعات من أكبر منتجين مبيعا للشركة Avogain (محلول موضعي يحفز نمو الشعر ويمنع تساقطه) و Salinose (محلول ملحي لترطيب وتنظيف الأنف) (+١٥,٥ مليون ريال سعودي مجتمعين)، بالإضافة إلى الزيادة في إيرادات أكبر ٨ منتجات أخرى (+٢٨,٣ مليون ريال سعودي). إن تعافي النمو في الإيرادات للسنة المالية ٢٠٢١م - مستثنى منها إيرادات منتجات المعقمات EZ Clean - كان ملحوظاً عبر جميع القطاعات (التجزئة، والحكومي، والتصدير)، وعبر جميع المنتجات نظراً لأن بيع المنتجات غير المتعلقة بجائحة كورونا قد تأثر سلباً خلال الجائحة.

ارتفعت الإيرادات بنسبة ٥,٤% إلى ٣٠٢,٧ مليون ريال سعودي في عام ٢٠٢٢ مدفوعة بشكل أساسي بنمو حجم المبيع من أكبر منتجين Avogain (محلول موضعي يحفز نمو الشعر ويمنع تساقطه) و Salinose (محلول ملحي لترطيب وتنظيف الأنف) (+٤٧,٤ مليون ريال سعودي) والذي قابله جزئياً انخفاض في متوسط صافي سعر البيع من المناقصات ومن قنوات البيع الأخرى (المزيد من المناقصات بأسعار بيع صافية أقل مقارنة بقنوات بيع التجزئة والتصدير).

تكلفة الإيرادات

تضمنت تكلفة الإيرادات بشكل أساسي استهلاك المواد الأولية والتعبئة بما في ذلك التغيير في المخزون (حوالي ٦٠% من إجمالي تكلفة الإيرادات في الفترة ما بين السنوات ٢٠٢٠م-٢٠٢٢م)، تكاليف العمالة في المصنع (حوالي ١٩%)؛ وتكاليف التصنيع غير المباشرة (حوالي ١٤%) والتي تشمل الإيجار، والصيانة، والمرافق، وأخرى.

انخفضت تكلفة الإيرادات من ١٢٥,٣ مليون ريال سعودي في عام ٢٠٢٠م إلى ١١٢,٦ مليون ريال سعودي في ٢٠٢١م؛ ويعود ذلك إلى الانخفاض في الإيرادات وبالتالي انخفاض في تكلفة المواد الأولية وتكلفة التعبئة.

ارتفعت تكلفة الإيرادات من ١١٢,٦ مليون ريال سعودي في ٢٠٢١م إلى ١١٨,٤ مليون ريال سعودي في عام ٢٠٢٢م وذلك بسبب الزيادة في الإيرادات التي أدت إلى زيادة مقابلة لها في تكلفة المواد الأولية وتكلفة التعبئة.

مجمّل الربح

أظهر مجمل الربح كنسبة من الإيرادات تحسناً من ٥٨,٥% عام ٢٠٢٠م إلى ٦٠,٨% و ٦٠,٩% في العامين ٢٠٢١م و ٢٠٢٢م على التوالي، ويعود ذلك بشكل أساسي إلى ارتفاع هامش ربح منتجات المعقمات EZ Clean خلال تلك الأعوام مقارنة بعام ٢٠٢٠م بالإضافة إلى تحسن صافي سعر البيع (بعد الحسومات / الخصومات) وأسعار المواد الأولية والتعبئة والتغليف. يتأثر هامش مجمل الربح للشركة أيضاً بأنواع المنتجات المباعة حيث أن بعض المنتجات ذات الطلب المرتفع يكون لها هوامش ربحية أقل، ويتأثر مجمل الربح أيضاً بحسب قنوات البيع حيث أن المناقصات تعود عادةً بهوامش ربحية أقل من قنوات التجزئة والتصدير.

مصرفات البيع والتوزيع

تضمنت مصرفات البيع والتوزيع مصاريف الرواتب والمنافع الأخرى ذات العلاقة (شكلت حوالي ٢٧% من اجمال مصرفات البيع والتوزيع في عام ٢٠٢٢م)، ومصرفات التسويق والإعلان (٢٨%)، ومصرفات السكن والإعاشة (١٠%) بالإضافة إلى مصرفات أخرى.

١- زادت مصرفات البيع والتوزيع من ٦٠,٢ مليون ريال سعودي في عام ٢٠٢٠م إلى ٦٢,٢ مليون ريال سعودي في عام ٢٠٢١م نتيجة:

٢- ارتفاع الرواتب والمزايا الأخرى (بما في ذلك السكن والنقل وغيرها) بمبلغ ١,٥ مليون ريال سعودي في عام ٢٠٢١م بسبب تعيين موظفين إضافيين (+١٣)، و

زيادة في مصاريف التسويق والإعلان (+ ١,٩ مليون ريال سعودي) بالنظر إلى أن عام ٢٠٢٠م قد تأثر بجائحة كورونا مما أدى إلى انخفاض مصاريف التسويق والإعلان في ذلك العام.

وقد تم تعويض ذلك جزئياً بانخفاض تكلفة الشحن (-١,٢ مليون ريال سعودي) تماشياً مع انخفاض الإيرادات من مبيعات القطاع الحكومي.

ارتفعت مصرفات البيع والتوزيع إلى ٧٠,٤ مليون ريال سعودي في عام ٢٠٢٢م ويرجع ذلك أساساً إلى:

١- ارتفاع تكاليف الموظفين بمبلغ ٣,٢ مليون ريال سعودي بسبب تعيين ٩ موظفين إضافيين،

٢- زيادة التكلفة الترويجية بمبلغ ١,٨ مليون ريال سعودي بسبب العروض، كعرض «اشتر واحد واحصل على واحد مجاناً» وغيرها من العروض،

٣- زيادة مصاريف الشحن بمبلغ ١,٧ مليون ريال سعودي تماشياً مع ارتفاع الإيرادات، و

٤- ارتفاع مصرفات الاتصالات بمبلغ ٠,٥ مليون ريال سعودي بسبب ارتفاع رسوم الاشتراكات الجديدة لبرامج الهيئة العامة للغذاء والدواء لتتبع المنتجات.

المصرفات العمومية والإدارية

تضمنت المصرفات العمومية والإدارية مصاريف الرواتب والمزايا الأخرى (شكلت حوالي ٤١% من إجمالي المصرفات العمومية والإدارية في عام ٢٠٢٢م)، ومصرفات السكن والإعاشة (٩%)، ومصرفات الاتصالات (٨%)، والأتعاب المهنية (٦%) والرسوم الحكومية والقانونية (٤%).

زادت المصرفات العمومية والإدارية من ٣٤,٨ مليون ريال سعودي في عام ٢٠٢٠م إلى ٣٧,٦ مليون ريال سعودي في عام ٢٠٢١م مدفوعة بشكل أساسي بالزيادة في الرسوم القانونية والحكومية (+١,٣ مليون ريال سعودي) والتي تُعزى أساساً إلى الزيادة في رسوم تسجيل المنتجات التي تعتمد على المناطق وتوقيت التسجيل.

أما في عام ٢٠٢٢م، فقد زادت المصرفات العمومية والإدارية إلى ٤٣,٤ مليون ريال سعودي، ويرجع ذلك أساساً إلى:

١- دفع مكافآت لمجلس الإدارة / لجنة المراجعة (١,٢ مليون ريال سعودي) بعد تحويل أفالون فارما من شركة ذات مسؤولية محدودة إلى شركة مساهمة مغلقة،

٢- زيادة في الرسوم المهنية (٩٠٠ ألف ريال سعودي)، منها تكاليف غير متكررة (بلغت ٠,٥ مليون ريال سعودي)، وتكاليف متكررة تتعلق بمصاريف التحضير للاكتتاب العام الأولي (٠,٤ مليون ريال سعودي)،

٣- زيادة في تكلفة الموظفين (التي تشمل رواتب ومنافع أخرى ذات العلاقة، ومصرفات السكن والإعاشة، ومصرفات المؤسسة العامة للتأمينات الاجتماعية،

والتأمين الطبي، وبدل مواصلات، ومصروفات الإجازات، ومصروفات التأشيرات والإقامات للموظفين) بقيمة ١,٧ مليون ريال سعودي بسبب زيادة عدد الموظفين (٩٠ موظفين)، و
 ٤- زيادة في مصاريف السفر بمبلغ ٠,٥ مليون ريال سعودي.

خسارة الانخفاض في قيمة الذمم المدينة التجارية

تمثل خسارة انخفاض في قيمة الذمم المدينة التجارية المصروفات المحملة على الديون المشكوك في تحصيلها بناءً على الخسائر الائتمانية المتوقعة. بلغت خسائر انخفاض قيمة الذمم المدينة التجارية ٢,٠ مليون ريال سعودي في عام ٢٠٢٠م. لا توجد خسائر إضافية في عام ٢٠٢١م وقد بلغت فقط ١٣٠,٠ ألف ريال سعودي في عام ٢٠٢٢م بسبب أن المخصصات الموضوعة كانت كافية.

الإيرادات/(المصروفات) الأخرى

تتضمن الإيرادات/(المصروفات) الأخرى بشكل أساسي ما يلي:

- ١- خسارة الدخل من استبعاد الاستثمار في الأسهم في شركة كولومبيا كير انترناشيونال هولدكو بقيمة ٢,٨ مليون ريال سعودي عام ٢٠٢١م (لا شيء عام ٢٠٢٠م و٢٠٢٢م) وتم استبعاد هذا الاستثمار الذي يمثل نسبة ٥٪ من أسهم شركة كولومبيا كير انترناشيونال هولدكو من خلال اتفاقية مبادلة، حيث حصلت أفالون فارما بمقابلها على عدد ٧٨٢,٨٠٥ سهم (حوالي ٠,٠٢٪ من إجمالي عدد الأسهم) في شركة كولومبيا كير انك الأمريكية، وهي شركة مساهمة عامة (مدرجة في سوق أسهم نيو (NEO) في كندا) ويقع مقرها في ولاية ديلاوير الأمريكية؛ و
- ٢- الإيرادات الأخرى المتعلقة ببيع مخلفات تشغيلية وأثاث تشمل براميل فارغة (الدرمات) بقيمة ٠,٥ مليون ريال سعودي وبيع أجهزة التكيف وأثاث المستودعات القديمة مقابل ٠,١ مليون ريال سعودي في ٢٠٢٢م؛ و
- ٣- الربح أو الخسارة من العملات الأجنبية الفعلية (٣-، ٠ مليون ريال سعودي في عام ٢٠٢٠م، ٢+، ٠ مليون ريال سعودي في عام ٢٠٢١م و ٢+، ٠ مليون ريال سعودي في عام ٢٠٢٢م).

التكاليف التمويلية

تضمنت التكاليف التمويلية بشكل رئيسي رسوم تمويل التسهيلات الائتمانية والتي تتكون من قروض قصيرة الأجل وتسهيلات رأس المال العامل (حوالي ٧٤٪ من إجمالي التكاليف التمويلية في الفترة ما بين عام ٢٠٢٠م وعام ٢٠٢٢م)، بالإضافة إلى تكلفة الفوائد لالتزامات المنافع المحددة للموظفين والتي تنتج من الدراسة الاكتوارية (حوالي ٢٦٪ من إجمالي التكاليف التمويلية ٢٦٪ خلال عام ٢٠٢٢م).
 ارتفعت رسوم التمويل على التسهيلات الائتمانية من ١,٠ مليون ريال سعودي في عام ٢٠٢٠م و ١,٢ مليون ريال سعودي ٢٠٢١م إلى ٤,٧ مليون ريال سعودي في عام ٢٠٢٢م بعد زيادة معدل سايبور من حوالي ١٪ إلى حوالي ٣٪ في السنة المالية ٢٠٢٢م.
 استقرت تكلفة الفوائد لالتزامات المنافع المحددة للموظفين والتي تنتج من الدراسة الاكتوارية عند ٠,٥ مليون ريال سعودي في السنوات المالية ٢٠٢٠م و ٢٠٢١م، ثم ارتفع بشكل طفيف إلى ٠,٧ مليون ريال سعودي في السنة المالية ٢٠٢٢م.

مصروف الزكاة

يتم احتساب مخصص الزكاة وفقاً لأنظمة هيئة الزكاة والضريبة والجمارك بالمملكة العربية السعودية على أساس الاستحقاق، ويرجع الانخفاض في الزكاة من ٥,٠ مليون ريال سعودي في عام ٢٠٢٠م إلى ٤,٢ مليون ريال سعودي في عام ٢٠٢١م بشكل رئيسي إلى عكس فائض استحقاق العام السابق بقيمة ٠,٦ مليون ريال سعودي خلال عام ٢٠٢١م.
 ارتفع مصروف الزكاة إلى ٥,٦ مليون ريال سعودي في عام ٢٠٢٢م نتيجة ارتفاع الوعاء الزكوي تماشياً مع زيادة حجم أعمال الشركة.

صافي الربح

- انخفض صافي الربح من ٧٢,٨ مليون ريال سعودي في عام ٢٠٢٠م إلى ٦٦,٣ مليون ريال سعودي في عام ٢٠٢١م نتيجة ما يلي:
- انخفاض إجمالي الربح بمقدار ١,٨ مليون ريال سعودي، وزيادة مصاريف البيع والتوزيع بمقدار ٢,٠ مليون ريال سعودي،
 - انخفاض المصاريف العمومية والإدارية بمقدار ٢,٧ مليون ريال سعودي،
 - انخفاض المصاريف الأخرى بمقدار ٢,٦ مليون ريال سعودي.
- قد قابل ذلك تراجع في خسائر انخفاض قيمة الذمم المدينة التجارية بقيمة ٢,٠ مليون ريال سعودي.
- وقد انخفض صافي الربح من ٦٦,٣ مليون ريال سعودي في عام ٢٠٢١م إلى ٥٩,٥ مليون ريال سعودي في عام ٢٠٢٢م نتيجة:
- زيادة مصاريف البيع والتوزيع بمقدار ٨,٢ مليون ريال سعودي،
 - زيادة المصاريف العمومية والإدارية بمقدار ٥,٨ مليون ريال سعودي،

- زيادة تكلفة التمويل بمقدار ٣,٨ مليون ريال سعودي،
 - زيادة مصاريف الزكاة بمقدار ١,٤ مليون ريال سعودي.
- وقد قابل تلك الزيادة ارتفاع في إجمالي الربح بمقدار ٩,٧ مليون ريال سعودي والإيرادات الأخرى بمقدار ٢,٨ مليون ريال سعودي.

الاستثمارات في حقوق الملكية بالقيمة العادلة من خلال الدخل الشامل الآخر - صافي التغير في القيمة العادلة

يتم احتساب صافي القيمة العادلة لأسهم شركة كولومبيا كير انك على أساس سعر السوق. وكما في ٣١ ديسمبر ٢٠٢١م، بلغ سعر السوق لسهم شركة كولومبيا كير انك ٣,٦٢ دولار كندي للسهم، مما أدى إلى إجمالي خسارة في القيمة العادلة بلغت ١٠,٣ مليون ريال سعودي. وكما في ٣١ ديسمبر ٢٠٢٢م، انخفض سعر السهم مرة أخرى إلى ١,٠٢ دولار كندي مما أدى إلى تكبد خسارة في القيمة العادلة بلغت ٦,٢ مليون ريال سعودي.

إعادة قياس التزامات المنافع المحددة

تم إعادة قياس مطلوبات منافع الموظفين بناءً على الدراسة الاكتوارية، وتعتمد التقلبات فيها على التغيرات في معدل الخصم ومعدل زيادة الرواتب في المستقبل وعدد الموظفين وسن التقاعد ومعدل الوفيات وافترضات أخرى.

١-١-٢-٦ الإيرادات

الجدول رقم (١٢٦): الإيرادات حسب نوع العميل للسنوات المالية المنتهية في ٣١ ديسمبر ٢٠٢٠م و٢٠٢١م و٢٠٢٢م

معدل النمو السنوي المركب ٢٠٢٠م-٢٠٢٢م	التغيير السنوي ٢٠٢١م-٢٠٢٢م	التغيير السنوي ٢٠٢٠م-٢٠٢١م	السنة المالية ٢٠٢٢م (مراجعة)	السنة المالية ٢٠٢١م (مراجعة)	السنة المالية ٢٠٢٠م (مراجعة)	بالريال السعودي
٤,٤%	٧,١%	١,٧%	٢٠٧,٩٦٧,٧٧٣	١٩٤,١٤١,٥٦٩	١٩٠,٩١٧,٥٢٣	عملاء التجزئة
(١١,٨%)	٤,٥%	(٢٥,٥%)	٦٨,٥٨٣,٥٠١	٦٥,٦٣٨,٩٨٩	٨٨,١٦٠,٢٦٤	عملاء القطاع الحكومي*
(٥,٥%)	٦,٥%	(٦,٩%)	٢٧٦,٥٥١,٢٧٤	٢٥٩,٧٨٠,٥٥٨	٢٧٩,٠٧٧,٧٨٧	مجموع المحلي
٧,٥%	(٤,٨%)	٢١,٥%	٢٦,١١٠,٩٤٤	٢٧,٤٤١,٥١١	٢٢,٥٨٢,٤٣٨	عملاء التصدير
٠,٢%	٥,٤%	(٤,٨%)	٣٠٢,٦٦٢,٢١٨	٢٨٧,٢٢٢,٠٦٩	٣٠١,٦٦٠,٢٢٥	إجمالي الإيرادات
كنسبة مئوية من المجموع						
نقطة مئوية						
٥,٤	١,١	٤,٣	٦٨,٧%	٦٧,٦%	٦٣,٣%	عملاء التجزئة
(٦,٦)	(٠,٢)	(٦,٤)	٢٢,٧%	٢٢,٩%	٢٩,٢%	عملاء القطاع الحكومي*
(١,١)	٠,٩	(٢,١)	٩١,٤%	٩٠,٤%	٩٢,٥%	مجموع المحلي
١,١	(٠,٩)	٢,١	٨,٦%	٩,٦%	٧,٥%	عملاء التصدير

المصدر: القوائم المالية الموحدة المراجعة ومعلومات الإدارة للسنوات المالية المنتهية في ٣١ ديسمبر ٢٠٢٠م و٢٠٢١م و٢٠٢٢م
* إيرادات عملاء القطاع الحكومي تشمل إيرادات برنامج وصفتي.

تشمل الإيرادات من المبيعات المحلية (بمتوسط حوالي ٩١,٤% من إجمالي الإيرادات بين عام ٢٠٢٠م و٢٠٢٢م) الإيرادات من عملاء التجزئة وعملاء القطاع الحكومي، (والذي يشمل أيضاً إيرادات برنامج وصفتي، وخدمة المناقصات مع شركة نوبكو). أما الإيرادات الخارجية (٨,٦%) فهي تتعلق بعملاء التصدير فقط في نفس العام.

عملاء التجزئة

شكل متوسط إيرادات عملاء التجزئة ٦٦,٦% من إجمالي الإيرادات في الأعوام ٢٠٢٠م و٢٠٢١م و٢٠٢٢م، ونتجت الإيرادات المتعلقة بعملاء التجزئة عن المبيعات لسلاسل الصيدليات الضخمة والوكلاء الفرعيين والمستشفيات (بما في ذلك الصيدليات الموجودة في مباني المستشفيات). وساهم أكبر ١٠ عملاء تجزئة للشركة بحوالي ٤٣% من إجمالي إيرادات عملاء التجزئة في عام ٢٠٢٠م وارتفعت النسبة إلى ٤٨% في عام ٢٠٢٢م.

كان للمنتجات الرئيسية للشركة الأكثر مبيعاً دوراً في ارتفاع الإيرادات المتعلقة بعملاء التجزئة من ١٩٠,٩ مليون ريال سعودي في عام ٢٠٢٠م إلى ١٩٤,١ مليون ريال سعودي في عام ٢٠٢١م، حيث زادت الإيرادات من الوكلاء الفرعيين من ٣٠,١ مليون ريال سعودي في عام ٢٠٢٠م إلى ٤٤,٤ مليون ريال سعودي في عام ٢٠٢١م وسلاسل الصيدليات من ٩٣,٩ مليون ريال سعودي في عام ٢٠٢٠م إلى ٩٨,١ مليون ريال سعودي في عام ٢٠٢١م. وقد قابل ذلك انخفاضاً جزئياً في الإيرادات من جميع العملاء الآخرين نتيجة لانخفاض مبيعات منتجات المعقمات (EZ Clean) بعد جائحة كورونا.

ارتفعت إيرادات عملاء التجزئة بمقدار ١٣,٨ مليون ريال سعودي في عام ٢٠٢٢م نتيجة زيادة بلغت ٢٣,٧ مليون ريال سعودي في إيرادات الوكلاء الفرعيين و٦,٢ مليون ريال سعودي في إيرادات المستشفيات، والتي قابلها انخفاض جزئي في إيرادات سلاسل الصيدليات وغيرها من فئات العملاء بمبلغ ٧,١ و٦,٣ مليون ريال سعودي على التوالي بسبب الانخفاض في إيرادات منتجات Alpha Plus (كريم لتفتيح التصبغات وتوحيد لون البشرة).

عملاء القطاع الحكومي

انخفضت الإيرادات المتعلقة بعملاء القطاع الحكومي من ٨٨,٢ مليون ريال سعودي في عام ٢٠٢٠م إلى ٦٥,٦ مليون ريال سعودي في عام ٢٠٢١م، مدفوعة بشكل رئيسي بانخفاض مبيعات منتجات المعقمات (EZ Clean). وساهم هذا المنتج المعقم (EZ Clean) بقيمة ٥٩,٥ مليون ريال سعودي أي ما يشكل حوالي ٦٧,٥٪ من إجمالي الإيرادات من المبيعات الحكومية عام ٢٠٢٠م، حيث انخفضت الإيرادات منه إلى ١٦,٧ مليون ريال سعودي في عام ٢٠٢١م (ليشكل حوالي ٢٥,٥٪ من إجمالي الإيرادات الحكومية). وقد قابل ذلك جزئياً زيادة في معظم مبيعات المنتجات الأخرى للقطاع الحكومي في عام ٢٠٢١م بعد جائحة كورونا. أما خلال عام ٢٠٢٢م، ارتفعت الإيرادات المتعلقة بعملاء القطاع الحكومي إلى ٦٨,٦ مليون ريال سعودي، ويرجع ذلك بشكل أساسي إلى زيادة المبيعات المباشرة لشركة نوبكو بمبلغ ٤,٦ مليون ريال سعودي ومناقصة وصفتي الحكومية بقيمة ٦,٩ مليون ريال سعودي.

عملاء التصدير

ارتفعت الإيرادات المتعلقة بعملاء التصدير من ٢٢,٦ مليون ريال سعودي في عام ٢٠٢٠م إلى ٢٧,٤ مليون ريال سعودي في عام ٢٠٢١م نتيجة:

- ١- الدخول إلى السوق العراقي خلال عام ٢٠٢١م مما أدى إلى تحقيق إيرادات إضافية بمبلغ ٢,٨ مليون ريال سعودي، و
- ٢- زيادة المبيعات في الكويت بمبلغ ١,٧ مليون ريال سعودي.

انخفضت الإيرادات المتعلقة بعملاء التصدير إلى ٢٦,١ مليون ريال سعودي في عام ٢٠٢٢م أساساً بسبب انخفاض المبيعات في الإمارات العربية المتحدة بمبلغ ٣,٢ مليون ريال سعودي، وكان ذلك نتيجة تعامل الشركة مع موزع واحد عام ٢٠٢٢م في الإمارات العربية المتحدة مقارنة بثلاثة موزعين خلال العام السابق. وقد صاحب ذلك زيادة في عدد الموزعين في الأردن (+) بما أدى إلى ارتفاع الإيرادات من الأردن بمبلغ ١,٤ مليون ريال سعودي، إضافة إلى ارتفاع في الإيرادات من دولة الكويت بمبلغ ٠,٤ مليون ريال سعودي.

الجدول رقم (١٢٧): الإيرادات حسب نوعها للسنوات المالية المنتهية في ٣١ ديسمبر ٢٠٢٠م و٢٠٢١م و٢٠٢٢م

معدل النمو السنوي المركب ٢٠٢٠م-٢٠٢٢م	التغيير السنوي ٢٠٢١م-٢٠٢٢م	التغيير السنوي ٢٠٢٠م-٢٠٢١م	السنة المالية ٢٠٢٢ (مراجعة)	السنة المالية ٢٠٢١ (مراجعة)	السنة المالية ٢٠٢٠ (مراجعة)	بالريال السعودي
٪١٩,٢	٪٥,٠	٪٣٥,٣	١٥٠,٢٥٤,٩٢٣	١٤٣,٠٤١,٧٧٥	١٠٥,٧٤١,٧٦٩	الأدوية والمنتجات الجلدية ومستحضرات العناية بالبشرة
٪٤٢,٦	٪٤٥,٣	٪٤٠,٠	٧١,٩٩٦,٠٦٢	٤٩,٥٣٩,٤٦٧	٣٥,٣٨١,٩٥٣	الجهاز التنفسي
٪٧,٩	(٪٥,٣)	٪٢٢,٨	٢٦,٠٢٠,٩٩٥	٢٧,٤٦٦,٦٦٩	٢٢,٣٦١,٥٦٢	الجهاز العصبي
٪٤٠,٥	٪١٩,١	٪٦٥,٦	١٣,٤٦٣,٣٤٩	١١,٣٠٣,٩٩٩	٦,٨٢٤,٤٢٦	الجهاز الهضمي
٪٣,٨	(٪١٨,١)	٪٣١,٧	١١,٦٢٠,٧٩٤	١٤,١٩٤,٢٦٢	١٠,٧٧٦,٦٤٥	الجهاز العضلي الهيكلي
(٪٥٠,٧)	(٪٢٩,٧)	(٪٦٥,٤)	٢٩,٣٠٦,٠٩٥	٤١,٦٧٥,٨٩٧	١٢٠,٥٧٣,٨٧٠	أخرى
٪٠,٢	٪٥,٤	(٪٤,٨)	٣٠٢,٦٦٢,٢١٨	٢٨٧,٢٢٢,٠٦٩	٣٠١,٦٦٠,٢٢٥	إجمالي الإيرادات
نقطة مئوية						
نسبة مئوية من المجموع						
١٤,٦	(٠,٢)	١٤,٧	٪٤٩,٦	٪٤٩,٨	٪٣٥,١	الأدوية والمنتجات الجلدية ومستحضرات العناية بالبشرة
١٢,١	٦,٥	٥,٥	٪٢٣,٨	٪١٧,٢	٪١١,٧	الجهاز التنفسي
١,٢	(١,٠)	٢,٢	٪٨,٦	٪٩,٦	٪٧,٤	الجهاز العصبي
٢,٢	٠,٥	١,٧	٪٤,٤	٪٣,٩	٪٢,٣	الجهاز الهضمي
٠,٣	(١,١)	١,٤	٪٣,٨	٪٤,٩	٪٣,٦	الجهاز العضلي الهيكلي
(٣٠,٣)	(٤,٨)	(٢٥,٥)	٪٩,٧	٪١٤,٥	٪٤٠,٠	أخرى

المصدر: معلومات الإدارة للسنوات المالية المنتهية في ٣١ ديسمبر ٢٠٢٠م و٢٠٢١م و٢٠٢٢م

تدرج منتجات الشركة تحت عدة فئات علاجية، وتتمثل الفئتين الرئيسيتين في (١) الأدوية والمنتجات الجلدية ومستحضرات العناية بالبشرة والتي كان لها الحصة الأكبر من إجمالي الإيرادات خلال الأعوام ٢٠٢٠م و٢٠٢١م و٢٠٢٢م بنسبة ٣٥,١٪ و٤٩,٨٪ و٤٩,٦٪ على التوالي، و(٢) أدوية الجهاز التنفسي التي كان لها ثاني أكبر حصة من إجمالي الإيرادات خلال نفس الأعوام بنسبة ١١,٧٪ و١٧,٢٪ و٢٣,٨٪ على التوالي.

كما وتمثل الفئات العلاجية الأخرى في أدوية الجهاز العصبي، وأدوية الجهاز الهضمي، وأدوية الجهاز العضلي الهيكلي، بالإضافة إلى فئات علاجية أخرى متنوعة، وقد شكلت الإيرادات منها مجتمعة ما نسبته ٥٣,٢% و ٣٣,٠% و ٢٦,٦% من إجمالي الإيرادات خلال الأعوام ٢٠٢٠م و ٢٠٢١م و ٢٠٢٢م على التوالي.

الأدوية والمنتجات الجلدية ومستحضرات العناية بالبشرة

تتمثل هذه الفئة في أدوية ومنتجات ومستحضرات متعددة الاستخدام تساعد على علاج الأمراض الجلدية مثل الاصابات البكتيرية والפטيرية والتهاب الجلد وجفاف وتشققات الجلد والحروق والندبات، والعناية بالبشرة وصحة ونظافة الجلد، وتأتي هذه المنتجات على شكل الكريمات والمرامم، والمواد الهلامية، وبخاخات الشعر والشامبو.

ارتفعت إيرادات الأدوية والمنتجات الجلدية ومستحضرات العناية بالبشرة من ١٠٥,٧ مليون ريال سعودي في عام ٢٠٢٠م إلى ١٤٣,٠ مليون ريال سعودي في عام ٢٠٢١م مع زيادة الطلب عليها، ونتجت الزيادة بشكل أساسي من:

١- الزيادة في حجم المبيعات من Avogain (محلول موضعي يحفز نمو الشعر ويمنع تساقطه) في أعقاب زيادة الطلب على هذه الفئة من المنتجات (+١٥,٠ مليون ريال سعودي)، و

٢- ارتفاع الإيرادات من Alpha Plus (كريم لتفتيح التصبغات وتوحيد لون البشرة) بسبب تأثير تسويقه عبر وسائل التواصل الاجتماعي على حجم المبيعات (+١١,٤ مليون ريال سعودي).

أما خلال عام ٢٠٢٢م، ارتفعت الإيرادات من هذه الفئة العلاجية بمبلغ ٧,٢ مليون ريال سعودي بسبب زيادة الإيرادات الناتجة من مبيعات Avogain (محلول موضعي يحفز نمو الشعر ويمنع تساقطه) حيث استمر الطلب المرتفع على ذلك المنتج (+٢٤,٣ مليون ريال سعودي)، وقابل ذلك جزئياً انخفاض الإيرادات من Alpha Plus (كريم لتفتيح التصبغات وتوحيد لون البشرة) (-٨,٩ مليون ريال سعودي) والتي عادت إلى المستويات التي كانت عليها عام ٢٠٢٠م، و Avomeb (مرهم يستخدم لتلطيف الجروح والحروق) (-٥,٦ مليون ريال سعودي) بعد ظهور منتجات منافسة في السوق في عام ٢٠٢١م.

أدوية الجهاز التنفسي

تتضمن فئة الجهاز التنفسي على أدوية متعددة الاستخدام تساعد على علاج حساسية الأنف والربو والأمراض التنفسية، وتأتي هذه المنتجات على شكل كبسولات، وأجهزة استنشاق، وبخاخات أنف، وشراب وأقراص.

تعتبر إيرادات عام ٢٠٢٠م منخفضة نسبياً وبشكل استثنائي بسبب التباعد الاجتماعي وعمليات الإغلاق وأقنعة الوجه وغيرها من الإجراءات التي تم تنفيذها خلال جائحة كورونا مما أثر سلباً على مبيعات منتجات Salinose (محلول ملحي لترطيب وتنظيف الأنف) و Avocom NS (بخاخ مائي للأنف يستخدم لعلاج أعراض التهاب الأنف التحسسي الموسمي والتهاب الأنف الدائم)، وقد عادت وارتفعت إيرادات أدوية الجهاز التنفسي من ٣٥,٤ مليون ريال سعودي في عام ٢٠٢٠م إلى ٤٩,٥ مليون ريال سعودي في عام ٢٠٢١م مدفوعة بشكل أساسي بعودة الطلب على منتجات Salinose (+٧,١ مليون ريال سعودي) و Avocom NS (+١,٤ مليون ريال سعودي) بعد جائحة كورونا.

ارتفعت إيرادات أدوية الجهاز التنفسي إلى ٧٢,٠ مليون ريال سعودي في ٢٠٢٢م مدفوعة بزيادة حجم المبيعات الناتج من منتجات Salinose (+١٤,٠ مليون ريال سعودي) بعد إدراج جميع أصناف Salinose بأحجام متعددة في قائمة التأمين، وقد قابله جزئياً انخفاض في متوسط صافي سعر البيع من مختلف قنوات المبيعات للشركة بسبب نسب خصم أعلى منحتها الشركة لسلاسل الصيدليات سعياً منها للحصول على حصة سوقية إضافية.

أدوية الجهاز العصبي

تتضمن فئة الجهاز العصبي على منتجات متعددة الاستخدام تساعد على التخدير العصبي وعلاج مشاكل الأعصاب والجهاز العصبي، وتأتي هذه المنتجات على شكل كريمات وبخاخات وأقراص.

ارتفعت إيرادات أدوية الجهاز العصبي من ٢٢,٤ مليون ريال سعودي في عام ٢٠٢٢م إلى ٢٧,٥ مليون ريال سعودي في عام ٢٠٢١م مدفوعة بشكل أساسي بما يلي

١- زيادة في إيرادات منتجات Prila (+٣,٨ مليون ريال سعودي) حيث أن مستويات مبيعاتها عام ٢٠٢٠م كانت منخفضة بشكل استثنائي بسبب إغلاق العيادات الجلدية أثناء جائحة كورونا ودخول منتجات منافسة إلى سوق المملكة في نفس العام، و

٢- زيادة إيرادات منتجات Avocaine (+٢,٠ مليون ريال سعودي) حيث أن مستويات مبيعاتها عام ٢٠٢٠م كانت منخفضة بشكل استثنائي بسبب إغلاق العيادات الجلدية أثناء جائحة كورونا.

انخفضت إيرادات أدوية الجهاز العصبي إلى ٢٦,٠ مليون ريال سعودي في عام ٢٠٢٢م، وكان السبب الرئيسي في ذلك هو انخفاض إيرادات Prila (+١,٢ مليون ريال سعودي) بعد انخفاض صافي سعر البيع نظراً لارتفاع الخصومات الممنوحة لتجار التجزئة بهدف المحافظة على حجم المبيعات ومنافسة المنتجات المنافسة.

أدوية الجهاز الهضمي

تتضمن فئة الجهاز الهضمي على أدوية متعددة الاستخدام تساعد على علاج أمراض الجهاز الهضمي والباطنية ومشاكل التغذية، وتأتي هذه المنتجات على شكل كبسولات وأقراص.

ارتفعت إيرادات أدوية الجهاز الهضمي من ٦,٨ مليون ريال سعودي في عام ٢٠٢٠م إلى ١١,٣ مليون ريال سعودي في عام ٢٠٢١م، ويرجع ذلك أساساً إلى نمو حجم مبيعات Avohex (غسول للفم للتخفيف من التهابات اللثة) بمقدار (+٢,٦ مليون ريال سعودي) وارتفاع صافي سعر البيع بمقدار (+٠,٦ مليون ريال سعودي).

وعادت وارتفعت إيرادات أدوية الجهاز الهضمي من ١١,٣ مليون ريال سعودي عام ٢٠٢١م إلى ١٣,٥ مليون ريال سعودي عام ٢٠٢٢م مدفوعاً أيضاً بنمو حجم الطلب على Avonex (+ ٢,٦ مليون ريال سعودي)، وهو منتج غير وصفي لا يتطلب وصفة طبية.

أدوية الجهاز العضلي الهيكلي

تتضمن فئة الجهاز العضلي الهيكلي على أدوية متعددة الاستخدام تساعد على علاج تسكين آلام الجهاز العضلي الهيكلي، وتأتي هذه المنتجات على شكل كريمات، وبخاخات، ولفائف، وأقراص.

ارتفعت إيرادات أدوية الجهاز العضلي الهيكلي من ١٠,٨ مليون ريال سعودي في عام ٢٠٢٠م إلى ١٤,٢ مليون ريال سعودي في عام ٢٠٢١م مدفوعة بشكل أساسي بارتفاع حجم مبيعات Avalonactiv (كريم لتخفيف آلام العضلات والمفاصل) بمقدار (٣,٢+ مليون ريال سعودي) حيث إن مستويات مبيعات عام ٢٠٢٠م تعتبر منخفضة بشكل استثنائي بسبب جائحة كورونا.

أما خلال عام ٢٠٢٢م، انخفضت إيرادات أدوية الجهاز العضلي الهيكلي إلى ١١,٦ مليون ريال سعودي بشكل أساسي من انخفاض حجم مبيعات Avalonactiv (- ٣,٣ مليون ريال سعودي) بعدما لاحظت الشركة بعض التباطؤ بالطلب عليه.

الأدوية والمستحضرات الأخرى

تشمل الفئات العلاجية الأخرى فئات الجهاز الجنسي وداء السكري والقلب والأوعية الدموية. بالإضافة إلى مضادات العدوى والأدوية، والأدوية المضادة للطفيليات، والأدوية المسكنة للألام ومنتجات التخدير، والمطهرات والمعقمات، وأيضاً أدوية صحة النساء والرجال. تأتي هذه المنتجات على شكل كريمات، وأجهزة توزيع المعقمات، وجل، ومعقمات لليدين، وجل مزلق، وغسول للفم، وصابون، ومحلول، وبخاخات، ومقشر جراحي، وأقراص ودوش مهيلي.

تضمنت إيرادات الأدوية الأخرى (٢٩,٣ مليون ريال سعودي في ٢٠٢٢م) إيرادات تتعلق بالقطاعات التالية: الجهاز الجنسي (٥,٢ مليون ريال سعودي)، نظام القلب والأوعية الدموية وداء السكري (٤,٨ مليون ريال سعودي)، مضادات العدوى والأدوية (٢,٢ مليون ريال)، الأدوية المضادة للطفيليات (٣,١ مليون ريال سعودي)، وفئات أخرى عديدة متنوعة (١١,٦ مليون ريال سعودي) تشمل بشكل أساسي المطهرات والمعقمات، والأدوية المسكنة للألام ومنتجات التخدير، وأيضاً فئة صحة النساء والرجال.

انخفضت إيرادات الأدوية الأخرى بين العامين الماليين ٢٠٢٠م و٢٠٢٢م بمقدار ٩١,٣ مليون ريال سعودي، ويرجع ذلك أساساً إلى الانخفاض في مبيعات المنتجات التي شهدت طلباً استثنائياً خلال جائحة كورونا (منتجات المعقمات (EZ Clean) وأقنعة الوجه وأجهزة توزيع المعقمات) بمقدار ٧٧ مليون ريال سعودي في السنة المالية ٢٠٢١م و١١,٩ مليون ريال سعودي في السنة المالية ٢٠٢٢م.

الجدول رقم (١٢٨): الإيرادات حسب خط الإنتاج للسنوات المالية المنتهية في ٣١ ديسمبر ٢٠٢٠م و٢٠٢١م و٢٠٢٢م

معدل النمو السنوي المركب ٢٠٢٠م-٢٠٢٢م	التغيير السنوي ٢٠٢١م-٢٠٢٢م	التغيير السنوي ٢٠٢٠م-٢٠٢١م	السنة المالية ٢٠٢٢ (مراجعة)	السنة المالية ٢٠٢١ (مراجعة)	السنة المالية ٢٠٢٠ (مراجعة)	بالريال السعودي
٥٦,١%	٤٦,٣%	٦٦,٥%	١٤٩,٧١٣,٤٢٧	١٠٢,٣٢٤,٦٠٩	٦١,٤٦٩,٣٧٠	سائل
(٢,٦%)	(١٨,٨%)	١٦,٩%	٩٣,٠١٥,٦١١	١١٤,٥٣٤,٨٣٠	٩٧,٩٨٥,٣٨٩	كريم
(٤٧,٨%)	(٢٨,٥%)	(٦١,٨%)	٣٠,٩٥٦,٩٨٠	٤٣,٢٩١,٦٢٥	١١٣,٤١٩,٩٦٦	معقمات
١٤,٧%	(٠,١%)	٣١,٩%	٢٠,٩١١,٤٤٢	٢٠,٩٤٢,٥٧٩	١٥,٨٨٢,٠٩٤	صلب
(١٤,٩%)	٧٢,١%	(٥٨,٠%)	٤,٨٠١,٧٩٢	٢,٧٩٠,٢٠٣	٦,٦٣٦,٧٧١	مستحضرات التجميل
(٢٧,٨%)	(٢,٣%)	(٤٦,٧%)	٣,٢٦٢,٩٦٦	٣,٣٣٨,٢٢٣	٦,٢٦٦,٦٣٥	مستورد
٠,٢%	٥,٤%	(٤,٨%)	٣٠٢,٦٦٢,٢١٨	٢٨٧,٢٢٢,٠٦٩	٣٠١,٦٦٠,٢٢٥	إجمالي الإيرادات
نقطة مئوية						
نقطة مئوية			كثافة مئوية من المجموع			
٢٩,١	١٣,٨	١٥,٢	٤٩,٥%	٣٥,٦%	٢٠,٤%	سائل
(١,٧)	(٩,١)	٧,٤	٣٠,٧%	٣٩,٩%	٣٢,٥%	كريم
(٢٧,٤)	(٤,٨)	(٢٢,٥)	١٠,٢%	١٥,١%	٣٧,٦%	معقمات
١,٦	(٠,٤)	٢,٠	٦,٩%	٧,٣%	٥,٣%	صلب
(٠,٦)	٠,٦	(١,٢)	١,٦%	١,٠%	٢,٢%	مستحضرات التجميل
(١,٠)	(٠,١)	(٠,٩)	١,١%	١,٢%	٢,١%	مستورد

المصدر: معلومات الإدارة للسنوات المالية المنتهية في ٣١ ديسمبر ٢٠٢٠م و٢٠٢١م و٢٠٢٢م

سائل

ارتفعت الإيرادات المتعلقة بالمنتجات السائلة من ٦١,٥ مليون ريال سعودي في عام ٢٠٢٠م إلى ١٠٢,٣ مليون ريال سعودي في عام ٢٠٢١م مدفوعة بشكل رئيسي من مبيعات Avogain (محلول موضعي يحفز نمو الشعر ويمنع تساقطه) و Salinose (محلول ملحي لترطيب وتطهير الأنف) (٢٢,٠+ مليون ريال سعودي).

ارتفعت الإيرادات المتعلقة بالمنتجات السائلة إلى ١٤٩,٧ مليون ريال سعودي في عام ٢٠٢٢م بسبب ارتفاع المبيعات المتعلقة بمبيعات Avogain (محلول موضعي يحفز نمو الشعر ويمنع تساقطه) و Salinose (محلول ملحي لترطيب وتطهير الأنف) بمبلغ ٣٩,٢ مليون ريال سعودي (شكلت مبيعاتها نسبة ٨٠٪ من إجمالي الزيادة).

كريم

ارتفعت الإيرادات المتعلقة بمنتجات الكريم من ٩٨,٠ مليون ريال سعودي في عام ٢٠٢٠م إلى ١١٤,٥ مليون ريال سعودي في عام ٢٠٢١م مدفوعة بارتفاع مبيعات Alpha Plus (كريم لتفتيح التصبغات وتوحيد لون البشرة) (١٠,٤ مليون ريال سعودي) و Prila (كريم مخدر) (٣,٨ مليون ريال سعودي).

انخفضت الإيرادات المتعلقة بمنتجات الكريم إلى ٩٣,٠ مليون ريال سعودي في عام ٢٠٢٢م، ويرجع ذلك أساساً إلى انخفاض مبيعات Alpha Plus (كريم لتفتيح التصبغات وتوحيد لون البشرة) بمبلغ ٨,٩ مليون ريال سعودي، و Avomeb (مرهم يستخدم لتلطيف الجروح والحروق) بمبلغ ٥,٦ مليون ريال سعودي، و Avoquin (كريم موضعي لتفتيح مناطق الجلد) بمبلغ ٣,٨ مليون ريال سعودي.

معقمات

انخفضت الإيرادات المتعلقة بمنتجات المعقمات بشكل كبير من ١١٣ مليون ريال سعودي في عام ٢٠٢٠م إلى ٤٢,٢ مليون ريال سعودي في عام ٢٠٢١م وإلى ٣٠,٩ مليون ريال سعودي في عام ٢٠٢٢م بسبب انخفاض مبيعات منتجات المعقمات (انخفاض بقيمة ٧٢,٧ مليون ريال سعودي في عام ٢٠٢١م و ١١,٣ مليون ريال سعودي في عام ٢٠٢٢م) بعد تخفيف قيود جائحة كورونا التي قللت من استخدام المنتجات المعقمة بشكل عام.

صلب

ارتفعت الإيرادات المتعلقة بالمنتجات الصلبة من ١٥,٩ مليون ريال سعودي في عام ٢٠٢٠م إلى ٢٠,٩ مليون ريال سعودي في عام ٢٠٢١م نتيجة زيادة مبيعات Amodip (دواء لارتفاع ضغط الدم وعلاج وقائي للذبحة) بمبلغ ١,٧ مليون ريال سعودي، و Amaglime (دواء لتقليل مستوى سكر الدم يستخدم لعلاج حالات معينة من داء السكري) بمبلغ ٠,٩ مليون ريال سعودي و Candan (دواء يستخدم في علاج ارتفاع ضغط الدم) بمبلغ ٠,٨ مليون ريال سعودي.

وبقيت الإيرادات المتعلقة بالمنتجات الصلبة مستقرة على ٢٠,٩ مليون ريال سعودي في عام ٢٠٢٢م.

مستحضرات التجميل

انخفضت الإيرادات المتعلقة بمنتجات مستحضرات التجميل من ٦,٦ مليون ريال سعودي في عام ٢٠٢٠م إلى ٢,٨ مليون ريال سعودي في عام ٢٠٢١م بشكل رئيسي نتيجة لانخفاض مبيعات منتجات Care EZ (ماركة العناية بالبشرة من مرطبات ومنظفات الوجه والجسم) من ٤,٢ مليون ريال سعودي في عام ٢٠٢٠م إلى ١,١ مليون ريال سعودي في عام ٢٠٢١م.

وعادت وارتفعت الإيرادات المتعلقة بمنتجات مستحضرات التجميل إلى ٤,٨ مليون ريال سعودي في عام ٢٠٢٢م، وذلك بعد إطلاق أحجام متعددة جديدة لمنتجات EZ Care مما أدى إلى ازدياد مبيعات هذا المنتج إلى ٤,٢ مليون ريال سعودي في عام ٢٠٢٢م.

مستورد

تشمل المنتجات المستوردة المنتجات التي لا تنتجها الشركة وتحصل عليها من شركات عالمية وتسوقها في المملكة مثل Emulsion (زيوت أساسية) و Rolenium (يستخدم في علاج الربو) و Alpha Plus Mask (قناع لتفتيح التصبغات وتوحيد لون البشرة) وبعض المنتجات المتعلقة بجائحة كورونا عام ٢٠٢٠م مثل أجهزة توزيع المعقمات وأقنعة الوجه.

ونتيجة لجائحة كورونا عام ٢٠٢٠م، شهدت الشركة طلباً استثنائياً على المنتجات المستوردة من أجهزة توزيع المعقمات وأقنعة الوجه، والتي انخفضت مبيعاتها في العام التالي ٢٠٢١م بمقدار ٢,٩ مليون ريال سعودي بعد تخفيف قيود جائحة كورونا لتبلغ الإيرادات منها ٣,٢ مليون ريال سعودي. وقد قابل الانخفاض في مبيعات المنتجات التي زاد استهلاكها بسبب جائحة كورونا عام ٢٠٢١م ارتفاع في مبيعات Alpha Plus Mask بعد إطلاق منتجين جديدين من أقنعة البشرة، والذين ساهما بقيمة ٠,٦ مليون ريال سعودي من إجمالي قيمة الزيادة. واستقرت الإيرادات عام ٢٠٢٢م عند ٣,٣ مليون ريال سعودي مقارنة بعام ٢٠٢١م.

٢-١-٢-٦ تكلفة الإيرادات

الجدول رقم (١٢٩): تكلفة الإيرادات للسنوات المالية المنتهية في ٣١ ديسمبر ٢٠٢٠م و٢٠٢١م و٢٠٢٢م

معدل النمو السنوي المركب ٢٠٢٠-٢٠٢٢	التغيير السنوي ٢٠٢١-٢٠٢٢	التغيير السنوي ٢٠٢٠-٢٠٢١	السنة المالية ٢٠٢٢ (مراجعة)	السنة المالية ٢٠٢١ (مراجعة)	السنة المالية ٢٠٢٠ (مراجعة)	بالريال السعودي
٣٠,٢	٠,٢	٦٩,١	٢٤,١١٠,٧٣١	٢٤,٠٧١,٨٠٠	١٤,٢٣٢,٨٤٨	مخزون البضاعة الجاهزة الافتتاحي*
(١,٥)	(٣٨,٣)	٥٧,٢	٣,٢٨٢,٧٧٧	٥,٣١٦,٥٥٣	٣,٣٨٢,٣٦١	يضاف: المشتريات المباشرة*
						يضاف: تكلفة البضائع المصنعة
(٧,١)	١٦,٠	(٢٥,٧)	٣٩,١٠٣,٤٩١	٣٣,٦٩٦,٩٨٩	٤٥,٣٢٣,٩٨٩	تكلفة المواد الأولية*
٧,٠	٢٨,٩	(١١,٢)	٤٤,٧٣٠,٣٢٠	٣٤,٧٠٢,٢٨٨	٣٩,٠٧٨,٢١٨	تكلفة مواد التعبئة*
١٤,٧	٤,٦	٢٥,٨	١٧,١٢٠,٣٧٦	١٦,٣٦٩,٦٢٨	١٣,٠٠٧,٦٩٦	العمالة غير المباشرة*
١,٩	٢٩,٣	(١٩,٦)	٧,٢٥٥,٨٩٣	٥,٦٠٩,٦٨١	٦,٩٨١,٠٣٩	العمالة المباشرة*
(١,٨)	(٥,٢)	١,٧	٣,٩٨٨,٠٦٤	٤,٢٠٥,١١٥	٤,١٣٤,٢٣٧	الاستهلاك
(٢٢,٧)	٢٢,٣	(٨٨,٦)	١٧,٢٢٠	١٤,٠٨٢	١٢٣,٩٣٧	الإطفاء
(١٧,٧)	٢٢,٥	(٤٤,٧)	١٥,٦٤٥,٧٩٧	١٢,٧٦٦,٩٥٥	٢٣,٠٨٩,٦٣٦	تكلفة البضائع المصنعة الأخرى*
(١,٥)	١٩,١	(١٨,٥)	١٢٧,٨٦١,١٦١	١٠٧,٣٦٦,٢٣٨	١٣١,٧٣٨,٧٥٢	مجموع تكلفة البضائع المصنعة*
٢٣,٨	٥٣,٠	٠,٢	(٣٦,٨٨٣,٢٦٨)	(٢٤,١١٠,٧٣١)	(٢٤,٠٧١,٨٠٠)	يخصم: مخزون البضاعة الجاهزة الختامي*
(٢,٨)	٥,١	(١٠,١)	١١٨,٣٧١,٤٠١	١١٢,٦٤٣,٨٦٠	١٢٥,٢٨٢,١٦١	إجمالي تكلفة الإيرادات
						نقطة مئوية
						كسبة مئوية من المجموع
٩,٠	(١,٠)	١٠,٠	٢٠,٤	٢١,٤	١١,٤	مخزون البضاعة الجاهزة الافتتاحي
٠,١	(١,٩)	٢,٠	٢,٨	٤,٧	٢,٧	يضاف: المشتريات المباشرة
(٣,١)	٣,١	(٦,٣)	٣٣,٠	٢٩,٩	٣٦,٢	تكلفة المواد الأولية
٦,٦	٧,٠	(٠,٤)	٣٧,٨	٣٠,٨	٣١,٢	تكلفة مواد التعبئة
٤,١	(٠,١)	٤,١	١٤,٥	١٤,٥	١٠,٤	العمالة غير المباشرة
٠,٦	١,١	(٠,٦)	٦,١	٥,٠	٥,٦	العمالة المباشرة
٠,١	(٠,٤)	٠,٤	٣,٤	٣,٧	٣,٣	الاستهلاك
(٠,١)	٠,٠	(٠,١)	٠,٠	٠,٠	٠,١	الإطفاء
(٥,٢)	١,٩	(٧,١)	١٣,٢	١١,٣	١٨,٤	تكلفة البضائع المصنعة الأخرى
(١١,٩)	(٩,٨)	(٢,٢)	(٣١,٢)	(٢١,٤)	(١٩,٢)	يخصم: مخزون البضاعة الجاهزة الختامي

المصدر: القوائم المالية الموحدة المراجعة ومعلومات الإدارة للسنوات المالية المنتهية في ٣١ ديسمبر ٢٠٢٠م و٢٠٢١م و٢٠٢٢م.
* تمت إعادة عرض الأرقام كما في ٣١ ديسمبر ٢٠٢٠م بحسب التبيويب في القوائم المالية الموحدة المراجعة المنتهية في ٣١ ديسمبر ٢٠٢٢م.

مخزون البضاعة الجاهزة الافتتاحي / الختامي

بقي مستوى المخزون من البضاعة الجاهزة مستقرًا كما في نهاية عام ٢٠٢١م عند ٢٤,١ مليون ريال سعودي، وقد قامت الشركة بزيادة حجم مخزونها من البضاعة الجاهزة بشكل ملحوظ في عام ٢٠٢٢م ليصل إلى ٣٦,٩ مليون ريال سعودي بعدما فرضت اللوائح الجديدة التي أصدرتها الهيئة العامة للغذاء والدواء على الشركات المصنعة الاحتفاظ بمخزون يكفي لمدة ٦ أشهر على الأقل.

المشتريات المباشرة

ارتفعت تكلفة المشتريات المباشرة من ٣,٤ مليون ريال سعودي في عام ٢٠٢٠م إلى ٥,٣ مليون ريال سعودي في عام ٢٠٢١م، ويعود ذلك إلى شراء منتجات Emulsion المستوردة لتغطية زيادة الطلب الذي توقعته الشركة في العام التالي ٢٠٢٢م، لتعود المشتريات المباشرة إلى ٣,٣ مليون ريال سعودي في عام ٢٠٢٢م.

تكلفة المواد الأولية ومواد التعبئة

انخفض مجموع تكلفة المواد الأولية ومواد التعبئة من ٨٤,٤ مليون ريال سعودي في عام ٢٠٢٠م إلى ٦٨,٤ مليون ريال سعودي في ٢٠٢١م مدفوعة بشكل أساسي بالانخفاض في حجم المبيعات بمقدار ٢٠,٢ مليون ريال سعودي، ويرجع ذلك أساساً إلى:

- ١- الانخفاض في الكميات المستهلكة من الإيثانول (مادة مذيبة مستخدمة في صناعة الأدوية) - فئة «الإيثانول ٩٩,٩%» من ١,٨ مليون وحدة في عام ٢٠٢٠م إلى ٢٦٠,٧ ألف وحدة في عام ٢٠٢١م، و
- ٢- الانخفاض في الكميات المستهلكة من فئة «الإيثانول ٩٦,٠%» من ١,٤ مليون وحدة في ٢٠٢٠م إلى ٩٥,٩ ألف وحدة في ٢٠٢١م، و
- ٣- استخدام أقل لمواد التعبئة والتغليف والعبوات وغيرها بقيمة ٤,٤ مليون ريال سعودي تماشياً مع انخفاض المبيعات.

وقد قلت الزيادة في أسعار مادة الإيثانول (٥,٤ مليون ريال سعودي) من قيمة الانخفاض في تكاليف المبيعات، حيث ارتفع سعر الوحدة للمادة الأولية «الإيثانول ٩٩,٩%» من ٦,٦ إلى ١٣,٨ ريال سعودي للوحدة، كما وارتفع سعر الوحدة للمادة الأولية «الإيثانول ٩٦,٠%» من ٥,٨ إلى ١١ ريال سعودي للوحدة، أي ساهما معاً بمقدار زيادة بقيمة ٢,٤ مليون ريال سعودي في تكاليف المواد بالرغم من انخفاض الكميات المستهلكة منها.

أما خلال عام ٢٠٢٢م، فقد ارتفعت تكلفة المواد الأولية إلى ٨٢,٨ مليون ريال سعودي مدفوعة بشكل أساسي بما يلي:

- ١- زيادة حجم المبيعات (١٢,٧ مليون ريال سعودي)، وذلك بشكل رئيسي من مادة «Avogain» ومادة «Minoxidil» (المستخدمتين في منتجات Avogain) ومادة «Eletriptan hydrobromide» (المستخدمة في عمليات البحث والتطوير) ومادة «Pump Shenzhen bona» (المستخدمة في منتجات Rhinaze و Avocom NS و Salinose Baby).
- ٢- ارتفاع أسعار المواد الأولية (٣,٧ مليون ريال سعودي)، وذلك بشكل رئيسي في سعر «Cetostearyl» (مستخدمة في منتجات الكريم) من ١٠,٦ إلى ١١ ريال سعودي للوحدة و«Propylene Glycol» (مستخدمة في معظم منتجات الكريم) من ٧,٢ إلى ١٢,٢ ريال سعودي للوحدة.

العمالة غير المباشرة

ارتفعت تكلفة العمالة غير المباشرة من ١٣,٠ مليون ريال سعودي في عام ٢٠٢٠م إلى ١٦,٤ مليون ريال سعودي في عام ٢٠٢١م بسبب

- ١- ارتفاع عدد الموظفين (+٤)، و
 - ٢- زيادة الرواتب، و
 - ٣- إعادة تصنيف تكلفة العمالة المؤقتة والتي بلغت ١,٢ مليون ريال سعودي من العمالة المباشرة إلى العمالة غير المباشرة.
- ارتفعت تكلفة العمالة غير المباشرة من ١٦,٤ مليون ريال سعودي في عام ٢٠٢١م إلى ١٧,١ مليون ريال سعودي في عام ٢٠٢٢م بسبب ارتفاع عدد الموظفين (+٧) وزيادة الرواتب.

العمالة المباشرة

انخفضت تكلفة العمالة المباشرة من ٧,٠ مليون ريال سعودي في عام ٢٠٢٠م إلى ٥,٦ مليون ريال سعودي في عام ٢٠٢١م بسبب:

- ١- الاستعانة بعمالة مؤقتة مستأجرة في عام ٢٠٢٠م مرتبطة بزيادة الطاقة الإنتاجية لمنتجات المعقمات، و
 - ٢- إعادة تصنيف تكلفة العمالة المؤقتة والتي بلغت ١,٢ مليون ريال سعودي من العمالة المباشرة إلى العمالة غير المباشرة في عام ٢٠٢١م.
- وباستثناء ذلك، ارتفعت التكلفة من ٣,٠ مليون ريال سعودي إلى ٤,٢ مليون ريال سعودي مدفوعة بزيادة في عدد الموظفين (+٦) وزيادة الرواتب.
- ارتفعت تكلفة العمالة المباشرة من ٥,٦ مليون ريال سعودي في عام ٢٠٢١م إلى ٧,٣ مليون ريال سعودي في عام ٢٠٢٢م بسبب:
- ١- ارتفاع عدد الموظفين (+٧)، و
 - ٢- زيادة الرواتب، و
 - ٣- إعادة تصنيف تكلفة العمالة المؤقتة والتي بلغت ١,٢ مليون ريال سعودي من العمالة المباشرة إلى العمالة غير المباشرة في عام ٢٠٢١م.

الاستهلاك

ارتبطت مصروفات الاستهلاك بالموجودات التشغيلية مثل المباني والتحسينات على العقارات المستأجرة، الآلات، معدات المختبرات، الأثاث والمعدات المكتبية وأجهزة الحساب الآلي.

استقرت مصروفات الاستهلاك على حوالي ٤ مليون ريال سعودي في الفترة ما بين ٢٠٢٠م و٢٠٢٢م.

الاطفاء

ارتبطت مصروفات الاطفاء بنظام إدارة المختبرات وبرامج تخطيط الموارد، ولا توجد تغييرات كبيرة فيها خلال الفترة ما بين ٢٠٢٠م و٢٠٢٢م.

تكلفة البضائع المصنعة الأخرى

تتضمن تكلفة البضائع المصنعة الأخرى إمدادات وخدمات التصنيع، وتكاليف أخرى (تكاليف الشحن، والجمارك، والتأمين)، ومصاريف البناء وغيرها من أعمال الصيانة، ومصروفات المرافق، ومصاريف السفر والنقل.

في عام ٢٠٢٢م، شكلت إمدادات وخدمات التصنيع حوالي (٣٦٪) من إجمالي تكلفة البضائع المصنعة الأخرى، وتكاليف أخرى (تكاليف الشحن، والجمارك، والتأمين) (١٨٪)، ومصاريف البناء وغيرها من أعمال الصيانة (١٤٪)، ومصاريف الإيجار (١١٪)، ومصروفات المرافق (٩٪)، ومصاريف السفر والنقل (٤٪).

انخفضت تكلفة البضائع المصنعة الأخرى من ٢٣,١ مليون في عام ٢٠٢٠م إلى ١٢,٨ مليون في عام ٢٠٢١م بسبب:

١- الانخفاض في التكاليف الأخرى (تكاليف الشحن، والجمارك، والتأمين) بمقدار ١٠,٧ مليون ريال سعودي حيث أنه عام ٢٠٢٠م، لم تخصص المجموعة تكلفة الشحن لأمر الشراء، بينما ابتداءً من عام ٢٠٢١م، بدأت المجموعة بتخصيص تكلفة الشحن لأمر الشراء وبتسجيل تكلفة الشحن ضمن استهلاك المواد الأولية ومواد التعبئة والتغليف.

٢- الانخفاض في إمدادات وخدمات التصنيع بمقدار ١,٢ مليون ريال سعودي بسبب انخفاض إنتاج منتجات المعقمات (EZ Clean) عام ٢٠٢١م بعد تخفيف قيود جائحة كورونا.

ارتفعت تكلفة البضائع المصنعة الأخرى إلى ١٥,٧ مليون ريال سعودي عام ٢٠٢٢م ويرجع ذلك أساساً إلى:

١- زيادة إمدادات وخدمات التصنيع بمقدار ٢,٤ مليون ريال سعودي مدفوعة بشكل أساسي بزيادة الطاقة الإنتاجية لخط إنتاج الكريمات.

٢- زيادة مصاريف السفر والنقل بقيمة ٠,٤ مليون ريال سعودي بعد رفع قيود السفر والتي كانت مفروضة بسبب جائحة كورونا.

٣-١-٢-٦ مصروفات البيع والتوزيع

الجدول رقم (١٣٠): مصروفات البيع والتوزيع للسنوات المالية المنتهية في ٣١ ديسمبر ٢٠٢٠م و٢٠٢١م و٢٠٢٢م

معدل النمو السنوي المركب ٢٠٢٠م-٢٠٢٢م	التغيير السنوي ٢٠٢١م-٢٠٢٢م	التغيير السنوي ٢٠٢٠م-٢٠٢١م	السنة المالية ٢٠٢٢ (مراجعة)	السنة المالية ٢٠٢١ (مراجعة)	السنة المالية ٢٠٢٠ (مراجعة)	بالريال السعودي
٪٤,٩	٪٨,٩	٪١,٠	٢٥,٦٧٥,٧٨٢	٢٣,٥٧٩,٩١٦	٢٣,٣٤٩,٣٩٨	الرواتب والمنافع الأخرى ذات العلاقة
٪١١,٣	٪١٠,٤	٪١٢,٢	١٩,٢٩٤,٣٩٥	١٧,٤٦٩,٦٠٣	١٥,٥٧١,٥٨٦	مصروفات التسويق والإعلان
٪٩,٩	٪٩,٤	٪١٠,٤	٦,٧٣٥,٢٧٣	٦,١٥٣,٩٦٩	٥,٥٧٤,١٥٣	مصروفات السكن والإعاشة
٪٥,٨	٪٤٧,٦	(٪٢٤,٢)	٥,٣٧٣,٥٤١	٣,٦٤٠,٢٧٨	٤,٨٠٤,٠٨١	الشحن
٪٩,٣	٪٧,٩	٪١٠,٨	٣,١٤٦,٢٦٢	٢,٩١٥,٧٣١	٢,٦٣١,٣٠٥	بدل مواصلات للموظفين
٪١٩,٥	٪١١,٧	٪٢٧,٨	١,٧٧٦,٨٩٢	١,٥٩٠,٠٩٣	١,٢٤٣,٩٢٠	مصروفات السفر
٪٣٦,٧	٪١٣,٢	٪٦٥,١	١,٤٩٢,٤٧٤	١,٣١٨,٦٧١	٧٩٨,٩٣٧	مصروفات المؤسسة العامة للتأمينات الاجتماعية للموظفين
(٪٦,٤)	(٪٩,٣)	(٪٣,٤)	١,٢٧٧,٩٧٥	١,٤٠٩,٦٨٩	١,٤٥٩,١٣٠	التأمين الطبي للموظفين
٪٠,٩	٪٥١,٤	(٪٣٢,٨)	١,١٩٧,٦٥٠	٧٩١,٠٩٥	١,١٧٦,٩٣٢	الرسوم الحكومية والقانونية
٪٢٣,٥	٪٣٣,٦	٪١٤,١	٩٧٠,٩٨٦	٧٢٦,٥٣٧	٦٣٦,٨٠٥	مصروفات إجازات الموظفين
(٪٧,٣)	٪٤,٥	(٪١٧,٧)	٩٥٦,٨٣٤	٩١٥,٨٨٧	١,١١٢,٣٠٣	مصروفات التأشيرات والإقامات للموظفين
(٪٧,٠)	(٪٦,٢)	(٪٧,٩)	٨٦١,٦٤٧	٩١٨,١٤١	٩٩٦,٧٩٨	مصروفات الإيجار
٪٤٨,١	٪١٣٨,٥	(٪٨,١)	٦٧٠,١٦٦	٢٨١,٠٣٩	٣٠٥,٦٨٦	الاستهلاك
٪٢١٣,٩	٪١٨٧٨,٧	(٪٥٠,٢)	٤٨٠,١٦٣	٢٤,٢٦٧	٤٨,٧٤٥	مصروفات الاتصالات

معدل النمو السنوي المركب ٢٠٢٠م-٢٠٢٢م	التغيير السنوي ٢٠٢١م-٢٠٢٢م	التغيير السنوي ٢٠٢٠م-٢٠٢١م	السنة المالية ٢٠٢٢ (مراجعة)	السنة المالية ٢٠٢١ (مراجعة)	السنة المالية ٢٠٢٠ (مراجعة)	بالريال السعودي
(٢٠,٧)	(٧,٩)	٢,٨	٣٢٤,٧٠٨	٣٥٢,٣٧٨	٣٤٢,٩٤٣	مصروفات السيارات
٣,٤	٦,٤	٠,٣	١٨٥,١٣٥	١٧٣,٩٢٤	١٧٣,٣٢٤	الإصلاح والصيانة
٨,١	١٣,١	٣,٤	٧٠,٤١٩,٨٨٣	٦٢,٢٦١,٢١٨	٦٠,٢٢٦,٠٤٦	إجمالي مصروفات البيع والتوزيع
نقطة مئوية						
كسبة مئوية من المجموع						
(٢,٣)	(١,٤)	(٠,٩)	٣٦,٥	٣٧,٩	٣٨,٨	الرواتب والمنافع الأخرى ذات العلاقة
١,٥	(٠,٧)	٢,٢	٢٧,٤	٢٨,١	٢٥,٩	مصروفات التسويق والإعلان
٠,٣	(٠,٣)	٠,٦	٩,٦	٩,٩	٩,٣	مصروفات السكن والإعاشة
(٠,٣)	١,٨	(٢,١)	٧,٦	٥,٨	٨,٠	الشحن
٠,١	(٠,٢)	٠,٣	٤,٥	٤,٧	٤,٤	بدل مواصلات للموظفين
٠,٥	(٠,٠)	٠,٥	٢,٥	٢,٦	٢,١	مصروفات السفر
٠,٨	٠,٠	٠,٨	٢,١	٢,١	١,٣	مصروفات المؤسسة العامة للتأمينات الاجتماعية للموظفين
(٠,٦)	(٠,٤)	(٠,٢)	١,٨	٢,٣	٢,٤	التأمين الطبي للموظفين
(٠,٣)	٠,٤	(٠,٧)	١,٧	١,٣	٢,٠	الرسوم الحكومية والقانونية
٠,٣	٠,٢	٠,١	١,٤	١,٢	١,١	مصروفات إجازات الموظفين
(٠,٥)	(٠,١)	(٠,٤)	١,٤	١,٥	١,٨	مصروفات التأشيرات والإقامات للموظفين
(٠,٤)	(٠,٣)	(٠,٢)	١,٢	١,٥	١,٧	مصروفات الإيجار
٠,٤	٠,٥	(٠,١)	١,٠	٠,٥	٠,٥	الاستهلاك
٠,٦	٠,٦	(٠,٠)	٠,٧	٠,٠	٠,١	مصروفات الاتصالات
(٠,١)	(٠,١)	(٠,٠)	٠,٥	٠,٦	٠,٦	مصروفات السيارات
(٠,٠)	(٠,٠)	(٠,٠)	٠,٣	٠,٣	٠,٣	الإصلاح والصيانة

المصدر: القوائم المالية الموحدة المراجعة للسنوات المالية المنتهية في ٣١ ديسمبر ٢٠٢٠م و٢٠٢١م و٢٠٢٢م

الرواتب والمنافع الأخرى ذات العلاقة

تشمل بشكل أساسي الرواتب (حوالي ٧٥٪ من إجمالي تكاليف الرواتب والمنافع الأخرى ذات العلاقة خلال الفترة ما بين ٢٠٢٠م و٢٠٢٢م) والحوافز (١٧٪) ومزايا الموظفين الأخرى.

كانت تكلفة العام ٢٠٢٠ مرتفعة بشكل استثنائي بسبب حوافز الموظفين (٥,١ مليون ريال سعودي عام ٢٠٢٠م مقابل ٣,٥ مليون ريال سعودي في العامين ٢٠٢٠م و٢٠٢١م)، وقد قابل هذا الانخفاض في الحوافز عام ٢٠٢١م زيادة في تكلفة الموظفين بسبب ارتفاع عدد الموظفين عام ٢٠٢١م مقابل العام ٢٠٢٠م (١٣+ موظف) بالإضافة إلى زيادة في الرواتب عام ٢٠٢١م.

تعود الزيادة في تكاليف الرواتب والمنافع الأخرى ذات العلاقة عام ٢٠٢٢م بنسبة ٨,٩٪ إلى تعيين ٩ موظفين جدد، من بينهم ٢ تم تعيينهم في مناصب تنفيذية برواتب أعلى نسبياً (نائب الرئيس التنفيذي للمبيعات التجارية ومدير تطوير الأعمال) بالإضافة إلى زيادة في الرواتب.

مصروفات التسويق والإعلان

تتعلق مصروفات التسويق والإعلان بشكل أساسي بمصروفات الإعلان والترويج المتعلقة بالأنشطة العلمية والترويجية والإعلانية (شكلت ٤٨٪ من إجمالي مصروفات التسويق والإعلان عام ٢٠٢٢م) والتي تشمل المؤتمرات والندوات التي تُعقد لممارسي الرعاية الصحية (العلمية) والأنشطة الترويجية لإطلاق المنتجات الجديدة (الترويج) والحملات الطبية العامة. يشمل الرصيد أيضاً مصاريف أنشطة البيع (٢٠٪) والتي تتعلق برفوف الإيجار في الصيدليات لزيادة وضوح المنتجات وتسويق عينات المنتجات (١٠٪) والتي بموجبها تقوم الشركة بتقديم عينات للأطباء والصيدليات.

ارتفعت مصروفات التسويق والإعلان من ٥,٦ مليون ريال سعودي عام ٢٠٢٠م إلى ١٧,٥ مليون ريال سعودي عام ٢٠٢١م، ويرجع ذلك أساساً إلى استئثار الأعمال العادية بعد الانتهاء من جائحة كورونا، حيث تمكنت الشركة من إطلاق المزيد من المؤتمرات خلال الفترة (+ ١,٤ مليون ريال سعودي) بالإضافة إلى تركيز الشركة على أنشطة الترويج (+ ٠,٣ مليون ريال سعودي).

ارتفعت مصروفات التسويق والإعلان إلى ١٩,٣ مليون ريال سعودي عام ٢٠٢٢م، ويرجع ذلك أساساً إلى إطلاق إعلانات ترويجية جديدة (اشتر واحدة واحصل على الأخرى مجاناً) (١,١ مليون ريال سعودي).

مصروفات السكن والإعاشة

يحق للموظف الحصول على بدل سكن كجزء من حزمة الراتب، وقد ارتفعت مصروفات السكن والإعاشة نظراً للزيادة في عدد الموظفين (+١٣) عام ٢٠٢١م و(+٩) عام ٢٠٢٢م.

الشحن

تشمل مصاريف الشحن بشكل أساسي رسوم الشحن التي تتكدها الشركة خلال تعاملها مع الموزعين المتعلقين بمبيعات الحكومة ومبيعات التصدير. انخفضت مصاريف الشحن من ٤,٨ مليون ريال سعودي عام ٢٠٢٠م إلى ٣,٦ مليون ريال سعودي عام ٢٠٢١م نظراً لانخفاض المبيعات إلى عملاء القطاع الحكومي.

وقد ارتفعت مصاريف الشحن عام ٢٠٢٢م إلى ٥,٤ مليون ريال سعودي، بعد زيادة مبيعات عملاء القطاع الحكومي.

بدل مواصلات للموظفين

يحق للموظف الحصول على بدل نقل كجزء من حزمة الراتب. وقد ارتفعت مصروفات بدل النقل مع الزيادة في عدد الموظفين (+١٣) عام ٢٠٢١م و(+٩) عام ٢٠٢٢م.

مصروفات السفر

تتعلق مصروفات السفر بمصاريف رحلات فريق المبيعات لزيارة العملاء وحضور الندوات.

ارتفعت مصروفات السفر من ١,٢ مليون ريال سعودي عام ٢٠٢٠م إلى ١,٦ مليون ريال سعودي عام ٢٠٢١م بسبب تخفيف قيود السفر بعد الانتهاء من جائحة كورونا. وقد ارتفعت مصروفات السفر إلى ١,٨ مليون ريال سعودي عام ٢٠٢٢م بسبب تكثيف سفر فريق المبيعات لزيادة تواجد الشركة في الأسواق ومشاركتها في الندوات العالمية.

مصروفات المؤسسة العامة للتأمينات الاجتماعية للموظفين

يتم احتساب التأمينات الاجتماعية للموظف كنسبة من الراتب الأساسي وتدفع عند انتهاء خدمات الموظف.

كانت التكلفة عام ٢٠٢٠م منخفضة نسبياً بسبب الدعم الحكومي للمواطنين السعوديين بموجب مخطط ساند (من ٢٠ أبريل إلى ٢٠ سبتمبر) خلال جائحة كورونا. أما خلال عام ٢٠٢١م و٢٠٢٢م، شهدت مصروفات المؤسسة العامة للتأمينات الاجتماعية للموظفين ارتفاعاً مع زيادة عدد الموظفين (+١٣) و(+٩) على التوالي.

التأمين الطبي للموظفين

يشمل التأمين الطبي للموظفين وعائلاتهم. وسجلت مصروفات التأمين الطبي للموظفين في الفترة ما بين ٢٠٢٠م و٢٠٢٢م مبالغ مماثلة نسبياً.

الرسوم الحكومية والقانونية

تتعلق الرسوم القانونية والحكومية بشكل أساسي بتكلفة التسجيل لأعمال التصدير (شكلت ٢٨٪ من إجمالي الرسوم الحكومية والقانونية عام ٢٠٢٢م)، وغرامات تأخر عمليات التسليم الحكومية التي تتراوح بما نسبته ٢٪ إلى ٣٪ من قيمة الفاتورة (٢٦٪)، ورسوم المناقصات (٢١٪).

انخفضت الرسوم القانونية والحكومية من ١,٢ مليون ريال سعودي عام ٢٠٢٠م إلى ٠,٨ مليون ريال سعودي عام ٢٠٢١م نتيجة انخفاض رسوم تسجيل الترخيص لفرعي جدة والدمام (٠,٢ مليون ريال سعودي)، وانخفاض رسوم المناقصات (٠,١ مليون ريال سعودي) وانخفاض غرامات تأخير التسليم الحكومي (٠,١ مليون ريال سعودي).

ارتفعت الرسوم الحكومية والقانونية إلى ١,٢ مليون ريال سعودي عام ٢٠٢٢م، ويرجع ذلك بشكل رئيسي إلى زيادة تكلفة التسجيل لأعمال التصدير (٠,٣ مليون ريال سعودي).

مصروفات إجازات الموظفين

تتعلق مصروفات إجازات الموظفين برصيد الإجازة غير المستخدم، ولا يوجد تغيير كبير عام ٢٠٢٠م والعام ٢٠٢١م.

تعود الزيادة في مصروفات إجازات الموظفين عام ٢٠٢٢م (٠,٣ مليون ريال سعودي) بشكل رئيسي إلى المدفوعات للموظفين الذين انتهى تعاقدهم مع الشركة خلال العام.

مصروفات التأشيرات والإقامات للموظفين

انخفضت مصروفات التأشيرات والإقامات للموظفين في الفترة ما بين ٢٠٢٠م و٢٠٢٢م بعد الزيادة في نسبة السعودة، مما أدى إلى انخفاض متطلبات ومصاريف التأشيرات.

مصروفات الإيجار

سجلت مصاريف الإيجار في الفترة ما بين ٢٠٢٠م و٢٠٢٢م مبالغ مماثلة نسبياً.

الاستهلاك

ارتبطت مصروفات الاستهلاك بالموجودات التشغيلية مثل المستودع الجديد «مستودع أفالون (٤)»، وسيارات النقل وأجهزة الحاسب الآلي.

ارتفع الاستهلاك من ٠,٢ مليون ريال سعودي في العامين ٢٠٢٠م و٢٠٢١م إلى ٠,٧ مليون ريال سعودي عام ٢٠٢٢م بسبب مصاريف استهلاك مستودع الشركة الرئيسي «مستودع أفالون (٤)» الذي تم بنائه في مدينة الرياض.

مصروفات الاتصالات

ارتفعت مصروفات الاتصالات من ٤٨,٧ ألف ريال سعودي عام ٢٠٢٠م و٢٤,٣ ألف ريال سعودي عام ٢٠٢١م إلى ٤٨٠,٢ ألف ريال سعودي بعد أن اشتركت الشركة في برنامج الهيئة العامة للغذاء والدواء لتتبع المنتجات وفقاً لما نصت عليه اللائحة الجديدة للهيئة العامة للغذاء والدواء التي صدرت عام ٢٠٢٢م (بلغت قيمة الاشتراك السنوي ٠,٥ مليون ريال سعودي).

مصروفات السيارات

تتمثل مصروفات السيارات بشكل أساسي في مصاريف صيانة الرافعات الشوكية في مستودعات الشركة (تشكل ٤٥% من إجمالي مصروفات السيارات عام ٢٠٢٢م) ومصروفات التأمين على المركبات (٢٦%).

سجلت مصروفات السيارات في الفترة ما بين ٢٠٢٠م و٢٠٢٢م مبالغ مماثلة نسبياً.

الإصلاح والصيانة

تتعلق مصاريف الإصلاح والصيانة بشكل أساسي بمصاريف صيانة المباني وتحسينها، وسجلت مصروفات الإصلاح والصيانة في الفترة ما بين ٢٠٢٠م و٢٠٢٢م مبالغ مماثلة نسبياً.

٤-١-٢-٦ المصروفات العمومية والإدارية

الجدول رقم (١٣١): المصروفات العمومية والإدارية للسنوات المالية المنتهية في ٣١ ديسمبر ٢٠٢٠م و٢٠٢١م و٢٠٢٢م

معدل النمو السنوي المركب ٢٠٢٠م-٢٠٢٢م	التغيير السنوي ٢٠٢١م-٢٠٢٢م	التغيير السنوي ٢٠٢٠م-٢٠٢١م	السنة المالية ٢٠٢٢ (مراجعة)	السنة المالية ٢٠٢١ (مراجعة)	السنة المالية ٢٠٢٠ (مراجعة)	بالريال السعودي
(٠,٢%)	٤,٠%	(٤,١%)	١٥,٢٤٦,١٣٣	١٤,٦٦٥,٧٠٩	١٥,٢٩٥,٣٩٩	الرواتب والمنافع الأخرى ذات العلاقة
٣٥,٦%	٣١,٨%	٣٩,٦%	٣,٧٦١,٨٤٩	٢,٨٥٤,١٦٠	٢,٠٤٥,٠٨٧	الاطفاء
١٣,٥%	١٢,٩%	١٤,٠%	٣,٤٧٠,٣٦١	٣,٠٧٢,٧٣٩	٢,٦٩٤,٢٦٥	مصروفات السكن والإعاشة
(٣,٥%)	(٥,٨%)	(١,٣%)	٢,٩٥٠,٣٣٨	٣,١٣١,٣١٦	٣,١٧١,٤٤٥	مصروفات الاتصالات
٣٤,١%	٥٨,٦%	١٣,٣%	٢,٣٩٨,٥٠٨	١,٥١٢,٠٣٤	١,٣٣٤,٠٥٩	الأتعاب المهنية
(١,٦%)	(١,٥%)	(١,٧%)	٢,١٨٢,٧٣١	٢,٢١٤,٩٢٦	٢,٢٥٢,٤٨٥	الاستهلاك
١٣٣,٣%	٥٠,٠%	٤١٨,٣%	١,٦٦٥,٤٧٠	١,٥٨٦,٢٥٨	٣٠٦,٠٥٢	الرسوم الحكومية والقانونية
١٤٠,٨%	١٠٣,٣%	١٨٥,٢%	١,٣٨٤,٢٥٢	٦٨٠,٩٣٨	٢٣٨,٧٥٠	الرسوم على خطاب الضمان/ الاعتماد
لا ينطبق	لا ينطبق	لا ينطبق	١,١٥٠,٠٠٠	-	-	مكافأة مجلس الإدارة

معدل النمو السنوي المركب ٢٠٢٠-٢٠٢٢	التغيير السنوي ٢٠٢١-٢٠٢٢	التغيير السنوي ٢٠٢٠-٢٠٢١	السنة المالية ٢٠٢٢ (مراجعة)	السنة المالية ٢٠٢١ (مراجعة)	السنة المالية ٢٠٢٠ (مراجعة)	بالريال السعودي
٪٣١,٧	٪٣٢,٤	٪٣٠,٩	١,١١٧,٧٣٩	٨٤٤,١٢٤	٦٤٤,٦٨٨	مصروفات المؤسسة العامة للتأمينات الاجتماعية للموظفين
٪١٦,٠	٪٤٢,٣	(٪٥,٤)	١,٠٢٤,٥٥٠	٧٢٠,٠٦٨	٧٦١,٤٧٠	مصروفات المواد الاستهلاكية
٪١٥,٤	٪١٨,٤	٪١٢,٥	١,٠٠١,٣٧٧	٨٤٥,٦١١	٧٥١,٥٦٩	بدل مواصلات للموظفين
٪٧,٩	٪١٢,٩	٪٣,١	٨٧٨,٦٥٤	٧٧٨,١٧٠	٧٥٤,٧٠٥	التأمين الطبي للموظفين
٪٢٣٧,٩	٪١١٤,٢	٪٤٣٣,١	٨٤٨,٥٩٩	٣٩٦,١٨٤	٧٤٤,٣١٧	مصروفات السفر
٪٣,١	٪٣٠,١	(٪١٨,٤)	٨٤٢,٢٦١	٦٤٧,٢٩٠	٧٩٢,٨٥١	الاصلاح والصيانة
(٪٢٩,١)	(٪٣٠,٧)	(٪٢٧,٤)	٧٤٦,٢٥٩	١,٠٧٧,٣٠٣	١,٤٨٤,٨٩٠	المصروفات البنكية
(٪٩,٩)	(٪١,٢)	(٪١٧,٨)	٥٦٢,٣٣٥	٥٦٩,١٩٣	٦٩٢,٧٦٦	مصروفات الاستعانة بالمصادر الخارجية
(٪١١,٩)	(٪٢٥,٨)	٪٤,٦	٤٨٠,٧٠٩	٦٤٧,٩٧٤	٦١٩,٣٠٠	الكهرباء
٪٨٨,٢	٪١٤٤,٧	٪٤٤,٨	٤٧٨,٠٧٢	١٩٥,٣٦٠	١٣٤,٩٣١	مصروفات إجازات الموظفين
٪٧٠,٠	٪١٣٧,١	٪٢١,٩	٣٩٩,٧٧٦	١٦٨,٥٨٤	١٣٨,٣٣٣	مصروفات الإيجار
(٪٣,٨)	(٪١٩,٧)	٪١٥,٣	٣٩٠,٤٣٥	٤٨٦,٢٠٨	٤٢١,٥٤٩	التأشيرات وإقامات الموظفين
٪١٦,٤	(٪٩,٩)	٪٥٠,٦	٢٣٥,٧٨١	٢٦١,٧٩٣	١٧٣,٨٩١	القرطاسية والمطبوعات
٪١٣١,٩	(٪٦,٧)	٪٤٧٦,٧	١٨٨,٥٥٢	٢٠٢,١٣٧	٣٥,٠٤٨	أخرى
٪١١,٧	٪١٥,٦	٪٧,٩	٤٣,٤٠٤,٧٤١	٣٧,٥٥٨,٠٧٩	٣٤,٨١٧,٨٥٠	إجمالي المصروفات العمومية والإدارية
نقطة مئوية			كنسبة مئوية من المجموع			
(٨,٨)	(٣,٩)	(٤,٩)	٪٣٥,١	٪٣٩,٠	٪٤٣,٩	الرواتب والمنافع الأخرى ذات العلاقة
٢,٨	١,١	١,٧	٪٨,٧	٪٧,٦	٪٥,٩	الاطفاء
٠,٣	(٠,٢)	٠,٤	٪٨,٠	٪٨,٢	٪٧,٧	مصروفات السكن والإعاشة
(٢,٣)	(١,٥)	(٠,٨)	٪٦,٨	٪٨,٣	٪٩,١	مصروفات الاتصالات
١,٧	١,٥	٠,٢	٪٥,٥	٪٤,٠	٪٣,٨	الأتعاب المهنية
(١,٤)	(٠,٩)	(٠,٦)	٪٥,٠	٪٥,٩	٪٦,٥	الاستهلاك
٣,٠	(٠,٤)	٣,٣	٪٣,٨	٪٤,٢	٪٠,٩	الرسوم الحكومية والقانونية
٢,٥	١,٤	١,١	٪٣,٢	٪١,٨	٪٠,٧	الرسوم على خطاب الضمان/ الاعتماد
٢,٦	٢,٦	٠,٠	٪٢,٦	٪٠,٠	٪٠,٠	مكافأة مجلس الإدارة
٠,٧	٠,٣	٠,٤	٪٢,٦	٪٢,٢	٪١,٩	مصروفات المؤسسة العامة للتأمينات الاجتماعية للموظفين
٠,٢	٠,٤	(٠,٣)	٪٢,٤	٪١,٩	٪٢,٢	مصروفات المواد الاستهلاكية
٠,١	٠,١	٠,١	٪٢,٣	٪٢,٣	٪٢,٢	بدل مواصلات للموظفين
(٠,١)	(٠,٠)	(٠,١)	٪٢,٠	٪٢,١	٪٢,٢	التأمين الطبي للموظفين
١,٧	٠,٩	٠,٨	٪٢,٠	٪١,١	٪٠,٢	مصروفات السفر
(٠,٣)	٠,٢	(٠,٦)	٪١,٩	٪١,٧	٪٢,٣	الاصلاح والصيانة
(٢,٥)	(١,١)	(١,٤)	٪١,٧	٪٢,٩	٪٤,٣	المصروفات البنكية
(٠,٧)	(٠,٢)	(٠,٥)	٪١,٣	٪١,٥	٪٢,٠	مصروفات الاستعانة بالمصادر الخارجية
(٠,٧)	(٠,٦)	(٠,١)	٪١,١	٪١,٧	٪١,٨	الكهرباء
٠,٧	٠,٦	٠,١	٪١,١	٪٠,٥	٪٠,٤	مصروفات إجازات الموظفين

معدل النمو السنوي المركب ٢٠٢٢م-٢٠٢٠م	التغيير السنوي ٢٠٢٢م-٢٠٢١م	التغيير السنوي ٢٠٢١م-٢٠٢٠م	السنة المالية ٢٠٢٢م (مراجعة)	السنة المالية ٢٠٢١م (مراجعة)	السنة المالية ٢٠٢٠م (مراجعة)	بالريال السعودي
٠,٥	٠,٥	٠,١	٪٠,٩	٪٠,٤	٪٠,٤	مصروفات الإيجار
(٠,٣)	(٠,٤)	٠,١	٪٠,٩	٪١,٣	٪١,٢	التأشيرات وإقامات الموظفين
٠,٠	(٠,٢)	٠,٢	٪٠,٥	٪٠,٧	٪٠,٥	القرطاسية والمطبوعات
٠,٣	(٠,١)	٠,٤	٪٠,٤	٪٠,٥	٪٠,١	أخرى

المصدر: القوائم المالية الموحدة للمراجعة للسنوات المالية المنتهية في ٣١ ديسمبر ٢٠٢٠م و٢٠٢١م و٢٠٢٢م

الرواتب والمنافع الأخرى ذات العلاقة

انخفضت الرواتب والمنافع الأخرى ذات العلاقة من ١٥,٣ مليون ريال سعودي عام ٢٠٢٠م إلى ١٤,٧ مليون ريال سعودي عام ٢٠٢١م بسبب:

- ١- انخفاض عدد الموظفين (-٦) و
 - ٢- عدم تحقيق هدف المبيعات عام ٢٠٢١م على عكس عام ٢٠٢٠م، حيث شهدت الشركة مبيعات استثنائية بسبب منتجات المعقمات (-٢,٨ مليون ريال سعودي)، و
 - ٣- حصول المجموعة على سداد جزئي للرواتب (١,٢ مليون ريال سعودي) للموظفين السعوديين تحت برنامج ساند (من أبريل ٢٠٢٠م إلى سبتمبر ٢٠٢٠م). و قد قابل ذلك ارتفاع تكلفة التدريب (+ ٠,٥ مليون ريال سعودي) عام ٢٠٢١م وارتفاع الرواتب.
- ارتفعت الرواتب والمنافع الأخرى ذات العلاقة من ١٤,٧ مليون ريال سعودي عام ٢٠٢١م إلى ١٥,٢ مليون ريال سعودي عام ٢٠٢٢م. ويعود ذلك إلى الزيادة في عدد الموظفين (+٩) والزيادة في الرواتب.

الإطفاء

يتعلق هذا المصروف بإطفاء البرمجيات والتراخيص ومشاريع التطوير المسجلة، وتقوم المجموعة برسمة التكاليف الداخلية (تكاليف الموظفين والمواد المستهلكة) وبعض المصاريف الأخرى (الرسوم التنظيمية) المتكبدة فيما يتعلق بالمنتجات المطورة التي تم تسجيلها (بموجب معيار المحاسبة الدولي ٣٨). ارتفع مصروف الإطفاء من ٢,٠ مليون ريال سعودي عام ٢٠٢٠م إلى ٢,٨ مليون ريال سعودي عام ٢٠٢١م وإلى ٣,٨ مليون ريال سعودي عام ٢٠٢٢م بسبب ارتفاع تكلفة البحث والتطوير المرسملة.

مصروفات السكن والإعاشة

يحق للموظف الحصول على بدل سكن كجزء من حزمة الراتب، وقد زادت مصروفات السكن والإعاشة تماشياً مع الزيادة في الرواتب عام ٢٠٢١م والزيادة في عدد الموظفين عام ٢٠٢٢م.

مصروفات الاتصالات

تضمنت مصروفات الاتصالات رسوم اشتراك برنامج SAP ERP الإداري المتكامل التي تستخدمه الشركة (٥٠٪ من إجمالي مصروفات الاتصالات عام ٢٠٢٢م) واشتراكات البرامج (٢٧٪) من بين أمور أخرى.

انخفضت مصروفات الاتصالات من ٣,٢ مليون ريال سعودي عام ٢٠٢٠م إلى ٣,١ مليون ريال سعودي و٣,٠ مليون ريال سعودي في عامي ٢٠٢١م و٢٠٢٢م على التوالي ويرجع ذلك أساساً إلى انخفاض رسوم اشتراك برنامج SAP ERP (٠,٤ مليون ريال سعودي)، وقد قابله جزئياً الزيادة في رسوم الاشتراك في البرامج الأخرى (٠,٢ مليون ريال سعودي). في عام ٢٠٢١م، غيرت المجموعة من طريقة دفعها لرسوم الاشتراك في برنامج SAP ERP من الرسوم الثابتة إلى الرسوم غير ثابتة تعتمد على استخدام النظام مما أدى إلى تقلبات في مصروفات رسوم الاشتراك. من ناحية أخرى، زادت رسوم الاشتراك بسبب تركيب نظام PI-Intelligence الجديد لفحص براءات اختراع المنتجات.

الأتعاب المهنية

تتعلق الأتعاب المهنية بشكل أساسي بالمراجعين القانونيين والداخليين، من بين أتعاب الاستشاريين الآخرين.

ارتفعت الأتعاب المهنية من ١,٣ مليون ريال سعودي عام ٢٠٢٠م إلى ١,٥ مليون ريال سعودي عام ٢٠٢١م، ويرجع ذلك أساساً إلى المصاريف الإضافية المتعلقة بالتدقيق الداخلي (٠,٤ مليون ريال سعودي) والتي ارتفعت تماشياً مع زيادة العمليات التي تحتاج إلى المراجعة.

ارتفعت الأتعاب المهنية إلى ٢,٤ مليون ريال سعودي عام ٢٠٢٢م متعلقة بشكل أساسي بالتكاليف المرتبطة بالاكنتاب العام (٠,٧ مليون ريال سعودي) عام ٢٠٢٢م. بالإضافة إلى مصاريف متعلقة بالمكاتب الاستشارية التي تم تعيينها لتحضير القوائم المالية وتقييم شركة نهى كونسلتنسي وشركة امولشن كوزماتكس ليمتد (٠,٢ مليون ريال سعودي) وخدمات المراجعة الخارجية الأخرى (٠,١ مليون ريال سعودي) عام ٢٠٢١م (راجع القسم رقم (٦-٢-١) «الموجودات غير المتداولة» من هذه النشرة).

الاستهلاك

ارتبطت مصروفات الاستهلاك بالموجودات الثابتة مثل مبنى المقر الرئيسي، أجهزة الحاسب الآلي والسيارات المتعلقة بالقسم العمومي والإداري. استقر الاستهلاك نسبياً خلال الفترة ما بين ٢٠٢٠م و٢٠٢٢م عند ٢,٢ مليون ريال سعودي.

الرسوم الحكومية والقانونية

تتعلق الرسوم الحكومية والقانونية بشكل أساسي برسوم تجديد وتسجيل المنتجات في الهيئة العامة للغذاء والدواء بما في ذلك في أسواق التصدير (٦٨٪ من إجمالي الرسوم الحكومية والقانونية عام ٢٠٢٢م)، وكذلك تراخيص تجديد المستودعات (٢١٪).

ارتفعت الرسوم الحكومية والقانونية من ٣٠٦,١ ألف ريال سعودي عام ٢٠٢٠م إلى ١,٦ مليون ريال سعودي عام ٢٠٢١م أيضاً بسبب الزيادة في رسوم تسجيل المنتجات في أسواق التصدير وتوقيت تسجيلها، بالإضافة إلى الزيادة في رسوم تجديد تراخيص المستودعات المطلوبة كل ٥ سنوات من قبل الهيئة العامة للغذاء والدواء.

ارتفعت الرسوم الحكومية والقانونية إلى ١,٧ مليون ريال سعودي عام ٢٠٢٢م، ويعزى ذلك أساساً إلى زيادة رسوم تجديد تسجيل منتجات الهيئة العامة للغذاء والدواء (٠,٤ مليون ريال سعودي)، قابلهما انخفاض في تراخيص تجديد المستودعات (٠,٣ مليون ريال سعودي).

الرسوم على خطابات الضمان/ الاعتماد

ارتفعت الرسوم على خطابات الضمان/ الاعتماد من ٢٣٨,٨ ألف ريال سعودي عام ٢٠٢٠م إلى ٦٨٠,٩ ألف ريال سعودي عام ٢٠٢١م بسبب إعادة تصنيفها من مصروفات الرسوم البنكية.

ارتفعت الرسوم على خطاب الضمان/ الاعتماد إلى ١,٤ مليون ريال سعودي عام ٢٠٢٢م تماشياً مع الزيادة في استخدام خطابات الاعتماد خلال الفترة بسبب الزيادة في المشتريات.

مكافأة مجلس الإدارة

غير مساهمو المجموعة في أبريل ٢٠٢٢م الوضع القانوني للشركة من شركة ذات مسؤولية محدودة إلى شركة مساهمة سعودية مقلدة استعداداً للاكنتاب العام، وعليه فإنه يتعين على المجموعة الدفع والتعويض لأعضاء مجلس الإدارة ولجنة المراجعة. وفي العام ٢٠٢٢م تم التصويت في الجمعية العامة على القرار بدفع المكافآت والتي بلغت ١,٢ مليون ريال سعودي.

مصروفات المؤسسة العامة للتأمينات الاجتماعية للموظفين

يتم احتساب التأمينات الاجتماعية للموظفين على أنها نسبة من الراتب الأساسي للموظفين وبدل السكن.

كانت التكلفة عام ٢٠٢٠م منخفضة نسبياً بسبب الدعم الحكومي للمواطنين السعوديين بموجب مخطط ساند (من أبريل ٢٠٢٠م إلى سبتمبر ٢٠٢٠م) خلال جائحة كورونا بالإضافة إلى أن الزيادة في التكلفة تماشى مع الزيادة في الرواتب عام ٢٠٢١م، والزيادة في الرواتب وعدد الموظفين عام ٢٠٢٢م.

مصروفات المواد الاستهلاكية

تتعلق مصروفات المواد الاستهلاكية بشكل أساسي بمصاريف الطعام للعمال (٤٦٪ من إجمالي مصروفات المواد الاستهلاكية عام ٢٠٢٢م) بالإضافة إلى مصاريف الضيافة والترفيه (٢٥٪).

ارتفعت مصروفات المواد الاستهلاكية من ٧٦١,٥ ألف ريال سعودي عام ٢٠٢٠م إلى ١,٠ مليون ريال سعودي عام ٢٠٢٢م بسبب الزيادة في إجمالي عدد الموظفين.

بدل مواصلات للموظفين

يحق للموظف الحصول على بدل نقل كجزء من حزمة الراتب، وقد زادت مصروفات بدل النقل تماشياً مع الزيادة في الرواتب عام ٢٠٢١م والزيادة في الرواتب وعدد الموظفين عام ٢٠٢٢م.

التأمين الطبي للموظفين

استقر التأمين الطبي للموظفين عند ٠,٨ مليون ريال سعودي في الفترة ما بين ٢٠٢٠م و٢٠٢١م وارتفع إلى ٠,٩ مليون ريال سعودي عام ٢٠٢٢م.

مصروفات السفر

ارتفعت مصروفات السفر من ٧٤,٣ ألف ريال سعودي عام ٢٠٢٠م إلى ٣٩٦,٢ ألف ريال سعودي و٨٤٨,٦ ألف ريال سعودي عام ٢٠٢١م و٢٠٢٢م على التوالي بسبب الزيادة في السفر بالإضافة إلى الزيادة في تكلفة الفنادق وتذاكر الطيران في العامين ٢٠٢١م و٢٠٢٢م.

الاصلاح والصيانة

تتعلق مصروفات الاصلاح والصيانة بشكل أساسي بصيانة وتحسينات المقر الرئيسي والمباني (٣٦٪ من إجمالي مصروفات الاصلاح والصيانة عام ٢٠٢٢م) بالإضافة إلى مصاريف التأمين على المباني والمخزون (٣٣٪)، وقد بقيت مستقرة جزئياً طوال الفترة ما بين الأعوام ٢٠٢٠م و٢٠٢١م و٢٠٢٢م.

المصروفات البنكية

انخفضت المصروفات البنكية من ١,٥ مليون ريال سعودي عام ٢٠٢٠م إلى ١,١ مليون ريال سعودي عام ٢٠٢١م بسبب إعادة التصنيف إلى الرسوم على حسابات الضمان/ الاعتماد بقيمة ٠,٤ مليون ريال سعودي.

انخفضت المصروفات البنكية إلى ٧٤٦,٣ ألف ريال سعودي عام ٢٠٢٢م، ويرجع ذلك أساساً إلى انخفاض رسوم التحويل.

مصروفات الاستعانة بالمصادر الخارجية

تتعلق مصروفات الاستعانة بالمصادر الخارجية بشكل أساسي بنفقات حراس الأمن، وقد بقيت مستقرة جزئياً طوال الفترة ما بين ٢٠٢٠م و٢٠٢١م و٢٠٢٢م.

الكهرباء

استقر مصروف الكهرباء على ٦٣٤ ألف ريال سعودي ما بين عامين ٢٠٢٠م و٢٠٢١م.

مصروفات إجازات الموظفين

تتعلق مصروفات إجازات الموظفين برصيد الإجازة غير المستخدم.

سجلت مصروفات إجازات الموظفين في الفترة ما بين ٢٠٢٠م و٢٠٢١م مبالغ مماثلة نسبياً.

تعود الزيادة عام ٢٠٢٢م (+٠,٣ مليون ريال سعودي) بشكل رئيسي إلى ما تم صرفه للموظفين الذين تركوا المجموعة خلال العام.

مصروفات الإيجار

سجلت مصروفات الإيجار في الفترة ما بين ٢٠٢٠م و٢٠٢١م مبالغ مماثلة نسبياً.

ارتفعت مصروفات الإيجار إلى ٤٠٠,٠ ألف ريال سعودي عام ٢٠٢٢م، ويرجع ذلك أساساً إلى استئجار مكاتب جديدة في جدة ودبي.

التأشيرات والإقامات للموظفين

سجلت مصروفات التأشيرات والإقامات للموظفين في الفترة ما بين ٢٠٢٠م و٢٠٢٢م مبالغ مماثلة نسبياً.

القرطاسية والمطبوعات

سجلت مصروفات القرطاسية والمطبوعات في الفترة ما بين ٢٠٢٠م و٢٠٢٢م مبالغ مماثلة نسبياً.

أخرى

تتعلق المصروفات الأخرى بالمصروفات المتنوعة (٩٢٪ من إجمالي المصروفات الأخرى عام ٢٠٢٢م) ونفقات المياه (٨٪).

0-1-2-6 خسارة الانخفاض في قيمة الذمم المدينة التجارية

الجدول رقم (132): خسارة الانخفاض في قيمة الذمم المدينة التجارية للسنوات المالية المنتهية في 31 ديسمبر 2020م و2021م و2022م

معدل النمو السنوي المركب 2020م-2022م	التغيير السنوي 2021م-2022م	التغيير السنوي 2020م-2021م	السنة المالية 2022م (مراجعة)	السنة المالية 2021م (مراجعة)	السنة المالية 2020م (مراجعة)	بالريال السعودي
لا ينطبق	لا ينطبق	لا ينطبق	١٣٠,٠٠٠	-	٢,٠٠٠,٠٠٠	مخصص السنة
لا ينطبق	لا ينطبق	لا ينطبق	١٣٠,٠٠٠	-	٢,٠٠٠,٠٠٠	إجمالي خسارة الانخفاض في قيمة الذمم المدينة التجارية

المصدر: القوائم المالية الموحدة المراجعة للسنوات المالية المنتهية في 31 ديسمبر 2020م و2021م و2022م

تمثل خسارة الانخفاض في قيمة الذمم المدينة التجارية المصروفات المحملة على الديون المشكوك في تحصيلها بناءً على الخسائر الائتمانية المتوقعة.

بلغت خسائر انخفاض قيمة الذمم المدينة التجارية ٢,٠ مليون ريال سعودي عام 2020م، ولم يسجل مصروف إضافي في عام 2021م، وقد تم تسجيل ١٣٠,٠ ألف ريال سعودي عام 2022م.

1-1-2-6 الإيرادات/(المصروفات) الأخرى

الجدول رقم (133): الإيرادات/(المصروفات) الأخرى للسنوات المالية المنتهية في 31 ديسمبر 2020م و2021م و2022م

معدل النمو السنوي المركب 2020م-2022م	التغيير السنوي 2021م-2022م	التغيير السنوي 2020م-2021م	السنة المالية 2022م (مراجعة)	السنة المالية 2021م (مراجعة)	السنة المالية 2020م (مراجعة)	بالريال السعودي
لا ينطبق	(١٠٠,٠%)	لا ينطبق	-	(٢,٧٥٦,٤٥٧)	-	الخسارة من استبعاد الاستثمارات في حقوق الملكية
لا ينطبق	٢١,٨%	(٣٩٤,٥%)	١٦٨,٣٦٦	١٣٨,٢٧١	(٤٦,٩٤٨)	الإيرادات الأخرى
لا ينطبق	(١٠٦,٤%)	٥٤٧٦,٨%	١٦٨,٣٦٦	(٢,٦١٨,١٨٦)	(٤٦,٩٤٨)	المجموع

المصدر: القوائم المالية الموحدة المراجعة للسنوات المالية المنتهية في 31 ديسمبر 2020م و2021م و2022م

الخسارة من استبعاد الاستثمارات في حقوق الملكية

مثل هذا البند خسارة الدخل من استبعاد الاستثمار في الأسهم في شركة كولومبيا كير انترناشيونال هوليدكو بقيمة ٢,٨ مليون ريال سعودي عام 2021م (لا شيء عام 2020م و2022م) وتم استبعاد هذا الاستثمار الذي يمثل نسبة ٥% من أسهم شركة كولومبيا كير انترناشيونال هوليدكو، حيث حصلت أفالون فارما بالمقابل على عدد ٧٨٢,٨٠٥ سهم (حوالي ٠,٠٢% من إجمالي عدد الأسهم) في شركة كولومبيا كير انك الأمريكية، وهي شركة مساهمة عامة (مدرجة في سوق أسهم نيو (NEO) في كندا) ويقع مقرها في ولاية ديلاوير الأمريكية.

الإيرادات الأخرى

تشمل الإيرادات الأخرى:

- 1- الربح أو الخسارة الفعلية من العملات الأجنبية بلغت -٣,٠ مليون ريال سعودي عام 2020م، +٢,٠ مليون ريال سعودي عام 2021م و +٣,٠ مليون ريال سعودي عام 2022م. تتعرض المجموعة بشكل أساسي لتغيرات في أسعار الصرف على مشترياتها من أوروبا حيث أن مبيعات المجموعة إما بالريال السعودي لمبيعاتها المحلية أو بالدولار الأمريكي لمبيعات التصدير، و
- 2- خسارة غير طبيعية بسبب تجاوز نسبة التوالف في الإنتاج عن ٥% من إجمالي الإنتاج، و
- 3- الإيرادات الأخرى المتعلقة ببيع مخلفات تشغيلية وأثاث تشمل براميل فارغة (الدرمات) بقيمة ٥,٠ مليون ريال سعودي وبيع أجهزة التكييف وأثاث المستودعات القديمة مقابل ٠,١ مليون ريال سعودي عام 2022م.

٧-١-٢-٦ التكاليف التمويلية

الجدول رقم (١٣٤): التكاليف التمويلية للسنوات المالية المنتهية في ٣١ ديسمبر ٢٠٢٠م و٢٠٢١م و٢٠٢٢م

معدل النمو السنوي المركب ٢٠٢٠م-٢٠٢٢م	التغيير السنوي ٢٠٢١م-٢٠٢٢م	التغيير السنوي ٢٠٢٠م-٢٠٢١م	السنة المالية ٢٠٢٢ (مراجعة)	السنة المالية ٢٠٢١ (مراجعة)	السنة المالية ٢٠٢٠ (مراجعة)	بالريال السعودي
١٢٢,٥%	٢٩٩,٥%	٢٣,٩%	٤,٧٣٤,١٢٠	١,١٨٤,٩٥٥	٩٥٦,٤٢٩	تكاليف الفوائد على القروض
٢٠,١%	٥٠,٧%	(٤,٣%)	٧٤٧,٣٧٣	٤٩٥,٨٨٤	٥١٧,٨٩٨	صافي تكلفة فائدة: التزامات المنافع المحددة للموظفين
٩٢,٨%	٢٢٦,١%	١٤,٠%	٥,٤٨١,٤٩٣	١,٦٨٠,٨٣٩	١,٤٧٤,٣٢٧	إجمالي التكاليف التمويلية

المصدر: القوائم المالية الموحدة المراجعة للسنوات المالية المنتهية في ٣١ ديسمبر ٢٠٢٠م و٢٠٢١م و٢٠٢٢م

تضمنت التكاليف التمويلية بشكل رئيسي رسوم تمويل التسهيلات الائتمانية والتي تتكون من قروض قصيرة الأجل وتسهيلات رأس المال العامل (حوالي ٧٤٪ من إجمالي التكاليف التمويلية في الفترة ما بين عام ٢٠٢٠م وعام ٢٠٢٢م)، بالإضافة إلى تكلفة الفوائد لالتزامات المنافع المحددة للموظفين والتي تنتج من الدراسة الاكتوارية (حوالي ٢٦٪ من إجمالي التكاليف التمويلية خلال عام ٢٠٢٢م).

ارتفعت رسوم التمويل على التسهيلات الائتمانية من ١,٠ مليون ريال سعودي عام ٢٠٢٠م و١,٢ مليون ريال سعودي عام ٢٠٢١م إلى ٤,٧ مليون ريال سعودي عام ٢٠٢٢م بعد زيادة معدل سايبور من حوالي ١٪ إلى حوالي ٣٪ في السنة المالية ٢٠٢٢م.

استقرت تكلفة الفوائد لالتزامات المنافع المحددة للموظفين والتي تنتج من الدراسة الاكتوارية عند ٠,٥ مليون ريال سعودي في السنوات المالية ٢٠٢٠م و٢٠٢١م، ثم ارتفع بشكل طفيف إلى ٠,٧ مليون ريال سعودي في السنة المالية ٢٠٢٢م.

٨-١-٢-٦ مصروف الزكاة

الجدول رقم (١٣٥): مصروف الزكاة للسنوات المالية المنتهية في ٣١ ديسمبر ٢٠٢٠م و٢٠٢١م و٢٠٢٢م

معدل النمو السنوي المركب ٢٠٢٠م-٢٠٢٢م	التغيير السنوي ٢٠٢١م-٢٠٢٢م	التغيير السنوي ٢٠٢٠م-٢٠٢١م	السنة المالية ٢٠٢٢ (مراجعة)	السنة المالية ٢٠٢١ (مراجعة)	السنة المالية ٢٠٢٠ (مراجعة)	بالريال السعودي
١٦,٨%	١٣,٩%	١٩,٧%	٢٤٥,١٨١,٤٧٢	٢١٥,٢٤٥,٨٥٣	١٧٩,٧٨٧,١٢٦	حقوق الملكية في بداية السنة
(١١,١%)	(١٤,١%)	(٨,٠%)	٦٦,٢٩٣,٥١٦	٧٧,١٥٨,٤٣٩	٨٣,٨٦٥,١٠٨	صافي الربح المعدل
٢٠,٧%	٦٢,٩%	(١٠,٦%)	٥٨,٠٢٨,٠٩٣	٣٥,٦١٣,٤٩٤	٣٩,٨١٨,٦٦٦	الإضافات
٩,٤%	٥,٨%	١٣,٢%	(١٤٨,٦٣٨,٠٤٨)	(١٤٠,٥٠٦,٨٢٢)	(١٢٤,١٤١,٨١٩)	الخصميات
١١,٠%	١٧,٨%	٤,٦%	٢٢٠,٨٦٥,٠٣٣	١٨٧,٥١٠,٩٦٤	١٧٩,٣٢٩,٠٨١	إجمالي (وعاء الزكاة)
٩,٣%	١٧,٨%	١,٤%	٥,٥٢١,٦٢٦	٤,٦٨٧,٧٧٤	٤,٦٢٢,٥٣٦	الزكاة بواقع ٢,٥% (صافي الربح المعدل أو وعاء الزكاة أيهما أعلى)
لا ينطبق	(١٠٠,٠%)	لا ينطبق	-	(٦١٠,٤٧٨)	-	الزائد من مخصص السنة السابقة
(٦٣,٧%)	(٥٠,١%)	(٧٣,٦%)	٤٩,٦٩١	٩٩,٥١٤	٣٧٧,٤٦٤	المخصص الإضافي خلال السنة
٥,٦%	٣٣,٤%	(١٦,٥%)	٥,٥٧١,٣١٧	٤,١٧٦,٨١٠	٥,٠٠٠,٠٠٠	مصروف الزكاة خلال السنة

المصدر: القوائم المالية الموحدة المراجعة للسنوات المالية المنتهية في ٣١ ديسمبر ٢٠٢٠م و٢٠٢١م و٢٠٢٢م

يتم احتساب مخصص الزكاة وفقاً لأنظمة هيئة الزكاة والضريبة والجمارك بالمملكة العربية السعودية على أساس الاستحقاق.

انخفض مصروف الزكاة من ٥,٠ مليون ريال سعودي عام ٢٠٢٠م إلى ٤,٠٢ مليون ريال سعودي عام ٢٠٢١م، ويرجع ذلك أساساً إلى عكس فائض استحقاق العام السابق بقيمة ٠,٦ مليون ريال سعودي.

ارتفع مصروف الزكاة إلى ٥,٦ مليون ريال سعودي عام ٢٠٢٢م مدفوعاً بنمو وعاء الزكاة بعد زيادة النشاط.

٢-٢-٦ قائمة المركز المالي كما في ٣١ ديسمبر ٢٠٢٠م و٢٠٢١م و٢٠٢٢م

الجدول رقم (١٣٦): قائمة المركز المالي كما في ٣١ ديسمبر ٢٠٢٠م و٢٠٢١م و٢٠٢٢م

كما في ٣١ ديسمبر			بالريال السعودي
٢٠٢٢م (مراجعة)	٢٠٢١م (مراجعة)	٢٠٢٠م (مراجعة)	
الموجودات			
الموجودات غير المتداولة			
١٠٥,٦٤٣,١٦٥	١٠٣,٤٥٤,٧٠١	٩٤,٧٢٣,٧١٦	الممتلكات والآلات والمعدات
٤١,٤٨٧,٤٥٤	٣٤,٢٩١,٨٠٧	٢٧,٩٩٣,١١٩	الموجودات غير الملموسة
٣,٦٠٥,٤٥١	٩,٨١٥,٥٧٨	٢٢,٧١٧,١٩٠	الاستثمارات في حقوق الملكية
١٥٠,٧٣٦,٠٧٠	١٤٧,٥٦٢,٠٨٦	١٤٥,٤٣٤,٠٢٥	إجمالي الموجودات غير المتداولة
الموجودات المتداولة			
٢٣,٧٩٠,٨٤٢	١٩,٠٣٥,٥٧٢	١٥,٩٢٣,٨٦٦	النقد وما في حكمه
١٥٢,٣٧٢,٢٣٠	١٦٤,٣٦٦,٠١٤	١٠٩,٨٦٤,٣٧٨	الذمم المدينة التجارية
١٦,١٣٧,٥١٩	١١,٥١٢,٨١٦	١٦,٨٩٨,٧٣٢	المدفوعات مقدماً والموجودات المتداولة الأخرى
١٠٠,٢١٤,٥٥٢	٧٤,٤٥١,٢٧٥	٨٢,٥١١,٧٢٩	المخزون
٢٩٢,٥١٥,٢٤٣	٢٦٩,٣٦٥,٦٧٧	٢٢٥,١٩٨,٧٠٥	إجمالي الموجودات المتداولة
٤٤٣,٢٥١,٣١٣	٤١٦,٩٢٧,٧٦٣	٣٧٠,٦٣٢,٧٣٠	إجمالي الموجودات
حقوق الملكية والمطلوبات			
حقوق الملكية			
٢٠٠,٠٠٠,٠٠٠	٦٠,٠٠٠,٠٠٠	٦٠,٠٠٠,٠٠٠	رأس المال
٢٥,٢٥٢,٤١١	١٩,٣٠٨,٢٣٦	١٩,٣٠٨,٢٣٦	الاحتياطي النظامي
(٢٤,٣٥٩,٥٩١)	(١٤,٤٤٧,٨٢٨)	(١٦,٩٨٧)	الاحتياطي الأخر
٧٩,٣٧٩,٨١٣	٢٠٢,٢٢٠,٦٩٣	١٧٣,١٢٧,٦١٦	الأرباح المبقة
٢٨٠,٢٧٣,٦٣٣	٢٦٧,٠٨١,١٠١	٢٥٢,٤٢٨,٨٦٥	إجمالي حقوق الملكية
المطلوبات			
المطلوبات غير المتداولة			
٩,٥٠٦,٩٠٤	١٥,٨٤٤,٨٤٠	٢٠,٥٩٨,٢٩١	القروض والسلف
٢١,٠٧٩,٨٥١	١٦,٦١١,٣٤٦	١٢,٨٤١,٠٢٢	منافع الموظفين
٣٠,٥٨٦,٧٥٥	٣٢,٤٥٦,١٨٦	٣٣,٤٣٩,٣١٣	إجمالي المطلوبات غير المتداولة

كما في ٣١ ديسمبر			بالريال السعودي
٢٠٢٢ (مراجعة)	٢٠٢١ (مراجعة)	٢٠٢٠ (مراجعة)	
المطلوبات المتداولة			
٦٩,١٣٠,٠٨٧	٦٦,٤٣٦,٩٥٦	٤٢,٠٥٢,٩٥٠	القروض قصيرة الأجل
٦,٣٢٧,٩٣٦	٤,٧٥٢,٤٥١	-	القروض والسلف - الجزء المتداول
٣٧,٩٥٤,٢٥٧	٣٢,٧٣٢,٢١١	٢٦,٢٠٢,٨٢٧	الذمم الدائنة التجارية
١٣,٢٨٢,٠٥٣	٨,٣٢٠,٨٠٠	١١,٣٠٧,١٣٠	المستحقات والمطلوبات المتداولة الأخرى
-	٣٥٦,٢٨٢	-	المستحق للمساهمين
١٠٠,٠٠٠	-	١٨,٨٢٥	المستحق للأطراف ذات العلاقة
٥,٥٨٦,٥٩٢	٤,٧٩٠,٧٧٦	٥,١٨٢,٨٢٠	الزكاة المستحقة
١٣٢,٣٩٠,٩٢٥	١١٧,٣٩٠,٤٧٦	٨٤,٧٦٤,٥٥٢	إجمالي المطلوبات المتداولة
١٦٢,٩٧٧,٦٨٠	١٤٩,٨٤٦,٦٦٢	١١٨,٢٠٣,٨٦٥	إجمالي المطلوبات
٤٤٣,٢٥١,٣١٣	٤١٦,٩٢٧,٧٦٣	٣٧٠,٦٣٢,٧٣٠	إجمالي حقوق الملكية والمطلوبات

المصدر: القوائم المالية الموحدة المراجعة للسنوات المالية المنتهية في ٣١ ديسمبر ٢٠٢٠م و٢٠٢١م و٢٠٢٢م

١-٢-٢-٦ الموجودات غير المتداولة

الجدول رقم (١٣٧): الموجودات غير المتداولة كما في ٣١ ديسمبر ٢٠٢٠م و٢٠٢١م و٢٠٢٢م

كما في ٣١ ديسمبر			بالريال السعودي
٢٠٢٢ (مراجعة)	٢٠٢١ (مراجعة)	٢٠٢٠ (مراجعة)	
١٠٥,٦٤٣,١٦٥	١٠٣,٤٥٤,٧٠١	٩٤,٧٣٣,٧١٦	الممتلكات والآلات والمعدات
٤١,٤٨٧,٤٥٤	٣٤,٢٩١,٨٠٧	٢٧,٩٩٣,١١٩	الموجودات غير الملموسة
٣,٦٠٥,٤٥١	٩,٨١٥,٥٧٨	٢٢,٧١٧,١٩٠	الاستثمارات في حقوق الملكية
١٥٠,٧٣٦,٠٧٠	١٤٧,٥٦٢,٠٨٦	١٤٥,٤٣٤,٠٢٥	إجمالي الموجودات غير المتداولة

المصدر: القوائم المالية الموحدة المراجعة للسنوات المالية المنتهية في ٣١ ديسمبر ٢٠٢٠م و٢٠٢١م و٢٠٢٢م

الممتلكات والآلات والمعدات

الجدول رقم (١٣٨): الممتلكات والآلات والمعدات كما في ٣١ ديسمبر ٢٠٢٠م و٢٠٢١م و٢٠٢٢م

كما في ٣١ ديسمبر			بالريال السعودي
٢٠٢٢ (مراجعة)	٢٠٢١ (مراجعة)	٢٠٢٠ (مراجعة)	
١٠,١٩٢,٢٨٦	١٠,١٩٢,٢٨٦	١٠,١٩٢,٢٨٦	الأراضي
٦٦,٧٩٠,٠٨٨	٣٧,٤٦٩,٢١٩	٣٩,٩٧٧,٠٣٦	المباني والتحسينات على العقارات المستأجرة
٣,٠٩٨,٢٤٤	٣,٤٩٨,٠١٦	١١,٤٥٤,٤٧٦	الآلات
١,٣٠٨,٥٣١	١,١٧٥,٥١٨	١,٠٣٢,٨١٠	الأثاث والمعدات المكتبية
٢,٣٢٤,٦٧٣	٣٩٠,٩١٣	٣٧٧,٩٩٨	السيارات
١,٣١٩,٥٥٥	١,١٣٨,٥٤٤	٩٤٨,١٢٢	أجهزة الحاسب الآلي
٣,٤٩٤,٥٠٠	٣,٥٨٦,٠٠٧	٣,٧٩٦,٩٥٧	الأدوات
١٧,١١٥,٢٨٨	٤٦,٠٠٤,١٩٨	٢٦,٩٤٤,٠٣١	الموجودات تحت الإنشاء
١٠٥,٦٤٣,١٦٥	١٠٣,٤٥٤,٧٠١	٩٤,٧٣٣,٧١٦	صافي القيمة الدفترية

المصدر: القوائم المالية الموحدة المراجعة للسنوات المالية المنتهية في ٣١ ديسمبر ٢٠٢٠م و٢٠٢١م و٢٠٢٢م

الجدول رقم (١٣٩): الإضافات على الممتلكات والآلات والمعدات كما في ٣١ ديسمبر ٢٠٢٠م و٢٠٢١م و٢٠٢٢م

كما في ٣١ ديسمبر			بالريال السعودي
٢٠٢٢م (مراجعة)	٢٠٢١م (مراجعة)	٢٠٢٠م (مراجعة)	
٤٨٧,٥١٧	٤٧,١١٧	٣٤٩,٨٣٠	المباني والتحسينات على العقارات المستأجرة
-	١,٥٢٨,٦٧٩	٨,٥٤٢,٢٩٦	الآلات
٣٣٤,٨٢٩	٥٨٠,٩٤٣	٤١٥,٣٤٣	الأثاث والمعدات المكتبية
٢٢,٠٤٤	٢٤٧,٥٧٨	١٣٣,٠٠٠	السيارات
٥,٤١٠	٦٥٨,٤٧٤	٢٦٥,٤٠٦	أجهزة الحاسب الآلي
٣٣,٧٩٩	٦٨٢,٠١٩	٥٩٥,٥٣٢	الأدوات
٨,٤٧٤,٨٥٢	١١,٦٨٧,٩٦٧	٢٢,٦٩٧,٠٩٧	الموجودات تحت الإنشاء
٩,٣٥٨,٤٥١	١٥,٤٣٢,٧٧٧	٣٢,٩٩٨,٥٠٤	صافي القيمة الدفترية

المصدر: القوائم المالية الموحدة المراجعة للسنوات المالية المنتهية في ٣١ ديسمبر ٢٠٢٠م و٢٠٢١م و٢٠٢٢م

تتضمن الممتلكات والآلات والمعدات في المجموعة: المباني والتحسينات على العقارات المستأجرة، والآلات، وأثاث والمعدات المكتبية، وأجهزة الحاسب الآلي، والأدوات، والموجودات تحت الإنشاء.

المباني والتحسينات على العقارات المستأجرة

تشكل المباني والتحسينات على العقارات المستأجرة الجزء الأكبر من صافي القيمة الدفترية للممتلكات والآلات والمعدات بنسبة ٦٣,٢٪ كما في ٣١ ديسمبر ٢٠٢٢م. تتألف المباني والتحسينات على العقارات المستأجرة بشكل أساسي من (١) المقر الرئيسي للشركة وهو عبارة عن طابق واحد، (٢) مصنع أفالون (١)، (٣) مصنع أفالون (٢) والذي يشمل حالياً مرفق للبحث والتطوير، (٤) مصنع أفالون (٣) المتخصص بإنتاج المطهرات الدوائية (المعقمات وريذاذ الأنف)، ومطهرات التجميل (غسول الفم: ٥) مستودع أفالون (٤) الجديد الذي تستخدمه المجموعة كمستودع رئيسي لتخزين المواد الأولية ومواد التعبئة والتغليف والسلع النهائية.

في السابق كانت المجموعة قد استأجرت ١٥ مستودع للتخزين، وخلال أغسطس ٢٠٢٢م، انتقلت المجموعة إلى استخدام مستودع أفالون (٤) واحتفظت بـ ٣ مستودعات مستأجرة فقط في كل من الرياض وجدة والدمام.

يتم استهلاك المباني والتحسينات على العقارات المستأجرة على مدى ٢٠ سنة.

انخفض صافي القيمة الدفترية للمباني والتحسينات على العقارات المستأجرة من ٤٠,٠ مليون ريال سعودي كما في ٣١ ديسمبر ٢٠٢٠م إلى ٣٧,٥ مليون ريال سعودي كما في ٣١ ديسمبر ٢٠٢١م، مدفوعة بشكل رئيسي بمصاريف الإهلاك للفترة بقيمة ٢,٦ مليون ريال سعودي.

ارتفع صافي القيمة الدفترية للمباني والتحسينات على العقارات المستأجرة من ٣٧,٥ مليون ريال سعودي كما في ٣١ ديسمبر ٢٠٢١م إلى ٦٦,٨ مليون ريال سعودي كما في ٣١ ديسمبر ٢٠٢٢م، ويعود ذلك إلى إعادة تصنيف قيمة مستودع أفالون (٤) الجديد من الموجودات تحت الإنشاء خلال الفترة، والذي بلغ صافي قيمته الدفترية ٢٩,٠ مليون ريال سعودي.

الأراضي

بلغ صافي القيمة الدفترية للأراضي ١٠,٢ مليون ريال سعودي بنسبة ٩,٦٪ من صافي القيمة الدفترية للممتلكات والآلات والمعدات كما في ٣١ ديسمبر ٢٠٢٢م، وتشمل الأراضي ٥ قطع تزيد عن ٢٢ ألف متر مربع ويقع عليها المركز الرئيسي والمصانع ومستودع الشركة.

والجدير ذكره وجود صك ملكية لأحد الأراضي المذكورة أعلاه والتي كانت مرهونة للبنك السعودي للاستثمار، وقد تم سداد رصيد الدين للبنك بالكامل ونقل ملكية الأرض إلى الشركة (راجع القسم رقم (١٢-٧) «العقارات المملوكة والمستأجرة من قبل الشركة» من هذه النشرة).

لآلات

تشكل الآلات نسبة ٣,٠٪ من صافي القيمة الدفترية للممتلكات والآلات والمعدات كما في ٣١ ديسمبر ٢٠٢٢م.

انخفض صافي القيمة الدفترية للآلات من ١١,٥ مليون ريال سعودي كما في ٣١ ديسمبر ٢٠٢٠م إلى ٣,٥ مليون ريال سعودي كما في ٣١ ديسمبر ٢٠٢١م، ويعود ذلك إلى إعادة تصنيف ٧,٤ مليون ريال سعودي من آلات مصنع أفالون (٢) إلى الموجودات تحت الإنشاء، وهي آلات لم يتم استخدامها من قبل.

وقد قابل ذلك جزئياً من تكاليف الصيانة الإضافية المرسمة على أجهزة مصنع أفالون (١) بقيمة ١,٥ مليون ريال سعودي، واستهلاك بقيمة ٢,١ مليون ريال سعودي.

انخفض صافي القيمة الدفترية للآلات من ٣,٥ مليون ريال سعودي كما في ٣١ ديسمبر ٢٠٢١م إلى ٣,١ مليون ريال سعودي كما في ٣١ ديسمبر ٢٠٢٢م، ويعود

ذلك إلى الاستهلاك بقيمة ١,٦ مليون ريال سعودي، قابله إعادة تصنيف ماكينات أفالون (٢) من الموجودات تحت الإنشاء بقيمة ١,٥ مليون ريال سعودي. يتم استهلاك الآلات على مدى ٨ سنوات.

الأثاث والمعدات المكتبية

تشكل الأثاث والمعدات المكتبية نسبة ١,٢٪ من صافي القيمة الدفترية للممتلكات والآلات والمعدات كما في ٣١ ديسمبر ٢٠٢٢م. ارتفع صافي القيمة الدفترية للأثاث والمعدات المكتبية من ١,٠ مليون ريال سعودي كما في ٣١ ديسمبر ٢٠٢٠م إلى ١,٢ مليون ريال سعودي كما في ٣١ ديسمبر ٢٠٢١م، ويعود ذلك إلى الإضافات بقيمة ٥٨٠,٩ ألف ريال سعودي، وقد عادل ذلك جزئياً استهلاك بقيمة ٤٢٨ ألف ريال سعودي. ارتفع صافي القيمة الدفترية للأثاث والمعدات المكتبية من ١,٢ مليون ريال سعودي كما في ٣١ ديسمبر ٢٠٢١م إلى ١,٣ مليون ريال سعودي كما في ٣١ ديسمبر ٢٠٢٢م، ويعود ذلك إلى شراء أثاث جديد لمستودع أفالون (٤) بقيمة ٢٢٤,٨ ألف ريال سعودي، بالإضافة إلى إعادة تصنيف للأثاث والمعدات المكتبية التابعة لمصنع أفالون (٢) ومصنع أفالون (٣) ومستودع أفالون (٤) من الموجودات تحت الإنشاء بقيمة ٠,٥ مليون ريال سعودي. وقد عادل ذلك جزئياً استهلاك بقيمة ٣٨٤ ألف ريال سعودي. يتم استهلاك الأثاث والمعدات المكتبية على مدى ٤ سنوات.

السيارات

تشكل السيارات نسبة ٢,٢٪ من صافي القيمة الدفترية للممتلكات والآلات والمعدات كما في ٣١ ديسمبر ٢٠٢٢م، وتشمل ١٨ مركبة، منها ١٤ منها تخص شاحنات التوزيع بينما المركبات المتبقية هي سيارات للشركة. ارتفع صافي القيمة الدفترية للسيارات من ٣٧٨ ألف ريال سعودي كما في ٣١ ديسمبر ٢٠٢٠م إلى ٣٩١ ألف ريال سعودي كما في ٣١ ديسمبر ٢٠٢١م، ويعود ذلك إلى الإضافات بقيمة ٢٤٧,٦ ألف ريال سعودي، وقد تم تعويض ذلك جزئياً من خلال الاستهلاك بقيمة ٢٢٥ ألف ريال سعودي. ارتفع صافي القيمة الدفترية للسيارات من ٣٩١ ألف ريال سعودي كما في ٣١ ديسمبر ٢٠٢١م إلى ٢,٣ مليون ريال سعودي كما في ٣١ ديسمبر ٢٠٢٢م، ويتعلق ذلك بقيمة رافعتين شوكتيتين تم إعادة تصنيفها من الموجودات تحت الإنشاء. يتم استهلاك السيارات على مدى ٤ سنوات.

أجهزة الحاسب الآلي

تشكل أجهزة الحاسب الآلي نسبة ١,٢٪ من صافي القيمة الدفترية للممتلكات والآلات والمعدات كما في ٣١ ديسمبر ٢٠٢٢م. ارتفع صافي القيمة الدفترية لأجهزة الحاسب الآلي من ٩٤٨,١ ألف ريال سعودي كما في ٣١ ديسمبر ٢٠٢٠م إلى ١,١ مليون ريال سعودي كما في ٣١ ديسمبر ٢٠٢١م، ويعود ذلك إلى الإضافات الطفيفة التي قابلها جزئياً استهلاك أجهزة الحاسب الآلي خلال نفس العام. ارتفع صافي القيمة الدفترية لأجهزة الحاسب الآلي من ١,١ مليون ريال سعودي كما في ٣١ ديسمبر ٢٠٢١م إلى ١,٣ مليون ريال سعودي كما في ٣١ ديسمبر ٢٠٢٢م، ويعود ذلك إلى الإضافات الطفيفة التي قابلها جزئياً استهلاك أجهزة الحاسب الآلي خلال نفس العام. يتم استهلاك أجهزة الحاسب الآلي على مدى ٤ سنوات.

الأدوات

تشكل الأدوات نسبة ٣,٣٪ من صافي القيمة الدفترية للممتلكات والآلات والمعدات كما في ٣١ ديسمبر ٢٠٢٢م. انخفض صافي القيمة الدفترية للأدوات من ٣,٨ مليون ريال سعودي كما في ٣١ ديسمبر ٢٠٢٠م إلى ٣,٦ مليون ريال سعودي كما في ٣١ ديسمبر ٢٠٢١م، ويعود ذلك إلى الاستهلاك الذي قابله جزئياً إضافات طفيفة على الأدوات. انخفض صافي القيمة الدفترية للأدوات من ٣,٦ مليون ريال سعودي كما في ٣١ ديسمبر ٢٠٢١م إلى ٣,٥ مليون ريال سعودي كما في ٣١ ديسمبر ٢٠٢٢م، ويعود ذلك إلى الاستهلاك الذي قابله جزئياً إضافات طفيفة على الأدوات. يتم استهلاك الأدوات على مدى ٨ سنوات.

الموجودات تحت الإنشاء

تشكل الموجودات تحت الإنشاء نسبة ١٦,٢٪ من صافي القيمة الدفترية للممتلكات والآلات والمعدات كما في ٣١ ديسمبر ٢٠٢٢م.

ارتفع صافي القيمة الدفترية للموجودات تحت الإنشاء بحوالي ١٩ مليون ريال سعودي من ٢٦,٩ مليون ريال سعودي كما في ٣١ ديسمبر ٢٠٢٠م إلى ٤٦,٠ مليون ريال سعودي كما في ٣١ ديسمبر ٢٠٢١م، ويعود ذلك إلى الإضافات خلال السنة بقيمة ١١,٧ مليون ريال سعودي المتعلقة بشكل أساسي بالتكاليف المرسمة المتعلقة بتحسين مصنع أفالون (٢) وإعادة تصنيف آلاته بقيمة ٧,٤ مليون ريال سعودي إلى الموجودات تحت الإنشاء، حيث أنه لم يتم تشغيلها بعد.

انخفض صافي القيمة الدفترية للموجودات تحت الإنشاء بمقدار ٢٨,٩ مليون ريال سعودي من ٤٦,٠ مليون ريال سعودي كما في ٣١ ديسمبر ٢٠٢١م إلى ١٧,١ مليون ريال سعودي كما في ٣١ ديسمبر ٢٠٢٢م، ويعود ذلك بشكل أساسي إلى المبالغ التي تمت إعادة تصنيفها إلى المباني والتحسينات على العقارات المستأجرة (٣٢,١ مليون ريال سعودي) عند الانتهاء من بناء مستودع أفالون (٤)، وقيمة آلات مصنع أفالون (٢) (١,٣ مليون ريال سعودي)، وقيمة رافعتان شوكتيتان (٢,٤ مليون ريال سعودي)، وموجودات أخرى تحت الإنشاء (٠,٦ مليون ريال سعودي). وقابل ذلك إضافات إلى الموجودات تحت الإنشاء (٨,٥ مليون ريال سعودي) تتعلق بتحسينات مستودع أفالون (٤) (٢,٧ مليون ريال سعودي)، وتحسينات مصنع أفالون (٢) (٢,٢ مليون ريال سعودي)، وآلات مصنع أفالون (٢) (٠,٩ مليون ريال سعودي) وموجودات أخرى تحت الإنشاء بقيمة ٣,١ مليون ريال سعودي.

وبخلاف ما ورد أعلاه، لا توجد أصول ثابتة مهمة مزعم على شرائها أو استئجارها كما في تاريخ هذه النشرة.

الموجودات غير الملموسة

الجدول رقم (١٤٠): الموجودات غير الملموسة كما في ٣١ ديسمبر ٢٠٢٠م و٢٠٢١م و٢٠٢٢م

كما في ديسمبر			بالريال السعودي
٢٠٢٢م (مراجعة)	٢٠٢١م (مراجعة)	٢٠٢٠م (مراجعة)	
٥,٦٥٣,٦٩٣	٥,٧٤١,٧٢٠	٦,٣٠٠,٦٢٥	البرامج والتراخيص
٣٥,٨٣٣,٧٦١	٢٨,٥٥٠,٠٨٧	٢١,٦٣٦,٧٤٧	المنتجات المطورة التي تم تسجيلها
-	-	٥٥,٧٤٧	الأعمال الرأسمالية تحت التنفيذ
٤١,٤٨٧,٤٥٤	٣٤,٢٩١,٨٠٧	٢٧,٩٩٣,١١٩	الإجمالي

المصدر: القوائم المالية الموحدة المراجعة للسنوات المالية المنتهية في ٣١ ديسمبر ٢٠٢٠م و٢٠٢١م و٢٠٢٢م

الجدول رقم (١٤١): الإضافات على الموجودات غير الملموسة كما في ٣١ ديسمبر ٢٠٢٠م و٢٠٢١م و٢٠٢٢م

كما في ديسمبر			بالريال السعودي
٢٠٢٢م (مراجعة)	٢٠٢١م (مراجعة)	٢٠٢٠م (مراجعة)	
٧٨٠,٨٥٨	٢٥١,٥٨٩	١٠٥,٨٨٠	البرامج والتراخيص
١٠,٢٥٠,١٠٨	٨,٩٩٣,٧٠٠	٦,٤٦٨,٦٠٧	المنتجات المطورة التي تم تسجيلها
١١,٠٣٠,٩٦٦	٩,٢٤٥,٢٨٩	٦,٥٧٤,٤٨٧	الإجمالي

المصدر: القوائم المالية الموحدة المراجعة للسنوات المالية المنتهية في ٣١ ديسمبر ٢٠٢٠م و٢٠٢١م و٢٠٢٢م

تضمنت الموجودات غير الملموسة والتي بلغت ٤١,٥ مليون ريال سعودي كما في ٢٢ ديسمبر ٢٠٢٢م المنتجات المطورة التي تم تسجيلها (أي نفقات البحث والتطوير بقيمة ٣٥,٨ مليون ريال سعودي)، بالإضافة إلى البرامج والتراخيص (٥,٧ مليون ريال سعودي). ويرجع النمو في الموجودات غير الملموسة إلى الرواتب المرسمة لقسم البحث والتطوير، واستهلاك المخزون ومصروفات المواد فيما يتعلق بصياغة المنتجات الجديدة (المنتجات العامة التي تم اعتماد الموافقات التنظيمية والجدوى التكنولوجية لها).

البرامج والتراخيص

تتعلق البرامج والتراخيص بشكل أساسي بأنظمة وبرامج SAP ERP الخاصة بالمجموعة والتي تشكل نسبة ٧٧٪ من إجمالي البرامج والتراخيص، وتراخيص المنتجات الأخرى التي تشكل نسبة ٢٣٪ من الإجمالي. تتضمن تكاليف البرامج المرسمة التالي:

- ١- تحديثات جديدة لبرنامج SAP ERP والتي بلغت قيمتها ٠,١ مليون ريال سعودي في السنة المالية ٢٠٢٠م؛
- ٢- تراخيص المنتجات وبراءات الاختراع الخاصة بالعلامات التجارية والتي بلغت قيمتها ٠,٣ مليون ريال سعودي في السنة المالية ٢٠٢١م؛
- ٣- إضافات بقيمة ٠,٨ مليون ريال سعودي عام ٢٠٢٢م منها ٠,٤ مليون ريال سعودي تتعلق ببرنامج SAP ERP.
- ٤- يتم استهلاك البرامج والتراخيص على مدى ٤ - ١٠ سنوات.

المنتجات المطورة التي تم تسجيلها

تتكون مشاريع التطوير المسجلة من نفاقات التطوير المرسلة للمنتجات المسجلة (المنتجات التي حصلت على موافقة الهيئة العامة للغذاء والدواء) بالإضافة إلى الصياغة قيد التنفيذ (تكاليف البحث والتطوير المتعلقة بمنتجات التطوير والمنتجات التي تنتظر موافقات الهيئة العامة للغذاء والدواء). تشمل التكاليف المرسلة رواتب قسم البحث والتطوير واستهلاك المخزون ومصروفات المواد من بين أمور أخرى. بلغت المصروفات المرسلة ٦,٥ مليون ريال سعودي و٩,٠ مليون ريال سعودي و١٠,٣ مليون ريال سعودي في ٢٠٢٠م و٢٠٢١م و٢٠٢٢م على التوالي، وهي في الغالب تكاليف داخلية. إن تصنيف هذه التكاليف كتكاليف تطوير يتوافق مع معيار المحاسبة الدولي (٣٨) - الأصول غير الملموسة حيث أن الشركة تنتج منتجات دوائية جينية تم تحديد الجدوى الفنية لها وتم الحصول على الموافقات التنظيمية لها.

يتم إطفاء المنتجات المطورة التي تم تسجيلها على مدى ٥ سنوات بمجرد الحصول على موافقة الهيئة العامة للغذاء والدواء.

الأعمال الرأسمالية تحت التنفيذ

لم يكن لدى المجموعة أي أعمال رأسمالية تحت التنفيذ حتى ديسمبر ٢٠٢٢م، وقد انخفض رصيد الأعمال الرأسمالية تحت التنفيذ من ٥٥,٧ ألف ريال سعودي كما في ٣١ ديسمبر ٢٠٢٠م إلى لا شيء كما في ٣١ ديسمبر ٢٠٢١م.

الاستثمارات في حقوق الملكية

الجدول رقم (١٤٢): الاستثمارات في حقوق الملكية كما في ٣١ ديسمبر ٢٠٢٠م و٢٠٢١م و٢٠٢٢م

كما في ٣١ ديسمبر			بالريال السعودي
٢٠٢٢م (مراجعة)	٢٠٢١م (مراجعة)	٢٠٢٠م (مراجعة)	
الاستثمارات في حقوق الملكية في:			
٢,٢٠٧,٣٩٠	٨,٤١٧,٥١٧	٢١,٤٨٥,٦٢٠	شركة كولومبيا كير إنك
١,٠٩٠,٨١٦	١,٠٩٠,٨١٦	١,٠٩٠,٨١٦	شركة نهي كونسلتسي
٣٠٧,٢٤٥	٣٠٧,٢٤٥	١٤٠,٧٥٤	شركة امولشن كوزماتكس ليمتد
٣,٦٠٥,٤٥١	٩,٨١٥,٥٧٨	٢٢,٧١٧,١٩٠	الإجمالي

المصدر: القوائم المالية الموحدة المراجعة للسنوات المالية المنتهية في ٣١ ديسمبر ٢٠٢٠م و٢٠٢١م و٢٠٢٢م

قامت المجموعة بتصنيف الاستثمارات الظاهرة أعلاه كأسهم بالقيمة العادلة من خلال الدخل الشامل الآخر حيث أن الأسهم هذه تمثل استثمارات تعتمز المجموعة الاحتفاظ بها على المدى الطويل لأغراض استراتيجية.

شركة كولومبيا كير إنك

قامت المجموعة في ٢٨ يوليو ٢٠٢٠م بشراء حصة بنسبة ٥% في شركة كولومبيا كير انترناشيونال هولدكو مقابل ٥,٠ مليون يورو (ما يعادل ٢١,٥ مليون ريال سعودي) والذي يقارب القيمة العادلة كما في ٣١ ديسمبر ٢٠٢٠م.

وبتاريخ ١٢/٠٣/٢٠٢١م، أبرمت المجموعة اتفاقية لاسترداد الحصة («الاتفاقية») مع الأطراف الآتية:

- ١- شركة كولومبيا كير انترناشيونال هولدكو، شركة ذات مسؤولية محدودة في ديلاوير؛
- ٢- شركة كولومبيا كير إنك، شركة مدرجة في بورصة نيو، كندا؛
- ٣- شركة كولومبيا كير، شركة ذات مسؤولية محدودة في ديلاوير وشركة تابعة مملوكة بالكامل لشركة كولومبيا كير إنك.

بموجب الاتفاقية، تم استبدال ٥% من حصص شركة كولومبيا كير انترناشيونال هولدكو المملوكة للشركة مقابل ٧٨٢,٨٠٥ سهم من أسهم شركة كولومبيا كير إنك بقيمة ٧,٩٥ دولار كندي للسهم وبإجمالي ٦,٢ مليون دولار كندي (يعادل ١٨,٧ مليون ريال سعودي). وبالتالي، قامت المجموعة بتسجيل خسارة من استبعاد حصص شركة كولومبيا كير انترناشيونال هولدكو بمبلغ ٢,٨ مليون ريال سعودي.

أدى انخفاض سعر السوق لأسهم شركة كولومبيا كير إنك إلى ٣,٦ دولار كندي كما في ٣١ ديسمبر ٢٠٢١م إلى إجمالي الخسارة في القيمة العادلة بلغت ١٠,٣ مليون ريال سعودي (خسارة مسجلة في الدخل الشامل الآخر).

كما في ٣١ ديسمبر ٢٠٢٢م، كان سعر السوق لحصص شركة كولومبيا كير إنك ١,٠٢ دولار كندي (٠,٧٥ دولار أمريكي) للحصة الواحدة، والذي أدى إلى خسارة في القيمة العادلة بمبلغ ٦,٢ مليون ريال سعودي (١٠,٣ مليون ريال سعودي كما في ٣١ ديسمبر ٢٠٢١م).

شركة نهى كونسلتنسي

شركة نهى كونسلتنسي هي شركة ذات مسؤولية محدودة بموجب شهادة تسجيل شركة رقم (1849760BC) الصادر من سجل الشركات في فيرجن آيلاندز البريطانية بتاريخ ٢٤/٠١/٢٠١٤هـ (الموافق ١٧/١١/٢٠١٤م). يبلغ رأس مال شركة نهى كونسلتنسي (٥٨,٨٢٤) ثمانية وخمسين ألف وثمانمائة وأربعة وعشرين جنيه استرليني مقسم إلى (٥٨,٨٢٤) ثمانية وخمسين ألف وثمانمائة وأربعة وعشرين سهم عادي وبدون قيمة اسمية، ويقع مقرها في فيرجن آيلاندز البريطانية، وتتمثل أنشطتها في البيع بالتجزئة لمستحضرات التجميل وأدوات التجميل في المتاجر المتخصصة.

قامت شركة أفالون كوزماتكس ليمتد خلال شهر مارس ٢٠٢٠م، وهي شركة تابعة مملوكة بالكامل بصورة غير مباشرة للشركة، بشراء حصة ملكية بنسبة ١٥٪ في شركة نهى كونسلتنسي بإجمالي مقابل قدره ١,١ مليون ريال سعودي.

كما في ٣١ ديسمبر ٢٠٢٢م، فإن هذه الاستثمارات في حقوق الملكية وما زالت مسجلة بالقيمة العادلة، وبلغت القيمة العادلة لشركة نهى كونسلتنسي ١,١ مليون ريال سعودي، ولم يتم تسجيل أي تغيير في القيمة العادلة بين أعوام ٢٠٢٠م إلى ٢٠٢٢م.

شركة امولشن كوزماتكس ليمتد

شركة امولشن كوزماتكس ليمتد هي شركة ذات مسؤولية محدودة بموجب شهادة تسجيل شركة رقم (١٠٦٣٢٥١٣) الصادر من سجل الشركات في المملكة المتحدة بتاريخ ٢٥/٠٥/٢٠٢٥هـ (الموافق ٢٢/٠٢/٢٠١٧م). يبلغ رأس مال شركة امولشن كوزماتكس ليمتد (١٩٠,٤٨٢) مائة وتسعين ألف وأربعمائة واثنين وثمانين جنيه استرليني مقسم إلى (١٩٠,٤٨٢) مائة وتسعين ألف وأربعمائة واثنين وثمانين سهم عادي وبدون قيمة اسمية، ويقع مقرها في المملكة المتحدة، وتتمثل أنشطتها في البيع بالتجزئة لمستحضرات التجميل وأدوات التجميل في المتاجر المتخصصة.

قامت شركة أفالون كوزماتكس ليمتد خلال مارس ٢٠٢٠م، وهي شركة تابعة مملوكة بالكامل بصورة غير مباشرة للشركة، بشراء حصة ملكية بنسبة ١٥٪ في شركة امولشن كوزماتكس ليمتد بإجمالي مقابل قدره ١٤١ ألف ريال سعودي.

وفي تاريخ ٠٨/٠٤/٢٠٢١م و٢١/١٢/٢٠٢١م، ساهمت شركة أفالون كوزماتكس ليمتد برأس مال إضافي يبلغ ٧٣,٣٥٢ ريال سعودي و٩٣,١٣٩ ريال سعودي على التوالي في شركة امولشن كوزماتكس ليمتد. وبالتالي، كما في ٣١ ديسمبر ٢٠٢١م و٣١ ديسمبر ٢٠٢٢م، بلغت الاستثمارات في شركة امولشن كوزماتكس ليمتد ٣٠٧,٢٤٥ ريال سعودي.

وكما في ٣١ ديسمبر ٢٠٢٢م، فإن هذه الاستثمارات في حقوق الملكية ما زالت بالقيمة العادلة، وبلغت القيمة العادلة لشركة امولشن كوزماتكس ليمتد ٣٠٧ ألف ريال سعودي، ولم يتم تسجيل أي تغيير في القيمة العادلة بين أعوام ٢٠٢١م إلى ٢٠٢٢م.

٢-٢-٢-٦ الموجودات المتداولة

الجدول رقم (١٤٣): الموجودات المتداولة كما في ٣١ ديسمبر ٢٠٢٠م و٢٠٢١م و٢٠٢٢م

كما في ٣١ ديسمبر			بالريال السعودي
٢٠٢٢م (مراجعة)	٢٠٢١م (مراجعة)	٢٠٢٠م (مراجعة)	
٢٣,٧٩٠,٨٤٢	١٩,٠٣٥,٥٧٢	١٥,٩٢٣,٨٦٦	النقد وما في حكمه
١٥٢,٣٧٢,٣٣٠	١٦٤,٣٦٦,٠١٤	١٠٩,٨٦٤,٣٧٨	الذمم المدينة التجارية
١٦,١٣٧,٥١٩	١١,٥١٢,٨١٦	١٦,٨٩٨,٧٣٢	المدفوعات مقدماً والموجودات المتداولة الأخرى
١٠٠,٢١٤,٥٥٢	٧٤,٤٥١,٢٧٥	٨٢,٥١١,٧٢٩	المخزون
٢٩٢,٥١٥,٢٤٣	٢٦٩,٣٦٥,٦٧٧	٢٢٥,١٩٨,٧٠٥	إجمالي الموجودات المتداولة

المصدر: القوائم المالية الموحدة المراجعة للسنوات المالية المنتهية في ٣١ ديسمبر ٢٠٢٠م و٢٠٢١م و٢٠٢٢م.

النقد وما في حكمه

الجدول رقم (١٤٤): النقد وما في حكمه كما في ٣١ ديسمبر ٢٠٢٠م و٢٠٢١م و٢٠٢٢م

كما في ٣١ ديسمبر			بالريال السعودي
٢٠٢٢م (مراجعة)	٢٠٢١م (مراجعة)	٢٠٢٠م (مراجعة)	
١٦٨,٥٦٥	١٠٣,٠٥٨	٢٢٨,٥٠٠	النقد في الصندوق
٢٣,٦٢٢,٢٧٧	١٨,٩٣٢,٥١٤	١٥,٦٩٥,٣٦٦	النقد لدى البنوك - الحسابات الجارية
٢٣,٧٩٠,٨٤٢	١٩,٠٣٥,٥٧٢	١٥,٩٢٣,٨٦٦	الإجمالي

المصدر: القوائم المالية الموحدة المراجعة للسنوات المالية المنتهية في ٣١ ديسمبر ٢٠٢٠م و٢٠٢١م و٢٠٢٢م

بلغ النقد وما في حكمه ٢٣,٨ مليون ريال سعودي كما في ٣١ ديسمبر ٢٠٢٢م، وهو يتكون بالمجمل من حسابات جارية بالريال السعودي (نسبة ٨٥٪ من الإجمالي) وبالدولار الأمريكي (نسبة ١٥٪ من الإجمالي).

النقد في الصندوق

يمثل النقد في الصندوق النقد المحتفظ به في خزانة المجموعة.

وقد بلغت قيمة النقد في الصندوق ١٦٨,٦ ألف ريال سعودي كما في ٣١ ديسمبر ٢٠٢٢م. لم تكن هناك تغييرات كبيرة بالنقد في الصندوق خلال الفترة ما بين أعوام ٢٠٢٠م و٢٠٢٢م.

النقد لدى البنوك - الحسابات الجارية

يتمثل النقد لدى البنوك - الحسابات الجارية في الحسابات النقد للشركة في البنوك المحلية مثل البنك السعودي الفرنسي والبنك السعودي للاستثمار والبنك العربي الوطني ومصرف الإنماء والبنك الأهلي السعودي وغيرها.

الذمم المدينة التجارية

الجدول رقم (١٤٥): الذمم المدينة التجارية كما في ٣١ ديسمبر ٢٠٢٠م و٢٠٢١م و٢٠٢٢م

كما في ٣١ ديسمبر			بالريال السعودي
٢٠٢٢م (مراجعة)	٢٠٢١م (مراجعة)	٢٠٢٠م (مراجعة)	
١٦٠,٤٠٥,٧٠٦	١٧٢,٢٦٩,٣٩٠	١١٧,٧٦٧,٧٥٤	الذمم المدينة التجارية
(٨,٠٣٣,٢٧٦)	(٧,٩٠٣,٣٧٦)	(٧,٩٠٣,٣٧٦)	يخصم: خسارة الانخفاض في قيمة الذمم المدينة التجارية
١٥٢,٣٧٢,٣٣٠	١٦٤,٣٦٦,٠١٤	١٠٩,٨٦٤,٣٧٨	الإجمالي

المصدر: القوائم المالية الموحدة المراجعة للسنوات المالية المنتهية في ٣١ ديسمبر ٢٠٢٠م و٢٠٢١م و٢٠٢٢م

الجدول رقم (١٤٦): الحركة في مخصص الذمم المدينة التجارية كما في ٣١ ديسمبر ٢٠٢٠م و٢٠٢١م و٢٠٢٢م

كما في ٣١ ديسمبر			بالريال السعودي
٢٠٢٢م (مراجعة)	٢٠٢١م (مراجعة)	٢٠٢٠م (مراجعة)	
٧,٩٠٣,٣٧٦	٧,٩٠٣,٣٧٦	٥,٩٨٥,٣٤٥	الرصيد الافتتاحي
١٣٠,٠٠٠	-	٢,٠٠٠,٠٠٠	مخصص السنة
-	-	(٨١,٩٦٩)	المشطوب خلال العام
٨,٠٣٣,٣٧٦	٧,٩٠٣,٣٧٦	٧,٩٠٣,٣٧٦	الرصيد الختامي

المصدر: القوائم المالية الموحدة المراجعة للسنوات المالية المنتهية في ٣١ ديسمبر ٢٠٢٠م و٢٠٢١م و٢٠٢٢م

بالنسبة للموجودات المالية التي تم قياسها بالتكلفة المطفأة (النقد وما في حكمه والذمم المدينة التجارية)، فإن القيمة العادلة تقارب القيمة الدفترية. تتكون الذمم المدينة التجارية كما في ٢١ ديسمبر ٢٠٢٢م من ذمم مستحقة للشركة من عملاء التجزئة (بنسبة ٤٨٪ من إجمالي الذمم المدينة التجارية)، وعملاء القطاع الحكومي (بنسبة ٤٨٪ من إجمالي الذمم المدينة التجارية)، وعملاء التصدير (بنسبة ٤٪ من إجمالي الذمم المدينة التجارية). ارتفعت قيمة الذمم المدينة التجارية من ١١٧.٨ مليون ريال سعودي كما في ٣١ ديسمبر ٢٠٢٠م إلى ١٧٢.٣ مليون ريال سعودي كما في ٣١ ديسمبر ٢٠٢١م، ويعود ذلك إلى التأخير في التحصيل من شركة نوبكو بعد بدء نوبكو باستخدام نظام (ERP) جديد متعلق بالمدفوعات للموردين مما أدى إلى التأخير في تسديد الفواتير خلال هذه الفترة، بالإضافة إلى التأخير في التحصيل من عملاء التجزئة خلال جائحة كورونا. انخفضت قيمة الذمم المدينة التجارية إلى ١٦٠.٤ مليون ريال سعودي كما في ٣١ ديسمبر ٢٠٢٢م، ويعود ذلك إلى انخفاض الذمم المتعلقة بعملاء القطاع الحكومي بقيمة ١٤ مليون ريال سعودي والتي ساهمت شركة نوبكو منها بمبلغ ٤.٥ مليون ريال سعودي بعد التحسن في التحصيل، بالإضافة إلى مساهمة جهات حكومية أخرى بقيمة ٩.٥ مليون ريال سعودي.

مخصص الذمم المدينة التجارية

كان مخصص الذمم المدينة التجارية مستقر خلال عامي ٢٠٢٠م و٢٠٢١م حيث أن قيمة المخصص بلغت ٧.٩ مليون ريال سعودي. ارتفعت قيمة مخصص الذمم المدينة التجارية إلى ٨.٠ مليون ريال سعودي كما في ٣١ ديسمبر ٢٠٢٢م ويعود ذلك إلى إضافة مخصص للسنة بقيمة ١٣٠.٠ ألف ريال سعودي وفقاً لسياسة المخصصات المتبعة في الشركة.

المدفوعات مقدماً والموجودات المتداولة الأخرى

الجدول رقم (١٤٧): المدفوعات مقدماً والموجودات المتداولة الأخرى كما في ٣١ ديسمبر ٢٠٢٠م و٢٠٢١م و٢٠٢٢م

كما في ٣١ ديسمبر			بالريال السعودي
٢٠٢٢م (مراجعة)	٢٠٢١م (مراجعة)	٢٠٢٠م (مراجعة)	
٥,١٧٥,٠٢٠	٣,٠٢٠,٥٦٥	٧,١٢٤,٦٨٦	الدفوعات المقدّمة للموردين
٢,١٦٦,٣٥١	١,٧٦٢,٦٣٠	١,٨٨٧,٩٤٧	ضريبة القيمة المضافة المستردة
٢,٠٠١,٠٥٢	١,٨٨٧,١٥٨	١,٦٠٤,٣١٨	التأمين المدفوع مقدماً
١,٩٣٦,٨٩٠	٩٢٢,٠٩٦	٧٧٣,٦٠٩	الذمم المدينة للموظفين
١,٤٢٨,٩٧٦	١,٥٦٦,٨٦٦	٢,٣٥٠,٥٠١	الودائع بهامش على خطابات الاعتماد وخطابات الضمان
٩٩٨,٦٨٠	١,٠٨٤,١٢٠	١,٠١٣,٩٥٥	رسوم الإقامة المدفوعة مقدماً*
٥٨٤,٠٨٤	٨٦٥,٢٠٧	١,٠٢٨,٢٦٢	الإيجار المدفوع مقدماً
٤٠٧,٥٤٠	٢٩٠,٣٧٧	٨٢٨,٤٢٣	رسوم الاشتراكات المدفوعة مقدماً
١,٤٣٨,٩١٦	١١٣,٧٩٧	٢٨٧,٠٢١	أخرى
١٦,١٣٧,٥١٩	١١,٥١٢,٨١٦	١٦,٨٩٨,٧٣٢	الإجمالي

المصدر: القوائم المالية الموحدة المراجعة للسنوات المالية المنتهية في ٣١ ديسمبر ٢٠٢٠م و٢٠٢١م و٢٠٢٢م
* تمت إعادة عرض الأرقام كما في ٣١ ديسمبر ٢٠٢٠م بحسب التبيويب في القوائم المالية الموحدة المراجعة المنتهية في ٣١ ديسمبر ٢٠٢٢م.

الدفوعات المقدّمة للموردين

انخفض رصيد الدفوعات المقدّمة للموردين من ٧.١ مليون ريال سعودي كما في ٣١ ديسمبر ٢٠٢٠م إلى ٣.٠ مليون ريال سعودي كما في ٣١ ديسمبر ٢٠٢١م، ويعود ذلك إلى انخفاض مبالغ الدفوعات المقدمة المتعلقة بموردي الإضافات الرأس مالية بما يقارب ٢.٩ مليون ريال سعودي. ارتفعت قيمة الدفوعات المقدمة للموردين إلى ٥.٢ مليون ريال سعودي كما في ٣١ ديسمبر ٢٠٢٢م ويعود ذلك إلى ارتفاع مبالغ الدفوعات المقدمة المتعلقة بموردي الإضافات الرأس مالية بما يقرب ١.٠ مليون ريال سعودي.

ضريبة القيمة المضافة المستردة

بلغت قيمة ضريبة القيمة المضافة المستردة ٢,٢ مليون ريال سعودي كما في ٣١ ديسمبر ٢٠٢٢م.

التأمين المدفوع مقدماً

ارتفعت قيمة التأمين المدفوع مقدماً من ١,٦ مليون ريال سعودي كما في ٣١ ديسمبر ٢٠٢٠م إلى ١,٩ مليون ريال سعودي كما في ٣١ ديسمبر ٢٠٢١م وإلى ٢,٠ مليون ريال سعودي كما في ٣١ ديسمبر ٢٠٢٢م، ويعود ذلك إلى ارتفاع تغطية التأمين بسبب الإضافات إلى الممتلكات والمعدات، وزيادة المخزون وقيمة المخزون، فضلاً عن تكاليف بوليصة تغطية انقطاع الأعمال.

الذمم المدينة للموظفين

ارتفعت قيمة الذمم المدينة للموظفين من ٧٧٣,٦ ألف ريال سعودي كما في ٣١ ديسمبر ٢٠٢٠م إلى ٩٢٢,١ ألف ريال سعودي كما في ٣١ ديسمبر ٢٠٢١م وإلى ١,٩ مليون ريال سعودي كما في ٣١ ديسمبر ٢٠٢٢م، ويعود ذلك إلى ارتفاع المبالغ المدينة من موظفي المجموعة.

الودائع بهامش على خطابات الاعتماد وخطابات الضمان

يتعلق الهامش على خطابات الاعتماد والضمان بالمبالغ النقدية المودعة لدى البنوك لتأمين تسهيلات الاعتماد وخطابات الضمان.

انخفضت الودائع بهامش على خطابات الاعتماد وخطابات الضمان من ٢,٤ مليون ريال سعودي كما في ٣١ ديسمبر ٢٠٢٠م إلى ١,٦ مليون ريال سعودي كما في ٣١ ديسمبر ٢٠٢١م وإلى ١,٤ مليون ريال سعودي كما في ٣١ ديسمبر ٢٠٢٢م، ويعود ذلك إلى سداد وإقفال حسابات خطابات الاعتماد.

رسوم الإقامة المدفوعة مقدماً

تتعلق رسوم الإقامة المدفوعة مقدماً بمصاريف متعلقة بإقامات الموظفين الوافدين وقد بلغت قيمتها ٩٩٨,٧ ألف ريال سعودي كما في ٣١ ديسمبر ٢٠٢٢م. لم تتغير قيمة رسوم الإقامة المدفوعة مقدماً بشكل ملحوظ ما بين السنوات المالية المنتهية في ٣١ ديسمبر ٢٠٢٠م و٢٠٢٢م.

الإيجار المدفوع مقدماً

تتعلق الإيجارات المدفوعة مقدماً إلى الأماكن المختلفة المستأجرة من قبل المجموعة. انخفضت قيمة الإيجار المدفوع مقدماً من ١,٠ مليون ريال سعودي كما في ٣١ ديسمبر ٢٠٢٠م إلى ٨٦٥,٢ ألف ريال سعودي كما في ٣١ ديسمبر ٢٠٢١م وإلى ٥٨٤,١ ألف ريال سعودي كما في ٣١ ديسمبر ٢٠٢٢م ويعود ذلك إلى إخلاء ٧ مستودعات خلال ٢٠٢٢م بسبب نقل العمليات التخزين إلى المستودع الجديد «مستودع أفالون (٤)».

رسوم الاشتراكات المدفوعة مقدماً

تتعلق رسوم الاشتراكات المدفوعة مقدماً باشتراكات تعود إلى أنظمة برمجة وبرامج إلكترونية أخرى مثل «Microsoft Office ٣٦٥» وبرنامج «SAP ERP».

انخفضت قيمة رسوم الاشتراكات المدفوعة مقدماً من ٨٢٨,٤ ألف ريال سعودي كما في ٣١ ديسمبر ٢٠٢٠م إلى ٢٩٠,٤ ألف ريال سعودي كما في ٣١ ديسمبر ٢٠٢٢م. ويعود ذلك إلى سداد الدفعة المقدمة المتعلقة باشتراك برنامج SAP ERP لعام ٢٠٢١م في ديسمبر ٢٠٢٠م بدلاً من ديسمبر ٢٠٢١م، حيث تم السداد في يناير ٢٠٢٢م.

ارتفعت قيمة رسوم الاشتراكات المدفوعة مقدماً إلى ٤٠٧,٥ ألف ريال سعودي كما في ٣١ ديسمبر ٢٠٢٢م وتتعلق باشتراكات البرامج وأبرزها Microsoft Office ٣٦٥ بقيمة ١٦٤,١ ألف ريال سعودي، وبرنامج SAP ERP بقيمة ١٣٩,٨ ألف ريال سعودي.

أخرى

انخفضت الذمم المدينة الأخرى من ٢٨٧,٠ ألف ريال سعودي كما في ٣١ ديسمبر ٢٠٢١م إلى ١١٢,٧ ألف ريال سعودي كما في ٣١ ديسمبر ٢٠٢٢م بسبب استرداد وائت بقيمة ١٩٢ ألف ريال سعودي من أحد موردي منتجات التغليف عند استلامها.

تعود الزيادة في التكاليف الأخرى إلى ١,٤ مليون ريال سعودي كما في ٣١ ديسمبر ٢٠٢٢م إلى تكاليف مدفوعة مقدماً بلغت ١,٢ مليون ريال سعودي، وهي تتعلق بالتكاليف المستشارين المرتبطة بالاكتمال العام للشركة.

المخزون

الجدول رقم (١٤٨): المخزون كما في ٣١ ديسمبر ٢٠٢٠م و٢٠٢١م و٢٠٢٢م

كما في ٣١ ديسمبر			بالريال السعودي
٢٠٢٢م (مراجعة)	٢٠٢١م (مراجعة)	٢٠٢٠م (مراجعة)	
٥٦,٧٥٣,٩٦٥	٤١,٦١١,٩٤٧	٥١,٣٤٨,٧٣٤	المواد الخام
٣٦,٨٨٣,٢٦٨	٢٤,١١٠,٧٣١	٢٤,٠٧١,٨٠٠	المنتجات الجاهزة
٧,٠١٤,٢٦٣	٦,٣٣٧,١١٥	٦,٠٩٧,٠٧٤	المستلزمات المستهلكة
١,٥٠٧,٤٢٨	٢,٧٦٠,٣١٤	١,٤٢٤,٩٨٤	مخزون قطع الغيار
٢٩٥,٤٧٢	٢٥٧,١٩١	٣٢٢,٦٩٣	البضاعة تحت التصنيع
(٢,٢٣٩,٨٤٤)	(٦٢٦,٠٢٣)	(٧٥٣,٥٥٦)	يخصم: مخصص المخزون بطيء الحركة
١٠٠,٢١٤,٥٥٢	٧٤,٤٥١,٢٧٥	٨٢,٥١١,٧٢٩	المخزون، صافي

المصدر: القوائم المالية الموحدة المراجعة للسنوات المالية المنتهية في ٣١ ديسمبر ٢٠٢٠م و٢٠٢١م و٢٠٢٢م

المواد الخام

تشكل المواد الخام حوالي ٥٥٪ من إجمالي المخزون كما في ٣١ ديسمبر ٢٠٢٢م، وتتعلق بالمواد الأولية الواردة من البائعين المحليين والدوليين والمكونات الصيدلانية الفعالة المستخدمة في إنتاج الأدوية ومستحضرات التجميل.

انخفضت قيمة المواد الخام من ٥١,٣ مليون ريال سعودي كما في ٣١ ديسمبر ٢٠٢٠م إلى ٤١,٦ مليون ريال سعودي كما في ٣١ ديسمبر ٢٠٢١م، ويعود ذلك إلى الانخفاض في كميات «الإيثانول ٩٩,٩٪» و«الإيثانول ٩٦٪» التي تم شراؤها خلال عام ٢٠٢١م، حيث أن المجموعة قامت بشراء احتياطي إضافي عام ٢٠٢٠م لمنع أي اضطراب في الإنتاج قد ينتج عن مشاكل سلسلة التوريد. إضافة إلى ذلك، شهدت أعمال الشركة طلباً ضئيلاً على المعقمات خلال عام ٢٠٢١م مقارنة بالعام ٢٠٢٠م.

ارتفعت قيمة المواد الخام إلى ٥٦,٨ مليون ريال سعودي كما في ٣١ ديسمبر ٢٠٢٢م، ويعود ذلك إلى شراء احتياطيات إضافية للمخزون بسبب التحديات اللوجستية الناتجة من جائحة كورونا عام ٢٠٢١م والحرب في أوكرانيا عام ٢٠٢٢م.

المنتجات الجاهزة

تتعلق المنتجات الجاهزة بالمنتجات التي تم تصنيعها وتكون جاهزة للبيع، وقد مثلت ما نسبته ٣٦٪ من إجمالي المخزون كما في ٣١ ديسمبر ٢٠٢٢م.

كانت قيمة مخزون المنتجات الجاهزة مستقرة ما بين ٢٠٢٠م و٢٠٢١م، ولكنها ارتفعت من ٢٤,١ مليون ريال سعودي كما في ٣١ ديسمبر ٢٠٢١م إلى ٣٦,٩ مليون ريال سعودي كما في ٣١ ديسمبر ٢٠٢٢م نظراً لقيام الشركة بزيادة حجم المخزون بعد صدور قرار من قبل الهيئة العامة للغذاء والدواء بتشترط على الشركة تخزين المنتجات الجاهزة بما يغطي فترة ٦ أشهر على الأقل.

المستلزمات المستهلكة

تشمل المستلزمات المستهلكة بشكل أساسي أقتعة الوجه بقيمة ٥ ملايين ريال سعودي كما في ٣١ ديسمبر ٢٠٢٠م و٤,٤ مليون ريال سعودي كما في ٣١ ديسمبر ٢٠٢١م و٣١ ديسمبر ٢٠٢٢م.

مخزون قطع الغيار

يتضمن مخزون قطع الغيار قطع الغيار والمواد الاستهلاكية الأخرى الموجودة في المخزون المستخدمة أثناء عملية الإنتاج والمرتبطة بالآلات المصنوع.

ارتفعت قيمة مخزون قطع الغيار من ١,٤ مليون ريال سعودي كما في ٣١ ديسمبر ٢٠٢٠م إلى ٢,٨ مليون ريال سعودي كما في ٣١ ديسمبر ٢٠٢١م، ويعود ذلك إلى شراء مخزون قطع الغيار للآلات بغرض صيانتها، وقد انخفضت قيمة مخزون قطع الغيار إلى ١,٥ مليون ريال سعودي كما في ٣١ ديسمبر ٢٠٢٢م بسبب استخدام قطع الغيار لبعض الآلات التي تم عمل الصيانة اللازمة لها.

البضاعة تحت التصنيع

ترتبط البضاعة تحت التصنيع بشكل أساسي بالبضائع شبه تامة الصنع في عملية الإنتاج.

وقد بلغت قيمة مخزون البضاعة تحت التصنيع ٢٩٥,٥ ألف ريال سعودي كما في ٣١ ديسمبر ٢٠٢٢م، وقد كانت متقاربة خلال السنوات الماضية.

مخصص المخزون

كما في ٣١ ديسمبر ٢٠٢٠م، تم احتساب مخصص المخزون على أساس ١,٢٥٪ من إجمالي قيمة المخزون في نهاية الفترة (باستثناء مواد التعبئة والتغليف) بعد خصم قيمة البضائع المعدومة (بناءً على موافقات من الهيئة العامة للغذاء والدواء)، وقد غيرت الشركة سياسة المخصصات الخاصة بها عام ٢٠٢١م ليعتم حسابها على أساس ١,٢٥٪ من مخزون المواد الأولية والمنتجات النهائية والمواد الاستهلاكية في نهاية الفترة بعد خصم قيمة البضائع المعدومة.

لدى معظم منتجات المجموعة فترة صلاحية طويلة الأجل (٢ - ٣ سنوات)، وتحدد الإدارة بشكل شبه أسبوعي المنتجات والمخزون المنتهية صلاحيته والذي أوشك على الانتهاء (بناءً على التقارير التي تم إنشاؤها بواسطة برنامج SAP ERP)، والتي تكون إما بناءً على مناقشات مع مديري الإنتاج أو تم التخلص منها (بعد الحصول على موافقة الهيئة العامة للغذاء والدواء).

انخفضت قيمة مخصص المخزون من ٧٥٣,٦ ألف ريال سعودي كما في ٣١ ديسمبر ٢٠٢٠م إلى ٦٢٦,٠ ألف ريال سعودي كما في ٣١ ديسمبر ٢٠٢١م بعد التغيير في طريقة الاحتساب كما هو مذكور سابقاً.

ارتفعت قيمة مخصص المخزون إلى ٢,٢ مليون ريال سعودي كما في ٣١ ديسمبر ٢٠٢٢م، ويعود ذلك إلى ارتفاع المخصص المحدد للمنتجات المنتهية صلاحيتها كما في ٣١ ديسمبر ٢٠٢٢م والتي بلغت قيمتها ١,٤ مليون ريال سعودي.

٣-٢-٢-٦ المطلوبات غير المتداولة

الجدول رقم (١٤٩): المطلوبات غير المتداولة كما في ٣١ ديسمبر ٢٠٢٠م و٢٠٢١م و٢٠٢٢م

كما في ٣١ ديسمبر			بالريال السعودي
٢٠٢٢م (مراجعة)	٢٠٢١م (مراجعة)	٢٠٢٠م (مراجعة)	
٩,٥٠٦,٩٠٤	١٥,٨٤٤,٨٤٠	٢٠,٥٩٨,٢٩١	القروض والسلف - الجزء المتداول
٢١,٠٧٩,٨٥١	١٦,٦١١,٣٤٦	١٢,٨٤١,٠٢٢	منافع الموظفين
٣٠,٥٨٦,٧٥٥	٣٢,٤٥٦,١٨٦	٣٣,٤٣٩,٣١٣	إجمالي المطلوبات غير المتداولة

المصدر: القوائم المالية الموحدة المراجعة للسنوات المالية المنتهية في ٣١ ديسمبر ٢٠٢٠م و٢٠٢١م و٢٠٢٢م

القروض والسلف

الجدول رقم (١٥٠): الأرصدة القائمة كما في ٣١ ديسمبر ٢٠٢٠م و٢٠٢١م و٢٠٢٢م

كما في ٣١ ديسمبر			بالريال السعودي
٢٠٢٢م (مراجعة)	٢٠٢١م (مراجعة)	٢٠٢٠م (مراجعة)	
٦,٣٣٧,٩٣٦	٤,٧٥٣,٤٥١	-	الجزء المتداول
٩,٥٠٦,٩٠٤	١٥,٨٤٤,٨٤٠	٢٠,٥٩٨,٢٩١	الجزء غير المتداول
١٥,٨٤٤,٨٤٠	٢٠,٥٩٨,٢٩١	٢٠,٥٩٨,٢٩١	الإجمالي

المصدر: القوائم المالية الموحدة المراجعة للسنوات المالية المنتهية في ٣١ ديسمبر ٢٠٢٠م و٢٠٢١م و٢٠٢٢م

الجدول رقم (١٥١): بيان بالحركة في القروض طويلة الأجل كما في ٣١ ديسمبر ٢٠٢٠م و٢٠٢١م و٢٠٢٢م

كما في ٣١ ديسمبر			بالريال السعودي
٢٠٢٢م (مراجعة)	٢٠٢١م (مراجعة)	٢٠٢٠م (مراجعة)	
٢٠,٥٩٨,٢٩١	٢٠,٥٩٨,٢٩١	٨٣٣,٣٣٣	الرصيد الافتتاحي
-	-	٢٠,٥٩٨,٢٩١	المتحصلات من القروض خلال السنة
(٤,٧٥٣,٤٥١)	-	(٨٣٣,٣٣٣)	المسدد خلال السنة
١٥,٨٤٤,٨٤٠	٢٠,٥٩٨,٢٩١	٢٠,٥٩٨,٢٩١	الرصيد الختامي

المصدر: القوائم المالية الموحدة المراجعة للسنوات المالية المنتهية في ٣١ ديسمبر ٢٠٢٠م و٢٠٢١م و٢٠٢٢م

تم الحصول على قرض طويل الأجل من البنك السعودي الفرنسي، وهو مضمون بضمانات شخصية مقدمة من مساهمي المجموعة، ومبنى المركز الرئيسي للمجموعة، بقيمة دفترية قدرها ٢٠,٥ مليون ريال سعودي.

يحمل القرض طويل الأجل عمولة بمعدلات تجارية متفق عليها وهي سايبور + ٧,٥٪ سنوياً مستحقة الدفع على ثلاثة عشر قسطاً متساوياً ربع سنوياً اعتباراً من سبتمبر ٢٠٢٢م ويتم سدادها بالكامل بحلول أبريل ٢٠٢٥م.

يرجع الانخفاض في القروض إلى سداد الجزء الحالي البالغ ٤,٨ مليون ريال سعودي خلال العام ٢٠٢٢م.

منافع الموظفين

الجدول رقم (١٥٢): منافع الموظفين كما في ٣١ ديسمبر ٢٠٢٠م و٢٠٢١م و٢٠٢٢م

كما في ٣١ ديسمبر			بالريال السعودي
٢٠٢٢م (مراجعة)	٢٠٢١م (مراجعة)	٢٠٢٠م (مراجعة)	
١٦,٦١١,٣٤٦	١٢,٨٤٧,٧٤٣	١٢,٢٣٢,١٥٥	الرصيد الافتتاحي
			المثبت في قائمة الربح أو الخسارة الموحدة
٢,١١٥,٣٤٨	١,٤١٤,٢٦٥	١,٤٣٩,٩٥٦	تكلفة الخدمة الحالية
٧٤٧,٣٧٣	٤٩٥,٨٨٤	٥١٧,٨٩٧	تكلفة الفائدة
			المثبت في قائمة الدخل الشامل الموحدة
٣,٧٠١,٦٣٩	٤,١١٩,١٩١	١,٣٤٠,٨٠٤	الخسارة الاكتوارية
(٢,٠٩٥,٨٥٥)	(٢,٢٦٥,٧٣٧)	(٢,٦٨٩,٧٩٠)	التسويات خلال السنة
٢١,٠٧٩,٨٥١	١٦,٦١١,٣٤٦	١٢,٨٤١,٠٢٢	الرصيد الختامي

المصدر: القوائم المالية الموحدة المراجعة للسنوات المالية المنتهية في ٣١ ديسمبر ٢٠٢٠م و٢٠٢١م و٢٠٢٢م

الجدول رقم (١٥٣): الافتراضات الاكتوارية الرئيسية المستخدمة لحساب التزامات خطة المزايا المحددة غير الممولة الهامة

كما في ٣١ ديسمبر			بالريال السعودي
٢٠٢٢م (مراجعة)	٢٠٢١م (مراجعة)	٢٠٢٠م (مراجعة)	
			الافتراضات الاقتصادية
٤,٥٠٪	٣,٦٧٪	٣,٢٧٪	معدل الخصم
٥٠,٠٠٪	٧,٣٦٪	١,٠٠٪	نمو الراتب المستقبلي / المعدل المتوقع للزيادة في الرواتب
١٨,٤٥٪	٢١,٧٩٪	٢,٠٠٪	معدلات دوران الموظف
			الافتراضات الديموغرافية
٥٣٢	٥٠٤	٤٥٧	عدد الموظفين
٣٦,٤٤	٣٦,٦٥	٤١,٩٢	متوسط أعمار الموظفين (سنوات)
٥,٦٤	٥,٥١	١٣,٣٣	متوسط سنوات الخدمة السابقة
٦٠	٦٠	٦٠	العمر التعاقدية

المصدر: القوائم المالية الموحدة المراجعة للسنوات المالية المنتهية في ٣١ ديسمبر ٢٠٢٠م و٢٠٢١م و٢٠٢٢م

تقوم المجموعة بعمل خطة منافع محددة معتمدة وغير ممولة لمكافحة نهاية الخدمة لموظفيها الدائمين وفقاً لمتطلبات قانون العمل والعمال في المملكة العربية السعودية. تم إعداد التقييم من قبل خبير اكتواري مستقل باستخدام الافتراضات الرئيسية المذكورة أعلاه.

ارتفع رصيد منافع الموظفين من ١٢,٨ مليون ريال سعودي كما في ٣١ ديسمبر ٢٠٢٠م إلى ١٦,٦ مليون ريال سعودي كما في ٣١ ديسمبر ٢٠٢١م، بسبب ارتفاع معدل نمو الراتب المتوقع من ١,٠٠٪ كما في ٣١ ديسمبر ٢٠٢٠م إلى ٧,٣٦٪ كما في ٣١ ديسمبر ٢٠٢١م، بالإضافة إلى زيادة عدد الموظفين (+٤٧). وقد تم معادلة ذلك جزئياً بالارتفاع في معدل الخصم من ٣,٢٧٪ كما في ٣١ ديسمبر ٢٠٢٠م إلى ٣,٦٧٪ كما في ٣١ ديسمبر ٢٠٢١م.

ارتفع رصيد منافع الموظفين من ١٦.٦ مليون ريال سعودي كما في ٣١ ديسمبر ٢٠٢١م إلى ٢١,١ مليون ريال سعودي كما في ٣١ ديسمبر ٢٠٢٢م، ويعود ذلك إلى زيادة عدد الموظفين (٢٩+). وقد تم تعويض ذلك جزئياً بسبب انخفاض معدل نمو الراتب المتوقع من ٧,٣٦٪ كما في ٣١ ديسمبر ٢٠٢١م إلى ٥,٠٠٪ كما في ٣١ ديسمبر ٢٠٢٢م وارتفع معدل الخصم من ٣,٦٧٪ كما في ٣١ ديسمبر ٢٠٢١م إلى ٤,٥٠٪ كما في ٣١ ديسمبر ٢٠٢٢م.

٤-٢-٢-٦ المطلوبات المتداولة

الجدول رقم (١٥٤): المطلوبات المتداولة كما في ٣١ ديسمبر ٢٠٢٠م و٢٠٢١م و٢٠٢٢م

كما في ٣١ ديسمبر			بالريال السعودي
٢٠٢٢م (مراجعة)	٢٠٢١م (مراجعة)	٢٠٢٠م (مراجعة)	
٦٩,١٣٠,٠٨٧	٦٦,٤٣٦,٩٥٦	٤٢,٠٥٢,٩٥٠	القروض قصيرة الأجل
٦,٣٢٧,٩٣٦	٤,٧٥٣,٤٥١	-	القروض والسلف - الجزء المتداول
٣٧,٩٥٤,٢٥٧	٣٢,٧٣٢,٢١١	٢٦,٢٠٢,٨٢٧	الذمم الدائنة التجارية
١٣,٢٨٢,٠٥٣	٨,٣٢٠,٨٠٠	١١,٣٠٧,١٣٠	المستحقات والمطلوبات المتداولة الأخرى
-	٣٥٦,٢٨٢	-	المستحق للمساهمين
١٠٠,٠٠٠	-	١٨,٨٢٥	المستحق للأطراف ذات العلاقة
٥,٥٨٦,٥٩٢	٤,٧٩٠,٧٧٦	٥,١٨٢,٨٢٠	الزكاة المستحقة
١٣٢,٣٩٠,٩٢٥	١١٧,٣٩٠,٤٧٦	٨٤,٧٦٤,٥٥٢	إجمالي المطلوبات المتداولة

المصدر: القوائم المالية الموحدة المراجعة للسنوات المالية المنتهية في ٣١ ديسمبر ٢٠٢٠م و٢٠٢١م و٢٠٢٢م

القروض قصيرة الأجل

الجدول رقم (١٥٥): القروض قصيرة الأجل كما في ٣١ ديسمبر ٢٠٢٠م و٢٠٢١م و٢٠٢٢م

كما في ٣١ ديسمبر			بالريال السعودي
٢٠٢٢م (مراجعة)	٢٠٢١م (مراجعة)	٢٠٢٠م (مراجعة)	
٦٦,٤٣٦,٩٥٦	٤٢,٠٥٢,٩٥٠	١١,٧٢٧,٤٣٥	الرصيد الافتتاحي
١٢١,٩٤١,٩٧٤	٨٣,٥١٦,٩٠٦	١٠٤,٧٠٤,٨٦٣	المتحصلات من القروض خلال السنة
(١١٩,٢٤٨,٨٤٣)	(٥٩,١٣٢,٩٠٠)	(٧٤,٣٧٩,٣٤٨)	المسدد خلال السنة
٦٩,١٣٠,٠٨٧	٦٦,٤٣٦,٩٥٦	٤٢,٠٥٢,٩٥٠	الرصيد الختامي

المصدر: القوائم المالية الموحدة المراجعة للسنوات المالية المنتهية في ٣١ ديسمبر ٢٠٢٠م و٢٠٢١م و٢٠٢٢م

حصلت المجموعة على تمويل مرابحة ومشاركة من عدة بنوك تجارية محلية بمعدلات تجارية متفق عليها. وصل المبلغ الإجمالي للقروض قصيرة الأجل المتاحة للشركة إلى ٩١,٠ مليون ريال سعودي في السنة المالية ٢٠٢٢م وبلغ إجمالي القروض قصيرة الأجل الصادرة والقائمة منها ٦٩,١ مليون ريال سعودي. وبذلك، بلغ إجمالي القروض قصيرة الأجل المتاحة ولم يتم إصدارها ٢١,٩ مليون ريال سعودي خلال نفس العام.

تم ضمان جميع القروض البنكية المحلية بضمانات شخصية من مساهمي المجموعة.

تتكون القروض قصيرة الأجل بشكل أساسي من:

- ١- قرض متجدد لغرض (تمويل ذمم مدينة من شركة نوبكو / وزارة الصحة، ودفع الرواتب) وقروض قصيرة الأجل من البنك السعودي الفرنسي بقيمة ٤٢ مليون ريال سعودي بنسبة مرابحة سايبور + ٧٥٪، ويتم سدادها بالكامل بحلول شهر سبتمبر ٢٠٢٢م، وتم ضمان القرض بضمان شخصي تضامني وتكافلي للبنك من قبل مساهمين في الشركة، وسند لأمر، وتنازلات عن عائدات التأمين وإيرادات المشاريع، إضافة إلى رهن صكوك عقارية تعود لمكاتب الشركة الرئيسية

- في مدينة الرياض (راجع القسم رقم (١٢-٧) «العقارات المملوكة والمستأجرة من قبل الشركة» من هذه النشرة).
- ٢- قرض قصير الأجل للتمويل الآجل من البنك السعودي للاستثمار قيمته ١٣,٨ مليون ريال سعودي بنسبة مرابحة سايبور + ٢,٠٪، ويتم سدادها بالكامل بحلول شهر مارس ٢٠٢٣م، وتم ضمان القرض بضمان شخصي تضامني وتكافلي للبنك من قبل مساهمين في الشركة، وسند لأمر، وتنازلات عن إيرادات المشاريع.
- ٣- قرض قصير الأجل للتمويل الآجل من البنك العربي الوطني قيمته ١١,٧ مليون ريال سعودي بنسبة مرابحة سايبور + ٢,٥٪، ويتم سدادها بالكامل بحلول شهر يوليو ٢٠٢٣م، وتم ضمان القرض بضمان شخصي تضامني وتكافلي للبنك من قبل مساهمين في الشركة، وسند لأمر، وتنازلات عن إيرادات المشاريع.
- ٤- تسهيلات تمويل متجددة من بنك البلاد قيمتها ١,٦ مليون ريال سعودي للمشتريات من الموردين بنسبة مرابحة سايبور + ٢,٥٪، ويتم سدادها بالكامل بحلول شهر فبراير ٢٠٢٣م، وتم ضمان التسهيلات بضمان شخصي تضامني وتكافلي للبنك من قبل المساهم / أحمد شاهر أحمد الطباع، وتنازلات عن العقود الممولة وإيرادات المشاريع. انتهت الاتفاقية مع بنك البلاد بتاريخ ٠٣/٠٤/٢٠٢٣م، ولم تقوم الشركة بتجديدها.
- ٥- قرض صندوق التنمية الصناعية السعودي الصادر في شهر فبراير ٢٠٢١م لمدة عام واحد لتمويل رأس المال العامل، وبنسبة مرابحة يبلغ ٢٪، وقد تم سدادها بالكامل في شهر فبراير ٢٠٢٢م.

لمزيد من التفاصيل عن القروض والتسهيلات، راجع القسم رقم (١٢-٨) «القروض والتسهيلات» من هذه النشرة.

ارتفع رصيد القروض قصيرة الأجل من ٤٢,١ مليون ريال سعودي كما في ٣١ ديسمبر ٢٠٢٠م إلى ٦٦,٤ مليون ريال سعودي كما في ٣١ ديسمبر ٢٠٢١م تماشيًا مع النقص في المتحصلات من عملاء القطاع الحكومي.

واصل رصيد القروض قصيرة الأجل بالارتفاع ليصل إلى ٦٩,١ مليون ريال سعودي كما في ٣١ ديسمبر ٢٠٢٢م، ويعود ذلك إلى تمويل الزيادة في المخزون.

القروض والسلف - الجزء المتداول

الجدول رقم (١٥٦): بيان بالحركة في القروض طويلة الأجل كما في ٣١ ديسمبر ٢٠٢٠م و٢٠٢١م و٢٠٢٢م

كما في ٣١ ديسمبر			بالريال السعودي
٢٠٢٢م (مراجعة)	٢٠٢١م (مراجعة)	٢٠٢٠م (مراجعة)	
٢٠,٥٩٨,٢٩١	٢٠,٥٩٨,٢٩١	٨٣٣,٢٣٣	الرصيد الافتتاحي
-	-	٢٠,٥٩٨,٢٩١	المتحصلات من القروض خلال السنة
(٤,٧٥٣,٤٥١)	-	(٨٣٣,٢٣٣)	المسدد خلال السنة
١٥,٨٤٤,٨٤٠	٢٠,٥٩٨,٢٩١	٢٠,٥٩٨,٢٩١	الرصيد الختامي

المصدر: القوائم المالية الموحدة المراجعة للسنوات المالية المنتهية في ٣١ ديسمبر ٢٠٢٠م و٢٠٢١م و٢٠٢٢م

الجدول رقم (١٥٧): الأرصدة القائمة كما في ٣١ ديسمبر ٢٠٢٠م و٢٠٢١م و٢٠٢٢م

كما في ٣١ ديسمبر			بالريال السعودي
٢٠٢٢م (مراجعة)	٢٠٢١م (مراجعة)	٢٠٢٠م (مراجعة)	
٦,٣٢٧,٩٣٦	٤,٧٥٣,٤٥١	-	الجزء المتداول
٩,٥٠٦,٩٠٤	١٥,٨٤٤,٨٤٠	٢٠,٥٩٨,٢٩١	الجزء غير المتداول
١٥,٨٤٤,٨٤٠	٢٠,٥٩٨,٢٩١	٢٠,٥٩٨,٢٩١	الإجمالي

المصدر: القوائم المالية الموحدة المراجعة للسنوات المالية المنتهية في ٣١ ديسمبر ٢٠٢٠م و٢٠٢١م و٢٠٢٢م

وبخلاف ما ورد في القسم رقم (٦-٢-٢) «المطلوبات غير المتداولة» والقسم رقم (٦-٢-٤) «المطلوبات المتداولة» والقسم رقم (١٢-٨) «القروض والتسهيلات» من هذه النشرة، يقر أعضاء مجلس الإدارة بأن الشركة وشركاتها التابعة ليس لديها أدوات دين أو قروض لأجل أو رهون عقارية صادرة أو حالية، أو موافق عليها ولم يتم إصدارها، مضمونة أو غير مضمونة برهن، أو بضمان شخصي.

بخلاف ما ورد في القسم رقم (٦-٢-٣) «المطلوبات غير المتداولة» والقسم رقم (٦-٢-٤) «المطلوبات المتداولة» والقسم رقم (١٢-٨) «القروض والتسهيلات» من هذه النشرة، يقر أعضاء مجلس الإدارة بأن الشركة ليس لديها أي قروض أو مديونيات أخرى، بما في ذلك السحب على المكشوف من الحسابات المصرفية والالتزامات تحت القبول وائتمان القبول أو التزامات الشراء التأجيلي سواء كانت مشمولة بضمان شخصي أو غير المشمولة بضمان شخصي أو المضمونة برهن أو غير المضمونة برهن.

وبخلاف ما ورد في القسم رقم (٦-٢-٣) «المطلوبات غير المتداولة» والقسم رقم (٦-٢-٤) «المطلوبات المتداولة» والقسم رقم (١٢-٨) «القروض والتسهيلات» من هذه النشرة، يقر أعضاء مجلس الإدارة بأن ممتلكات الشركة وشركاتها التابعة لا تخضع لأي رهونات أو حقوق أو أعباء كما في تاريخ هذه النشرة.

الارتباطات والالتزامات المحتملة

الجدول رقم (١٥٨): الارتباطات والالتزامات المحتملة كما في ٣١ ديسمبر ٢٠٢٠م و٢٠٢١م و٢٠٢٢م

كما في ٣١ ديسمبر		بالريال السعودي
٢٠٢٢م (مراجعة)	٢٠٢١م (مراجعة)	
٣٦,٠٦٣,٧٨٢	٢٠,١٩٥,٧٩١	خطابات الاعتماد
٣,٠٠٢,٧٧٠	٣,٠١٣,٨٦٧	خطابات الضمان
٣٩,٠٦٦,٥٥٢	٢٣,٢٠٩,٦٥٨	الإجمالي

المصدر: القوائم المالية الموحدة المراجعة للسنوات المالية المنتهية في ٣١ ديسمبر ٢٠٢٠م و٢٠٢١م و٢٠٢٢م

تعد خطابات الاعتماد التزامات تعاقدية من قبل بنك المجموعة للدفع بمجرد قيام موردي التصدير بشحن البضاعة وتقديم المستندات المطلوبة إلى بنك المُصدر كدليل. بلغت قيمة إجمالي خطابات الاعتماد المصدرة والقائمة من التسهيلات البنكية للمجموعة حوالي ٢٠,٢ مليون ريال سعودي كما في ٣١ ديسمبر ٢٠٢١م و٣٦,٠٠٢ مليون ريال سعودي كما في ٣١ ديسمبر ٢٠٢٢م.

وتعد خطابات الضمان التزامات أو ضمان حسن أداء للمجموعة مرفقة ضمن التزاماتها للتسليم الحكومي للتأكد من الالتزام بشروط وأحكام التزاماتها الحكومية. بلغت قيمة إجمالي خطابات الضمان المصدرة والقائمة من التسهيلات البنكية للمجموعة حوالي ٣,٠ مليون ريال سعودي كما في ٣١ ديسمبر ٢٠٢١م و٣,٠٠٢ مليون ريال سعودي كما في ٣١ ديسمبر ٢٠٢٢م. وبخلاف ما ورد أعلاه وما ورد في القسم رقم (٦-٢-٤) «المطلوبات المتداولة» والقسم رقم (١٢-٨) «القروض والتسهيلات» من هذه النشرة، يقر أعضاء مجلس الإدارة بأنه ليس لدى الشركة وشركاتها التابعة أي التزامات محتملة أو ضمانات كما في تاريخ هذه النشرة.

الذمم الدائنة التجارية

الجدول رقم (١٥٩): الذمم الدائنة التجارية كما في ٣١ ديسمبر ٢٠٢٠م و٢٠٢١م و٢٠٢٢م

كما في ٣١ ديسمبر			بالريال السعودي
٢٠٢٢م (مراجعة)	٢٠٢١م (مراجعة)	٢٠٢٠م (مراجعة)	
٢٠,٥٠٨,٤١٣	١٦,٨٥٩,٩٤٥	٢٠,٣٦٢,٨٤٠	الموردون المحليون
١٧,٤٤٥,٨٤٤	١٥,٨٧٢,٢٦٦	٥,٨٣٩,٩٨٧	الموردون الأجانب
٣٧,٩٥٤,٢٥٧	٣٢,٧٣٢,٢١١	٢٦,٢٠٢,٨٢٧	الإجمالي
٢٦,٢٩٨,٨٩٢	٢٢,٧٣٤,٦٩٩	١٦,٦١٥,٨٤١	الذمم الدائنة التجارية
١١,٦٥٥,٣٦٥	٩,٩٩٧,٥١٢	٩,٥٨٦,٩٨٦	المستحقات والمطلوبات المتداولة الأخرى

المصدر: القوائم المالية الموحدة المراجعة للسنوات المالية المنتهية في ٣١ ديسمبر ٢٠٢٠م و٢٠٢١م و٢٠٢٢م

بلغت الذمم الدائنة التجارية والمستحقات والمطلوبات المتداولة الأخرى ٣٨,٠ مليون ريال سعودي كما في ٣١ ديسمبر ٢٠٢٢م، وتضمنت بشكل رئيسي قيمة ٢٠,٥ مليون ريال سعودي للموردين المحليين، وقيمة ١٧,٤ مليون ريال سعودي للموردين الأجانب. تتعلق الذمم الدائنة التجارية والتي بلغت قيمتها ٢٦,٣ مليون ريال سعودي بموردي الشركة. وتعلق المستحقات والمطلوبات المتداولة الأخرى التي بلغت ١١,٧ مليون ريال سعودي بموردي الموجودات الثابتة والتسويق ومقدمي الخدمات، وغيرها.

الذمم الدائنة التجارية - الموردون المحليون

انخفضت الذمم الدائنة التجارية من الموردون المحليين من ٢٠,٤ مليون ريال سعودي كما في ٣١ ديسمبر ٢٠٢٠م إلى ١٦,٩ مليون ريال سعودي كما في ٣١ ديسمبر ٢٠٢١م، حيث تمت تصفية رصيد بقيمة ٣,٥ مليون ريال سعودي إلى أحد الموردون المحليين.

وارتفعت قيمة الذمم الدائنة المتعلقة بالموردين المحليين إلى ٢٠,٥ مليون ريال سعودي كما في ٣١ ديسمبر ٢٠٢٢م نظراً لارتفاع رصيد الذمم الدائنة إلى موردين اثنين محليين بمبلغ ١,٩ مليون ريال سعودي كما في ٣١ ديسمبر ٢٠٢٢م.

الذمم الدائنة التجارية - الموردون الأجانب

بلغت قيمة الذمم الدائنة التجارية من الموردين الأجانب ١٧,٤ مليون ريال سعودي كما في ٣١ ديسمبر ٢٠٢٢م وتتعلق باستيراد المواد الأولية بشكل أساسي. وقد شكلت الذمم الدائنة التجارية من أكبر ثلاثة موردين أجانب ٢٦,٣٪ من إجمالي الذمم الدائنة التجارية المتعلقة بالموردين الأجانب. ارتفعت قيمة الذمم الدائنة التجارية المتعلقة بالموردين الأجانب من ٥,٨ مليون ريال سعودي كما في ٣١ ديسمبر ٢٠٢٠م إلى ١٥,٩ مليون ريال سعودي كما في ٣١ ديسمبر ٢٠٢١م، ويعود ذلك إلى خليط الموردين وارتفاع المشتريات في الربع الرابع من عام ٢٠٢١م. ارتفعت قيمة الذمم الدائنة التجارية المتعلقة بالموردين الأجانب بقيمة ١,٥ مليون ريال سعودي كما في ٣١ ديسمبر ٢٠٢٢م.

المستحقات والمطلوبات المتداولة الأخرى

الجدول رقم (١٦٠): المستحقات والمطلوبات المتداولة الأخرى كما في ٣١ ديسمبر ٢٠٢٠م و٢٠٢١م و٢٠٢٢م

كما في ٣١ ديسمبر			بالريال السعودي
٢٠٢٢م (مراجعة)	٢٠٢١م (مراجعة)	٢٠٢٠م (مراجعة)	
٦,٥٦١,٧٩٢	٧,١٥٦,٣٧٢	٩,٩١٦,٧٣١	الرواتب والمنافع المتعلقة بها
١,٢٠٥,٩٥٠	١٤٠,٠٠٠	٢٣٥,٦٤٤	التسويق والإعلان*
١,١٥٠,٠٠٠	-	-	مكافأة مجلس الإدارة
١,١٦٦,٧٨٧	٣٥٢,٣٩٥	٦٣٤,٨٢٥	العملاء ذوي الأرصدة الدائنة
٧٩٨,٤٤٢	-	-	مستحق الخصومات
٧٢٩,١٧٥	١٥٠,٤٤٠	١٤٧,٥٠٠	الأتعاب المهنية
٣٥٢,٦٩٩	٣١٢,٢٦١	٢٤٨,٩٠١	الدفعات المقدمة من الموظفين*
١٣٠,١١٢	٩٧,٠١٤	٥٩,١٩٦	ضريبة الاستقطاع المستحقة*
١,١٨٧,٠٩٦	١١٢,٣١٧	٦٤,٣٣٢	أخرى*
١٣,٢٨٢,٠٥٣	٨,٣٢٠,٨٠٠	١١,٣٠٧,١٣٠	الإجمالي

المصدر: القوائم المالية الموحدة للمراجعة للسنوات المالية المنتهية في ٣١ ديسمبر ٢٠٢٠م و٢٠٢١م و٢٠٢٢م
* تمت إعادة عرض الأرقام كما في ٣١ ديسمبر ٢٠٢٠م بحسب التبيويب في القوائم المالية الموحدة المراجعة المنتهية في ٣١ ديسمبر ٢٠٢٢م.

الرواتب والمنافع المتعلقة بها

تتعلق الرواتب والمنافع المتعلقة بها بحوافز ومكافآت الموظفين المستحقة، وقد انخفضت قيمتها من ٩,٩ مليون ريال سعودي كما في ٣١ ديسمبر ٢٠٢٠م إلى ٧,٢ مليون ريال سعودي كما في ٣١ ديسمبر ٢٠٢١م، وثم إلى ٦,٦ مليون ريال سعودي كما في ٣١ ديسمبر ٢٠٢٢م، ويعود ذلك إلى عدم تحقيق أهداف المبيعات المحددة للسنوات ٢٠٢١م و٢٠٢٢م.

التسويق والإعلان

تتعلق مستحقات التسويق والإعلان بأنشطة الدعاية والتسويق، ولا يوجد تغيير كبير في الفترة ما بين ٣١ ديسمبر ٢٠٢٠م و٣١ ديسمبر ٢٠٢٢م.

تعود الزيادة في مستحقات التسويق والإعلان بمقدار ١,١ مليون ريال سعودي من ٣١ ديسمبر ٢٠٢١م إلى ٣١ ديسمبر ٢٠٢٢م بشكل أساسي إلى وجود أرصدة دائنة تتعلق بأعمال الدعاية والتسويق التي بلغت قيمتها ٠,٥ مليون ريال سعودي، بالإضافة إلى الزيادة في أنشطة التثقيف والترويج المستحقة التي تصل إلى ٠,٦ مليون ريال سعودي والتي لم يتم استلام فواتيرها بعد ولكن تم تنفيذ العمل عام ٢٠٢٢م.

مكافآت أعضاء مجلس الإدارة

سجلت مكافآت أعضاء مجلس الإدارة واللجان والتي بلغت قيمتها ١,٢ مليون ريال سعودي لأول مرة في عام ٢٠٢٢م بسبب تخصيص مكافآت لأعضاء مجلس الإدارة بعد أن تم تحويل الشركة إلى شركة مساهمة سعودية بموجب قرار وزارة التجارة رقم (٩٦٢) بتاريخ ١٣/٠٩/١٤٤٣هـ (الموافق ١٤/٠٤/٢٠٢٢م).

العملاء ذوي الأرصدة الدائنة

يشكل رصيد العملاء ذوي الأرصدة الدائنة مسترجعات من بعض العملاء.

انخفضت قيمة مبلغ العملاء ذوي الأرصدة الدائنة من ٦٣٤,٨ ألف ريال سعودي كما في ٣١ ديسمبر ٢٠٢٠م إلى ٣٥٢,٤ ألف ريال سعودي كما في ٣١ ديسمبر ٢٠٢١م ويعود ذلك إلى انخفاض كميات المشتريات المسترجعة خلال تلك الفترة.

ارتفعت قيمة مبلغ العملاء ذوي الأرصدة الدائنة إلى ١,٢ مليون ريال سعودي كما في ٣١ ديسمبر ٢٠٢٢م ويعود ذلك إلى ارتفاع كميات الإشعارات الدائنة ومرجع بضائع من أحد العملاء.

مستحق الخصومات

يعود مستحق الخصومات إلى تقديرات أصدرتها المجموعة لمسترجعات متوقعة خلال ٢٠٢٢م تتعلق بمنتجات وصفتي التي تم بيعها في آخر ١٠ أيام من عام ٢٠٢٢م. هذا الحساب جديد ويعود ذلك إلى ازدياد كميات الإشعارات الدائنة المتعلقة بمنتجات وصفتي خلال ٢٠٢٢م.

الأتعاب المهنية

تتعلق مستحقات الأتعاب المهنية بمصاريف استشارية، ومصاريف استشارات الزكاة، ومصاريف استشارات قانونية، ومصاريف التدقيق.

ارتفعت الأتعاب المهنية من ١٤٧,٥ ألف ريال سعودي كما في ٣١ ديسمبر ٢٠٢٠م إلى ١٥٠,٤ ألف ريال سعودي كما في ٣١ ديسمبر ٢٠٢١م وارتفعت إلى ٧٢٩,٢ ألف ريال سعودي كما في ٣١ ديسمبر ٢٠٢٢م. ويعود ذلك إلى ارتفاع تكاليف الاستشارات القانونية والاستشارات المتعلقة بعملية الطرح.

الدفعات المقدمة من الموظفين

تتعلق الدفعات المقدمة من الموظفين بمصاريف تعود إلى الموظفين الذين استقالوا من المجموعة. لم تتغير قيمة هذا الحساب بشكل ملحوظ خلال الفترة.

ضريبة الاستقطاع المستحقة

يتم تطبيق ضريبة الاستقطاع عندما يتم سداد المدفوعات من مؤسسة مرخصة أو طرف مقيم أو إلى طرف غير مقيم مقابل الخدمات المقدمة. قد تختلف قيمة أو نسبة الضريبة بين ٥% و ١٥% و ٢٠% حسب نوع الخدمة. كانت ضريبة الاستقطاع المستحقة مستقرة خلال الفترة ما بين ٣١ ديسمبر ٢٠٢٠م و ٣١ ديسمبر ٢٠٢٢م.

أخرى

بلغت المستحقات الأخرى ١,٢ مليون ريال سعودي كما في عام ٢٠٢٢م، وهي تتعلق بشكل أساسي برسوم التمويل المستحقة على قروض قصيرة الأجل بقيمة ٠,٨ مليون ريال سعودي، بالإضافة إلى مصاريف الشحن المستحقة بقيمة ٠,٣ مليون ريال سعودي.

المستحق للأطراف ذات العلاقة

الجدول رقم (١٦١): المستحق للأطراف ذات العلاقة كما في ٣١ ديسمبر ٢٠٢٠م و ٢٠٢١م و ٢٠٢٢م

كما في ٣١ ديسمبر			بالريال السعودي
٢٠٢٢م (مراجعة)	٢٠٢١م (مراجعة)	٢٠٢٠م (مراجعة)	
١٠٠,٠٠٠	-	-	فيصل شاهر أحمد الطباع
-	٣٥٦,٢٨٢	-	الشركة الشاملة للتوزيع

المصدر: القوائم المالية الموحدة للمراجعة للسنوات المالية المنتهية في ٣١ ديسمبر ٢٠٢٠م و ٢٠٢١م و ٢٠٢٢م

المساهم السيد/ فيصل شاهر أحمد الطباع

إن المحامي السيد/ فيصل شاهر أحمد الطباع هو أحد مساهمي الشركة ويملك نسبة ٦,٤% من شركة أفالون فارما قبل الطرح.

والجدير ذكره أن الشركة قد أبرمت اتفاقية استشارات قانونية مع المحامي السيد/ فيصل شاهر أحمد الطباع بتاريخ ٠١/٠١/٢٠٢٣م، أحد المساهمين في الشركة، حيث يقوم بموجبها بتقديم استشارات قانونية للشركة وتمثيلها فيما يتعلق بأعمالها القانونية. تم تحديد الأتعاب الشهرية بقيمة (٢٥,٠٠٠) خمسة

وعشرين ألف ريال سعودي، وتكون الاتفاقية مفتوحة المدة وقابلة للإنهاء من قبل كلا الطرفين (راجع القسم رقم (١٢-٦-١) «عقود وتعاملات الأطراف ذات العلاقة» من هذه النشرة)

الشركة الشاملة للتوزيع

في ١٣ أكتوبر ٢٠٢١م، قرر المساهمون في الشركة الشاملة للتوزيع تحويل عمليات الشركة لتصبح فرعاً من خلال تحويل صافي الموجودات. وعليه، فقد توقفت الشركة الشاملة للتوزيع عن كونها طرفاً ذا علاقة، وفي تاريخ التحويل، تم تحويل صافي موجوداتها إلى المجموعة.

حقوق الملكية

الجدول رقم (١٦٢): حقوق الملكية كما في ٣١ ديسمبر ٢٠٢٠م و٢٠٢١م و٢٠٢٢م

كما في ديسمبر			بالريال السعودي
٢٠٢٢م (مراجعة)	٢٠٢١م (مراجعة)	٢٠٢٠م (مراجعة)	
٢٠٠,٠٠٠,٠٠٠	٦٠,٠٠٠,٠٠٠	٦٠,٠٠٠,٠٠٠	رأس المال
٢٥,٢٥٣,٤١١	١٩,٣٠٨,٢٣٦	١٩,٣٠٨,٢٣٦	الاحتياطي النظامي
(٢٤,٣٥٩,٥٩١)	(١٤,٤٤٧,٨٢٨)	(١٦,٩٨٧)	الاحتياطي الآخر
٧٩,٣٧٩,٨١٣	٢٠٢,٢٢٠,٦٩٣	١٧٣,١٣٧,٦١٦	الأرباح المبقاة
٢٨٠,٢٧٣,٦٣٣	٢٦٧,٠٨١,١٠١	٢٥٢,٤٢٨,٨٦٥	إجمالي حقوق الملكية

المصدر: القوائم المالية الموحدة المراجعة للسنوات المالية المنتهية في ٣١ ديسمبر ٢٠٢٠م و٢٠٢١م و٢٠٢٢م

ارتفع إجمالي حقوق الملكية من ٢٥٢,٤ مليون ريال سعودي كما في ٣١ ديسمبر ٢٠٢٠م إلى ٢٦٧,١ مليون ريال سعودي كما في ٣١ ديسمبر ٢٠٢١م، مدفوعة بشكل رئيسي بصافي أرباح العام الذي بلغ ٦٦,٣ مليون ريال سعودي. وقد قابلته جزئياً توزيعات أرباح مدفوعة بلغت قيمتها ٣٧,٢ مليون ريال سعودي، بالإضافة إلى خسارة شاملة أخرى بقيمة ١٤,٤ مليون ريال سعودي تتعلق بخسائر القيمة العادلة الناتجة عن الاستثمار في شركة كولومبيا كير انترناشيونال هولندكو والتي بلغت ١٠,٣ مليون ريال سعودي، وإعادة قياس التزامات المنافع المحددة للموظفين بمقدار ٤,١ مليون ريال سعودي.

ارتفع إجمالي حقوق الملكية إلى ٢٨٠,٣ مليون ريال سعودي كما في ٣١ ديسمبر ٢٠٢٢م، مدفوعة بشكل رئيسي بصافي أرباح العام الذي بلغ ٥٩,٥ مليون ريال سعودي، وقد قابلته جزئياً توزيعات أرباح مدفوعة بلغت قيمتها ٣٦,٤ مليون ريال سعودي، بالإضافة إلى خسارة شاملة أخرى بقيمة ٩,٩ مليون ريال سعودي تتعلق بخسائر القيمة العادلة الناتجة عن الاستثمار في شركة كولومبيا كير انك والتي بلغت ٦,٢ مليون ريال سعودي، وإعادة قياس التزامات المنافع المحددة للموظفين بمقدار ٣,٧ مليون ريال سعودي.

رأس المال

خلال الأعوام المالية المنتهية في ٣١ ديسمبر ٢٠٢٠م و٣١ ديسمبر ٢٠٢١م، بلغ رأس مال الشركة ٦٠ مليون ريال سعودي مقسم إلى ٨٠ ألف سهم بقيمة ٧٥٠ ريال سعودي للسهم الواحد. وبتاريخ ١٩/٠٧/١٤٤٣هـ (الموافق ٢٠/٠٢/٢٠٢٢م)، تمت زيادة رأس المال المصرح به والمدفوع إلى ٢٠٠ مليون ريال سعودي مقسم إلى ٢٠ مليون سهم بقيمة ١٠ ريال سعودي للسهم الواحد.

وقد تمت الزيادة في رأس المال البالغة ١٤٠ مليون ريال سعودي من خلال تحويل كامل المبلغ من حساب الأرباح المبقاة إلى حساب رأس المال، وتم الانتهاء من كافة الإجراءات النظامية المتعلقة بهذا الشأن.

الاحتياطي النظامي

قبل صدور نظام الشركات الجديد بموجب المرسوم الملكي رقم (م/٣) بتاريخ ٢٨/٠١/١٤٣٧هـ (الموافق ١٠/١١/٢٠١٥م) والمعدل بالمرسوم الملكي رقم (م/١٣٢) وتاريخ ٠١/١٢/١٤٤٣هـ (الموافق ٢٠/٠٦/٢٠٢٢م)، تعين على الشركة خلال الأعوام ٢٠٢٠م و٢٠٢١م و٢٠٢٢م الاعتراف باحتياطي يتكون من ١٠٪ من صافي ربح السنة حتى تبلغ قيمة الاحتياطي ما يشكل نسبة ٣٠٪ من رأس المال. والجدير ذكره أن هذا الاحتياطي غير متاح للتوزيع.

بلغ رصيد الاحتياطي النظامي ١٩,٣ مليون ريال سعودي كما في ٣١ ديسمبر ٢٠٢٠م و٣١ ديسمبر ٢٠٢١م، ثم ارتفع إلى ٢٥,٣ مليون ريال سعودي كما في ٣١ ديسمبر ٢٠٢٢م تماشياً مع زيادة رأس مال الشركة.

الاحتياطي الآخر

بلغ رصيد الاحتياطي الآخر ١٤,٥ مليون ريال سعودي كما في ٣١ ديسمبر ٢٠٢١م، وهو يعكس خسائر صافية في القيمة العادلة ناتجة عن الاستثمار في

شركة كولومبيا كير انترناشيونال هولديكو بلغت ١٠,٣ مليون ريال سعودي، واحتياطي إعادة قياس التزامات المنافع المحددة للموظفين بمقدار ٤,١ مليون ريال سعودي.

ارتفع رصيد الاحتياطي الآخر من ١٤,٥ مليون ريال سعودي كما في ٣١ ديسمبر ٢٠٢١م إلى ٢٤,٤ مليون ريال سعودي كما في ٣١ ديسمبر ٢٠٢٢م، ويعود ذلك إلى ارتفاع خسائر القيمة العادلة الناتجة عن الاستثمار في شركة كولومبيا كير انك بقيمة ٦,٢ مليون ريال سعودي، واحتياطي إعادة قياس التزامات المنافع المحددة للموظفين بمقدار ٣,٧ مليون ريال سعودي.

الأرباح المبقة

ارتفع رصيد الأرباح المبقة من ١٧٣,١ مليون ريال سعودي كما في ٣١ ديسمبر ٢٠٢٠م إلى ٢٠٢,٢ مليون ريال سعودي كما في ٣١ ديسمبر ٢٠٢١م نتيجة لما يلي:

- تم تسجيل ربح السنة البالغ ٦٦,٣ مليون ريال سعودي ضمن الأرباح المبقة.
 - قامت الشركة بتوزيع أرباح قدرها ٣٧,٢ مليون ريال سعودي خصماً من الأرباح المبقة.
- وخلال عام ٢٠٢٢م:
- قامت الشركة بزيادة رأس المال بقيمة ١٤٠ مليون ريال سعودي ليبلغ ٢٠٠ مليون ريال سعودي، وذلك من خلال تحويل كامل المبلغ من حساب الأرباح المبقة إلى حساب رأس المال.
 - تم تسجيل ربح السنة البالغ ٥٩,٥ مليون ريال سعودي ضمن الأرباح المبقة.
 - قامت الشركة بتوزيع أرباح قدرها ٣٦,٤ مليون ريال سعودي خصماً من الأرباح المبقة.
 - وبالتالي، انخفض رصيد الأرباح المبقة من ٢٠٢,٢ مليون ريال سعودي كما في ٣١ ديسمبر ٢٠٢١م إلى ٧٩,٤ مليون ريال سعودي كما في ٣١ ديسمبر ٢٠٢٢م.

٥-٢-٢-٦ قائمة التدفقات النقدية للسنوات المالية المنتهية في ٣١ ديسمبر ٢٠٢٠م و٢٠٢١م و٢٠٢٢م

الجدول رقم (١٦٣): قائمة التدفقات النقدية للسنوات المالية المنتهية في ٣١ ديسمبر ٢٠٢٠م و٢٠٢١م و٢٠٢٢م

السنة المالية المنتهية في ٣١ ديسمبر			بالريال السعودي
٢٠٢٢م (مراجعة)	٢٠٢١م (مراجعة)	٢٠٢٠م (مراجعة)	
التدفقات النقدية من الأنشطة التشغيلية:			
٥٩,٤٥١,٧٤٩	٦٦,٢٨٣,٠٧٧	٧٢,٨١٢,٨٩٣	ربح السنة
التسويات لمطابقة صافي الربح مع صافي التدفقات النقدية الناتجة من الأنشطة التشغيلية:			
٦,٨٤٠,٩٦١	٦,٧٠١,٥٨٠	٦,٦٩٢,٤٠٨	الاستهلاك
٣,٧٧٩,٠٦٩	٢,٨٦٨,٢٤٢	٢,١٦٩,٠٢٤	الإطفاء
٢,٨٦٢,٧٢١	١,٩١٠,١٤٩	١,٩٥٧,٨٥٣	مخصص منافع الموظفين
-	٢,٧٥٦,٤٥٧	-	الخسارة من استبعاد الاستثمارات في حقوق الملكية
٤,٧٣٤,١٢٠	١,١٨٤,٩٥٥	٩٥٦,٤٢٩	تكاليف الفائدة على القروض
١٣٠,٠٠٠	-	٢,٠٠٠,٠٠٠	خسارة الانخفاض في قيمة الذمم المدينة التجارية
١,٦١٣,٨٢١	(١٢٧,٥٣٣)	٤٣٠,٧٠٨	تحميل (رد) مخصص المخزون بطيء الحركة
٥,٥٧١,٣١٧	٤,١٧٦,٨١٠	٥,٠٠٠,٠٠٠	مصروف الزكاة
٥٦,٢٥٠	٧٨,٣٥٩	-	الخسارة من استبعاد الموجودات غير الملموسة
(٧٧,١٦١)	(٤٣,٩٩٢)	١,٢٥٢	الربح من استبعاد الممتلكات والآلات والمعدات
التغيرات في الموجودات والمطلوبات التشغيلية:			
١١,٨٦٣,٦٨٤	(٥٤,٥٠١,٦٣٦)	٢,٤٠٤,٥٧٨	الذمم المدينة التجارية
(٤,٦٢٤,٧٠٣)	٥,٣٨٥,٩١٦	(١,٦٦٠,١٢٣)	المدفوعات مقدماً والموجودات المتداولة الأخرى
(٢٧,٣٧٧,٠٩٨)	٨,١٨٧,٩٨٦	(٤١,٣٠٩,٣٤٨)	المخزون

السنة المالية المنتهية في ٣١ ديسمبر			بالريال السعودي
٢٠٢٢ م (مراجعة)	٢٠٢١ م (مراجعة)	٢٠٢٠ م (مراجعة)	
٥,٢٢٢,٠٤٦	٦,٥٤٠,٨٤٣	(٥٤٠,٥٩٨)	الذمم الدائنة التجارية
-	٣٥٦,٢٨٢	-	المستحق للمساهمين
-	(١٨,٨٢٥)	١٨,٨٢٥	المستحق إلى الطرف ذو العلاقة
٥,٠٦١,٢٥٦	(٢,٩٨٦,٣٣٠)	٨١٧,١٣٠	المستحقات والمطلوبات المتداولة الأخرى
٧٥,١٠٨,٠٣٢	٤٨,٧٥٢,٣٤٠	٥١,٧٥١,٠٣١	النقد الناتج من الأنشطة التشغيلية
(٤,٧٧٥,٥٠١)	(٤,٥٧٣,٥٩٦)	(٣,٦٨٩,٣٧٤)	الزكاة المدفوعة
(٢,٠٩٥,٨٥٥)	(٢,٢٦٥,٧٣٧)	(٢,٦٨٩,٧٩٠)	منافع الموظفين المدفوعة
٦٨,٢٣٦,٦٧٦	٤١,٩١٣,٠٠٧	٤٥,٣٧١,٩٦٧	صافي النقد الناتج من الأنشطة التشغيلية التدفقات النقدية من الأنشطة الاستثمارية:
(٩,٣٥٨,٤٥١)	(١٥,٤٣٢,٧٧٧)	(٣٢,٩٩٨,٥٠٤)	شراء الممتلكات والآلات والمعدات
(١١,٠٣٠,٩٦٦)	(٩,٢٤٥,٢٨٩)	(٦,٥٧٤,٤٨٧)	شراء الموجودات غير الملموسة
-	(١٦٦,٤٩١)	(٢٢,٧١٧,١٩٠)	شراء الاستثمارات في حقوق الملكية
٤٠٦,١٨٧	٤٤,٢٠٥	٥,٤٠٦	المتحصلات من استبعاد الممتلكات والآلات والمعدات
-	-	(١٧١,٢٩٧)	بيع شركة تابعة لمساهمي الشركة
(١٩,٩٨٣,٣٣٠)	(٢٤,٨٠٠,٣٥٢)	(٦٢,٤٥٦,٠٧٢)	صافي النقد المستخدم في الأنشطة الاستثمارية التدفقات النقدية من الأنشطة التمويلية:
١٢١,٩٤١,٩٧٤	٨٣,٥١٦,٩٠٦	١٢٥,٣٠٣,١٥٤	المتحصلات من القروض خلال السنة
(١١٩,٢٤٨,٨٤٣)	(٥٩,١٣٢,٩٠٠)	(٧٥,٢١٢,٦٨١)	المسدد من القروض قصيرة الأجل خلال السنة
(٤,٧٥٣,٤٥١)	-	-	المسدد من القروض طويل الأجل خلال السنة
(٣٥٦,٢٨٢)	-	-	المبلغ المستحق للمساهمين من التحويل إلى الشركة الشاملة للتوزيع
(٣٦,٣٤٧,٤٥٤)	(٣٧,٢٠٠,٠٠٠)	(٣٦,٢٦٠,٠٠٠)	توزيعات الأرباح المدفوعة
(٤,٧٣٤,١٢٠)	(١,١٨٤,٩٥٥)	(٩٥٦,٤٢٩)	تكاليف الفائدة على القروض المدفوعة
(٤٣,٤٩٨,١٧٦)	(١٤,٠٠٠,٩٤٩)	١٢,٨٧٤,٠٤٤	صافي النقد الناتج من / (المستخدم في) الأنشطة التمويلية
٤,٧٥٥,٢٧٠	٣,١١١,٧٠٦	(٤,٢١٠,٠٦١)	صافي التغيرات في النقد وما في حكمه
١٩,٠٣٥,٥٧٢	١٥,٩٢٣,٨٦٦	٢٠,١٣٣,٩٢٧	النقد وما في حكمه في بداية السنة
٢٣,٧٩٠,٨٤٢	١٩,٠٣٥,٥٧٢	١٥,٩٢٣,٨٦٦	النقد وما في حكمه في نهاية السنة

المصدر: القوائم المالية الموحدة المراجعة لسنوات المالية المنتهية في ٣١ ديسمبر ٢٠٢٠ م و ٢٠٢١ م و ٢٠٢٢ م

صافي النقد الناتج من الأنشطة التشغيلية

انخفض صافي النقد الناتج من الأنشطة التشغيلية من ٤٥,٤ مليون ريال سعودي خلال السنة المالية المنتهية في ٣١ ديسمبر ٢٠٢٠ م إلى ٤١,٩ مليون ريال سعودي خلال السنة المالية المنتهية في ٣١ ديسمبر ٢٠٢١ م، مدفوعاً بشكل أساسي بانخفاض ربح السنة بمقدار ٦,٥ مليون ريال سعودي، بالإضافة إلى الزيادة في الذمم المدينة التجارية بسبب انخفاض تحصيل النقد من عملاء القطاع الحكومي.

ارتفع صافي النقد الناتج من الأنشطة التشغيلية من ٤١,٩ مليون ريال سعودي خلال السنة المالية المنتهية في ٣١ ديسمبر ٢٠٢١ م إلى ٦٨,٢ مليون ريال سعودي خلال السنة المالية المنتهية في ٣١ ديسمبر ٢٠٢٢ م، ويعود ذلك نتيجة التحسن في التحصيل من عملاء التجزئة وعملاء القطاع الحكومي على حد سواء. وقد قابل ذلك جزئياً ارتفاع رصيد المخزون بسبب زيادة المخزون لدى المجموعة بعدما فرضت اللوائح الجديدة التي أصدرتها الهيئة العامة للغذاء والدواء على الشركات المصنعة الاحتفاظ بمخزون يكفي لمدة ٦ أشهر على الأقل.

صافي النقد المستخدم في الأنشطة الاستثمارية

انخفض صافي النقد المستخدم في الأنشطة الاستثمارية من ٦٢,٥ مليون ريال سعودي خلال السنة المالية المنتهية في ٣١ ديسمبر ٢٠٢٠ م إلى ٢٤,٨ مليون

ريال سعودي خلال السنة المالية المنتهية في ٣١ ديسمبر ٢٠٢١م، ويعود ذلك بشكل أساسي إلى انخفاض النفقات الرأسمالية على مصنع أفالون (٢) ومصنع أفالون (٣) ومستودع أفالون (٤)، حيث تم إنفاق معظم النفقات الرأسمالية في السنة المالية ٢٠٢٠م. إضافة إلى ذلك، تم الاستحواذ على نسبة ١٥٪ من شركة كولومبيا كير انترناشيونال هولدنغ مقابل ٢١,٥ مليون ريال سعودي وشركتي نهى كونسلتنسي واملوشن كوزماتكس ليمتد مقابل ١,١ مليون ريال سعودي في السنة المالية ٢٠٢٠م. وقد أنفقت المجموعة ما يقارب ٢٦,٩ مليون خلال السنوات المالية ٢٠٢٠م و٢٠٢١م و٢٠٢٢م لتغطية تكاليف تطوير المنتجات (تتم رسالتها ضمن الأصول غير الملموسة).

انخفض صافي النقد المستخدم في الأنشطة الاستثمارية من ٢٤,٨ مليون ريال سعودي خلال السنة المالية المنتهية في ٣١ ديسمبر ٢٠٢١م إلى ٢٠,٠ مليون ريال سعودي خلال السنة المالية المنتهية في ٣١ ديسمبر ٢٠٢٢م، ويعود ذلك نتيجة إنفاق نفقات رأسمالية أقل خلال ذلك العام.

صافي النقد الناتج من / (المستخدم في) الأنشطة التمويلية

انخفض صافي النقد الناتج من / (المستخدم في) الأنشطة التمويلية من زيادة قدرها ١٢,٩ مليون ريال سعودي خلال السنة المالية ٢٠٢٠م إلى عجز قدره ١٤,٠ مليون ريال سعودي خلال السنة المالية ٢٠٢١م، ثم إلى عجز قدره ٤٣,٥ مليون ريال سعودي خلال السنة المالية ٢٠٢٢م، ويعود ذلك بشكل أساسي إلى تمويل رأس المال العامل، خاصة في ظل التأخير في التحصيل الحكومي، وشراء المواد الأولية ومواد التعبئة والتغليف لدعم المخزون.

وتجدر الإشارة إلى ما يلي:

- ١- تم الحصول على قرض طويل الأجل من البنك السعودي الفرنسي بقيمة ٢٠,٥ مليون ريال سعودي خلال السنة المالية ٢٠٢٠م لتمويل بناء مستودع أفالون (٤) وتوسعة مصنع أفالون (٢) ومصنع أفالون (٣)، ويتم سداؤه على ١٣ قسط ربع سنوي اعتباراً من شهر سبتمبر ٢٠٢٢م. أدى ذلك إلى زيادة في التدفقات النقدية الداخلة للشركة في السنة المالية ٢٠٢٠م، حيث يتم السداد خلال السنة المالية ٢٠٢٢م.
 - ٢- تم الحصول على قرض من صندوق التنمية الصناعية السعودي خلال شهر فبراير ٢٠٢١م بقيمة ٣٧,٢ مليون ريال سعودي ولمدة عام واحد لتمويل رأس المال العامل، وتم سداؤه بالكامل خلال شهر فبراير ٢٠٢٢م. أدى ذلك إلى زيادة المتحصلات من القروض خلال السنة المالية ٢٠٢١م والسداد خلال العامين الماليين ٢٠٢١م و٢٠٢٢م.
 - ٣- تم الحصول على قرض البنك السعودي الفرنسي بقيمة ٤٢ مليون ريال سعودي خلال السنة المالية ٢٠٢٢م على أن يتم سداؤه بالكامل خلال السنة المالية ٢٠٢٣م، مما أدى إلى زيادة المتحصلات من القروض خلال السنة المالية ٢٠٢٢م.
- قامت الشركة بدفع توزيعات أرباح بلغت ٣٦,٣ مليون ريال سعودي عام ٢٠٢٠م، و٣٧,٢ مليون ريال سعودي عام ٢٠٢١م، و٣٦,٣ مليون ريال سعودي عام ٢٠٢٢م.

٣-٦ نتائج العمليات لفترتي الستة أشهر المنتهيتين في ٣٠ يونيو ٢٠٢٢م و٢٠٢٣م

ينبغي قراءة المعلومات المالية المحددة للشركة ومؤشرات الأداء الرئيسية الموضحة أدناه مقروناً بالقوائم المالية الموحدة المفحوصة لفترتي الستة أشهر المنتهية في ٣٠ يونيو ٢٠٢٢م و٢٠٢٣م بما في ذلك الإيضاحات المرفقة بها، والمعدة وفقاً لمعيار المحاسبة الدولي رقم (٣٤) «التقارير المالية المرحلية»، على النحو المعتمد في المملكة والمعايير والإصدارات الأخرى الصادرة عن الهيئة السعودية للمراجعين والمحاسبين والتي تم تضمينها في القسم رقم (١٩) «القوائم المالية وتقارير المحاسب القانوني».

١-٣-٦ ملخص المعلومات المالية ومؤشرات الأداء الرئيسية

الجدول رقم (١٦٤): ملخص المعلومات المالية من الربح أو الخسارة والدخل الشامل الآخر لفترتي الستة أشهر المنتهيتين في ٣٠ يونيو ٢٠٢٢م و٢٠٢٣م

تغير الفترة	فترة الستة أشهر المنتهية في ٣٠ يونيو		بالريال السعودي
	٢٠٢٣ (مفحوصة)	٢٠٢٢ (مفحوصة)	
الإيرادات	١٤٨,٥١٩,٠٢٢	١٣٢,٨٩٠,٣٥٦	
مجمل الربح	٨٦,٤٠٣,٧٥٠	٧٧,٨٢٢,١٢٢	
الربح التشغيلي	٢٣,٣٢٠,٣٧٥	٢٣,٢٥٦,٩٢٩	
الربح قبل الزكاة	٢٠,٥٤٧,٧٦٠	٢٠,٥٥١,٨٦٥	
ربح الفترة	١٧,٥٤٧,٧٦٠	١٧,٦٧٦,٨٦٣	
البنود التي لن يعاد تصنيفها إلى الربح أو الخسارة:			
الاستثمارات في حقوق الملكية بالقيمة العادلة من خلال الدخل الشامل الآخر - صافي التغير في القيمة العادلة	(٢,٣٢٥,١٦٤)	(٤,٧٠٩,١٠٠)	
إعادة قياس التزامات المنافع المحددة	-	(٦٢٤,٧٠٨)	
الخسارة الشاملة الأخرى للفترة	(٢,٣٢٥,١٦٤)	(٥,٣٣٣,٨٠٨)	
مجموع الدخل الشامل للفترة	١٥,٢٢٢,٥٩٦	١٢,٣٤٣,٠٥٥	

المصدر: القوائم المالية الموحدة المفحوصة لفترة الستة أشهر المنتهية في ٣٠ يونيو ٢٠٢٢م

الجدول رقم (١٦٥): ملخص المعلومات المالية من قائمة المركز المالي الموحدة للسنة المالية المنتهية في ٣١ ديسمبر ٢٠٢٢م وفترة الستة أشهر المنتهية في ٣٠ يونيو ٢٠٢٣م

بالتريال السعودي	كما في ٣١ ديسمبر ٢٠٢٢م (مراجعة)	كما في ٣٠ يونيو ٢٠٢٣م (مفحوصة)
الموجودات غير المتداولة	١٥٠,٩٥٤,٦٨٨	١٥٣,١٩٢,٩٠٦
الموجودات المتداولة	٢٩١,٤٩٨,١٨٣	٢٧٢,٦٢٧,٨٠٧
إجمالي الموجودات	٤٤٢,٤٥٢,٨٧١	٤٢٥,٨٢٠,٧١٣
إجمالي حقوق الملكية	٢٨٠,٢٧٣,٦٣٣	٢٧٧,٤٩٦,٢٢٩
المطلوبات غير المتداولة	٣٠,٥٨٦,٧٥٥	٢٧,٧٦٣,٠٧٠
المطلوبات المتداولة	١٣١,٥٩٢,٤٨٣	١٢٠,٥٦١,٤١٤
إجمالي المطلوبات	١٦٢,١٧٩,٢٣٨	١٤٨,٣٢٤,٤٨٤
إجمالي حقوق الملكية والمطلوبات	٤٤٢,٤٥٢,٨٧١	٤٢٥,٨٢٠,٧١٣

المصدر: القوائم المالية الموحدة المفحوصة لفترة الستة أشهر المنتهية في ٣٠ يونيو ٢٠٢٣م

الجدول رقم (١٦٦): ملخص المعلومات المالية من قائمة التدفقات النقدية لفترة الستة أشهر المفحوصة المنتهية في ٣٠ يونيو ٢٠٢٢م و٢٠٢٣م

بالتريال السعودي	كما في ٣٠ يونيو	
	٢٠٢٢م (مفحوصة)	٢٠٢٣م (مفحوصة)
صافي النقد الناتج من الأنشطة التشغيلية	٧,٩٦٤,٢٠٨	٣٠,٢٣٣,٦٨٧
صافي النقد المستخدم في الأنشطة الاستثمارية	(٦,٨٧٦,٩٢٠)	(١٠,٨٨٦,٥٦٠)
صافي النقد المستخدم في الأنشطة التمويلية	(٨,٢١٧,٣٨١)	(٣٣,٢٨٠,٤٢٨)

المصدر: القوائم المالية الموحدة المفحوصة لفترة الستة أشهر المنتهية في ٣٠ يونيو ٢٠٢٣م

الجدول رقم (١٦٧): مؤشرات الأداء الرئيسية لفترتي الستة أشهر المنتهيتين في ٣٠ يونيو ٢٠٢٢م و٢٠٢٣م

مقاييس قائمة الدخل			
كثافة مئوية من الإيرادات	فترة الستة أشهر المنتهية في ٣٠ يونيو ٢٠٢٢م (مفحوصة)	فترة الستة أشهر المنتهية في ٣٠ يونيو ٢٠٢٣م (مفحوصة)	تغير الفترة
هامش مجمل الربح (١)	٥٨,٦%	٥٨,٢%	(٠,٤)
هامش الربح التشغيلي (٢)	١٧,٥%	١٥,٧%	(١,٨)
هامش الربح قبل الفائدة والضريبة والاستهلاك والإطفاء (٣)	٢١,٢%	١٩,٧%	(١,٦)
هامش صافي الربح (٤)	١٣,٣%	١١,٨%	(١,٥)
مصروفات البيع والتوزيع	(٢٦,٩%)	(٢٦,٩%)	٠,٠
المصروفات العمومية والإدارية	(١٤,١%)	(١٥,٤%)	(١,٣)
الإيرادات / (المصروفات) الأخرى	(٠,١%)	(٠,٣%)	(٠,٣)

المصدر: القوائم المالية الموحدة المفحوصة لفترة الستة أشهر المنتهية في ٣٠ يونيو ٢٠٢٣م

(١) يعرف هامش مجمل الربح على أنه إجمالي الربح مقسوماً على الإيرادات، وهو نسبة مئوية.

(٢) يعرف هامش الربح التشغيلي على أنه الربح التشغيلي مقسوماً على الإيرادات، وهو نسبة مئوية.

(٣) يعرف هامش الربح قبل الفائدة والضريبة والاستهلاك والإطفاء على أنه الربح قبل الفائدة والضريبة والاستهلاك والإطفاء مقسوماً على الإيرادات، وهو نسبة مئوية.

(٤) يعرف هامش صافي الربح على أنه ربح السنة مقسوماً على الإيرادات، وهو نسبة مئوية.

الجدول رقم (١٦٨): مقاييس قائمة المركز المالي للسنة المالية المنتهية في ٣١ ديسمبر ٢٠٢٢ وفترة الستة أشهر المنتهية في ٣٠ يونيو ٢٠٢٣ م

مقاييس قائمة المركز المالي		
كما في ٣٠ يونيو ٢٠٢٣ (مفحوصة)	كما في ٣١ ديسمبر ٢٠٢٢ (مراجعة)	
١٧٨	١٨٣	معدل دوران الذمم المدينة (أيام) (١)
٢٩٣	٣٠٩	معدل دوران المخزون (أيام) (٢)
٩٥	٩٧	معدل دوران الذمم الدائنة (أيام) (٣)
٣٧٦	٣٩٤	معدل دوران النقد (أيام) (٤)
٪١٣,٩	٪١٣,٤	العائد على الموجودات (٥)
٪٢١,٤	٪٢١,٢	العائد على حقوق الملكية (٦)

المصدر: القوائم المالية الموحدة المفحوصة لفترة الستة أشهر المنتهية في ٣٠ يونيو ٢٠٢٢ م
 (١) يتم احتساب معدل دوران الذمم المدينة (أيام) بناءً على إجمالي إيرادات المجموعة خلال السنة.
 (٢) يتم احتساب معدل دوران المخزون (أيام) بناءً على تكلفة البضاعة المباعة خلال السنة.
 (٣) يتم احتساب معدل دوران الذمم الدائنة (أيام) بناءً على تكلفة المشتريات خلال السنة.
 (٤) يتم احتساب معدل دوران النقد (أيام) بناءً على مجموع معدل دوران الذمم المدينة ومعدل دوران المخزون ومعدل دوران الذمم الدائنة.
 (٥) يتم احتساب العائد على الموجودات كما يلي: صافي الربح للسنة / مجموع الموجودات في نهاية السنة.
 (٦) يتم احتساب العائد على حقوق الملكية كما يلي: صافي الربح للسنة / إجمالي حقوق الملكية في نهاية السنة.

٢-٣-٦ قائمة الدخل الشامل لفترتي الستة أشهر المنتهيتين في ٣٠ يونيو ٢٠٢٢ و ٢٠٢٣ م

الجدول رقم (١٦٩): قائمة الدخل الشامل لفترتي الستة أشهر المنتهيتين في ٣٠ يونيو ٢٠٢٢ م و ٢٠٢٣ م

تغير الفترة	فترة الستة أشهر المنتهية في ٣٠ يونيو		بالريال السعودي
	٢٠٢٣ (مفحوصة)	٢٠٢٢ (مفحوصة)	
٪١١,٨	١٤٨,٥١٩,٠٢٢	١٣٢,٨٩٠,٣٥٦	الإيرادات
٪١٢,٨	(٦٢,١١٥,٢٧٢)	(٥٥,٠٦٨,٢٣٤)	تكلفة الإيرادات
٪١١,٠	٨٦,٤٠٣,٧٥٠	٧٧,٨٢٢,١٢٢	مجمل الربح
٪١١,٧	(٣٩,٩٦٨,٧٤٤)	(٣٥,٧٧٠,١٨٢)	مصروفات البيع والتوزيع
٪٢٢,٦	(٢٢,٩٣٠,٤٦٢)	(١٨,٧٠٧,٢٧١)	المصروفات العمومية والإدارية
لا ينطبق	٣٢٨,٦٠٦	-	رد خسارة الانخفاض في قيمة الذمم المدينة التجارية
٪٤٧٣,١	(٥٠٢,٧٧١)	(٨٧,٧٣٠)	المصروفات الأخرى
٪٠,٣	٢٣,٣٣٠,٣٧٥	٢٣,٢٥٦,٩٣٩	الربح التشغيلي
٪٢,٩	(٢,٧٨٢,٦١٥)	(٢,٧٠٥,٠٧٤)	التكاليف التمويلية
(٪٠,٠)	٢٠,٥٤٧,٧٦٠	٢٠,٥٥١,٨٦٥	الربح قبل الزكاة
٪٤,٣	(٣,٠٠٠,٠٠٠)	(٢,٨٧٥,٠٠٢)	مصروف الزكاة
(٪٠,٧)	١٧,٥٤٧,٧٦٠	١٧,٦٧٦,٨٦٣	ربح الفترة
البنود التي لن يعاد تصنيفها إلى الربح أو الخسارة:			
(٪٥٠,٦)	(٢,٣٢٥,١٦٤)	(٤,٧٠٩,١٠٠)	الاستثمارات في حقوق الملكية بالقيمة العادلة من خلال الدخل الشامل الأخر - صافي التغير في القيمة العادلة
(٪١٠٠,٠)	-	(٦٢٤,٧٠٨)	إعادة قياس التزامات المنافع المحددة

تغير الفترة	فترة الستة أشهر المنتهية في ٣٠ يونيو		بالريال السعودي
	٢٠٢٣ (مفحوصة)	٢٠٢٢ (مفحوصة)	
(%٥٦,٤)	(٢,٣٢٥,١٦٤)	(٥,٣٣٣,٨٠٨)	الخسارة الشاملة الأخرى للفترة
%٢٣,٣	١٥,٢٢٢,٥٩٦	١٢,٣٤٣,٠٥٥	مجموع الدخل الشامل للفترة
(٠,٤)	%٥٨,٢	%٥٨,٦	مجموع الربح (%)
(١,٨)	%١٥,٧	%١٧,٥	الربح التشغيلي (%)
(١,٥)	%١١,٨	%١٣,٣	صافي ربح الفترة (%)
٠,٠	(%٢٦,٩)	(%٢٦,٩)	مصروفات البيع والتوزيع
(١,٣)	(%١٥,٤)	(%١٤,١)	المصروفات العمومية والإدارية

المصدر: القوائم المالية الموحدة المفحوصة لفترة الستة أشهر المنتهية في ٣٠ يونيو ٢٠٢٣م

الإيرادات

ارتفعت الإيرادات من ١٣٢,٩ مليون ريال سعودي خلال فترة الستة أشهر المنتهية في ٣٠ يونيو ٢٠٢٢م إلى ١٤٨,٥ مليون ريال سعودي خلال فترة الستة أشهر المنتهية في ٣٠ يونيو ٢٠٢٣م، مدفوعة بشكل أساسي بما يلي:

- زيادة الإيرادات من عملاء القطاع الحكومي (+٧,٥ مليون ريال سعودي) خاصة مع زيادة أعمال مناقصة شركة نوبكو المتعلقة بمنتجات المعقمات والمطهرات،
- زيادة الإيرادات من وصفتي بقيمة ٣,٥ مليون ريال مدفوعة بزيادة في صافي إيرادات Salinose، و
- زيادة الإيرادات من عملاء قطاع التجزئة (+٣,٥ مليون ريال سعودي) نتيجة تحويل التركيز من الوكلاء الفرعيين إلى المستشفيات والعيادات الشاملة.

تكلفة الإيرادات

ارتفعت تكلفة الإيرادات من ٥٥,١ مليون ريال سعودي خلال فترة الستة أشهر المنتهية في ٣٠ يونيو ٢٠٢٢م إلى ٦٢,١ مليون ريال سعودي خلال فترة الستة أشهر المنتهية في ٣٠ يونيو ٢٠٢٣م، مدفوعة بشكل أساسي بالزيادة في المواد الخام من ١٥,٨ مليون ريال سعودي إلى ١٧,١ مليون ريال سعودي تماشياً مع نمو الإيرادات خلال نفس الفترة.

مجموع الربح

انخفض مجموع الربح كنسبة من الإيرادات بنسبة طفيفة من ٥٨,٦% إلى ٥٨,٢% خلال فترة الستة أشهر المنتهية في ٣٠ يونيو ٢٠٢٢م وفترة الستة أشهر المنتهية في ٣٠ يونيو ٢٠٢٣م على التوالي، بالإضافة إلى تأثير التغير في صافي سعر البيع (بعد الحسومات / الخصومات) وأسعار المواد الأولية والتعبئة والتغليف. يتأثر هامش مجموع الربح للشركة أيضاً بأنواع المنتجات المباعة حيث إن بعض المنتجات ذات الطلب المرتفع يكون لها هامش ربحية أقل، ويتأثر مجموع الربح أيضاً بحسب قنوات البيع حيث إن المناقصات الحكومية تعود عادةً بهوامش ربحية أقل من قنوات التجزئة والتصدير.

مصروفات البيع والتوزيع

ارتفعت مصروفات البيع والتوزيع بقيمة ٤,٢ مليون ريال من ٣٥,٨ مليون ريال سعودي خلال فترة الستة أشهر المنتهية في ٣٠ يونيو ٢٠٢٢م إلى ٤٠,٠ مليون ريال سعودي خلال فترة الستة أشهر المنتهية في ٣٠ يونيو ٢٠٢٣م مدفوعة بشكل أساسي بما يلي:

- ارتفاع تكاليف الموظفين بزيادة الرواتب والمزايا الأخرى ذات الصلة (بما في ذلك السكن والنقل وغيرها) (+٤,١ مليون ريال سعودي) تماشياً مع الزيادة في عدد الموظفين (+٨) وارتفاع حوافز الموظفين وتكلفة نهاية الخدمة، و
- قابل ذلك جزئياً انخفاض في مصاريف التسويق والإعلان بقيمة (-١,٠ مليون ريال سعودي).

المصروفات العمومية والإدارية

ارتفعت المصروفات العمومية والإدارية بقيمة ٤,٢ مليون ريال من ١٨,٧ مليون ريال سعودي خلال فترة الستة أشهر المنتهية في ٣٠ يونيو ٢٠٢٢م إلى ٢٢,٩ مليون ريال سعودي خلال فترة الستة أشهر المنتهية في ٣٠ يونيو ٢٠٢٣م مدفوعة بشكل أساسي بما يلي:

- زيادة في الرسوم المهنية (+١,٣ مليون ريال سعودي)، منها ١,٠ مليون ريال سعودي تتعلق برسوم خدمات استشارات مهنية و٣,٣ مليون ريال سعودي تتعلق بتكاليف الاكتتاب العام،

- بلغت مكافآت أعضاء لجان ومجلس الإدارة ١,٠ مليون ريال سعودي خلال فترة الستة أشهر المنتهية في ٣٠ يونيو ٢٠٢٣م مقابل لا شيء في فترة الستة أشهر المنتهية في ٣٠ يونيو ٢٠٢٢م.
- زيادة بمقدار ٠,٥ مليون ريال سعودي في مصروفات المواد الاستهلاكية التي تتعلق في نفقات البحث والتطوير لمواد التركيب الدوائي، و
- زيادة في الرسوم على خطاب الضمان/ الاعتماد بمبلغ ٠,٥ مليون ريال سعودي التي تتعلق بالرسوم الإدارية للبنك السعودي للاستثمار.

رد خسارة الانخفاض في قيمة الذمم المدينة التجارية

بلغت قيمة رد خسائر انخفاض قيمة الذمم المدينة التجارية خلال فترة الستة أشهر المنتهية في ٣٠ يونيو ٢٠٢٣م مبلغ ٠,٣ مليون ريال سعودي، ويعود ذلك إلى تحصيل تلك الذمم خلال الفترة.

المصروفات الأخرى

تتضمن المصروفات الأخرى بشكل أساسي الخسارة من العملات الأجنبية. بلغت الخسارة من العملات الأجنبية الفعلية ٠,٥ مليون ريال سعودي خلال فترة الستة أشهر المنتهية في ٣٠ يونيو ٢٠٢٣م مقابل ٠,١ مليون ريال سعودي خلال فترة الستة أشهر المنتهية في ٣٠ يونيو ٢٠٢٢م. وتعرض المجموعة بشكل أساسي لتغيرات في أسعار الصرف على مشترياتها من أوروبا حيث إن مبيعات المجموعة إما بالريال السعودي لمبيعاتها المحلية أو بالدولار الأمريكي لمبيعات التصدير.

التكاليف التمويلية

ارتفعت التكاليف التمويلية من ٢,٧ مليون ريال سعودي خلال فترة الستة أشهر المنتهية في ٣٠ يونيو ٢٠٢٢م إلى ٢,٨ مليون ريال سعودي خلال فترة الستة أشهر المنتهية في ٣٠ يونيو ٢٠٢٣م بشكل أساسي نتيجة لما يلي:

- ارتفاع التكلفة التمويلية المتعلقة بالمراوحة من ٢,٠ مليون ريال سعودي خلال فترة الستة أشهر المنتهية في ٣٠ يونيو ٢٠٢٢م إلى ٢,٢ مليون ريال سعودي خلال فترة الستة أشهر المنتهية في ٣٠ يونيو ٢٠٢٣م، بعد زيادة معدل سايبور من حوالي ٢,٠٪ إلى حوالي ٥,٩٪ في نفس الفترة، و
- قابل ذلك جزئياً انخفاض طفيف (-٠,١ مليون ريال سعودي) في تكلفة الفوائد لالتزامات المنافع المحددة للموظفين.

مصروف الزكاة

يتم احتساب مخصص الزكاة وفقاً لأنظمة هيئة الزكاة والضريبة والجمارك بالمملكة العربية السعودية على أساس الاستحقاق.

بقي مصروف الزكاة ثابتاً خلال السنة المالية ٢٠٢٢م وفترة الستة أشهر المنتهية في ٣٠ يونيو ٢٠٢٣م.

صافي الربح

انخفض صافي الربح من ١٧,٧ مليون ريال سعودي خلال فترة الستة أشهر المنتهية في ٣٠ يونيو ٢٠٢٢م إلى ١٧,٥ مليون ريال سعودي خلال فترة الستة أشهر المنتهية في ٣٠ يونيو ٢٠٢٣م، ويعود ذلك إلى:

- زيادة مصروفات البيع والتوزيع بمقدار ٤,٢ مليون ريال سعودي،
- زيادة المصروفات العمومية والإدارية بمقدار ٤,٢ مليون ريال سعودي،
- زيادة المصروفات الأخرى بمقدار ٠,٤ مليون ريال سعودي، و
- قابل ذلك ارتفاع في إجمالي الربح بمقدار ٨,٦ مليون ريال سعودي خلال نفس الفترة.

الاستثمارات في حقوق الملكية بالقيمة العادلة من خلال الدخل الشامل الآخر - صافي التغير في القيمة العادلة

- انخفضت الخسارة من الاستثمارات في حقوق الملكية من ٤,٧ مليون ريال سعودي خلال فترة الستة أشهر المنتهية في ٣٠ يونيو ٢٠٢٢م إلى ٢,٣ مليون ريال سعودي خلال فترة الستة أشهر المنتهية في ٣٠ يونيو ٢٠٢٣م، ويعود ذلك إلى:
- انخفاض سعر سهم كولومبيا كير إنك إلى ٠,٤٤ دولار أمريكي للسهم الواحد في ٣٠ يونيو ٢٠٢٣م، والذي أدى إلى خسارة في القيمة العادلة بمبلغ ٩٢٧,١ ألف ريال سعودي خلال فترة الستة أشهر المنتهية في ٣٠ يونيو ٢٠٢٣م (خسارة فترة الستة أشهر المنتهية في ٣٠ يونيو ٢٠٢٢م: ٤,٧ مليون ريال سعودي)
- تم تسجيل خسارة إجمالية بمبلغ ١,٤ مليون ريال سعودي في القيمة العادلة لاستثمار الشركة في شركة نهى كونسلتنسي (٠,٢ مليون ريال سعودي) وشركة امولشن كوزماتكس ليمتد (١,١ مليون ريال سعودي)، والتي تم تسجيلها كجزء من الدخل الشامل الآخر. وتم تسجيل الخسارة حيث واجهت الشركتين المستثمر بهما مشاكل تتعلق بالسيولة وجاري العمل على التصفية في الأشهر المقبلة لكلا الاستثمارين، وبالتالي فإن قيمة الاستثمارات صفر ريال سعودي كما في ٣٠ يونيو ٢٠٢٣م.

الإيرادات ١-٢-٣-٦

الجدول رقم (١٧٠): الإيرادات حسب نوع العميل لفترة الستة أشهر المنتهية في ٣٠ يونيو ٢٠٢٢م و٢٠٢٣م

تغير الفترة	فترة الستة أشهر المنتهية في ٣٠ يونيو		بالريال السعودي
	٢٠٢٣ (مفحوصة)	٢٠٢٢ (مفحوصة)	
٣,٥%	١٠٣,٧٤١,٣٦٣	١٠٠,٢٥١,٤٩٠	عملاء التجزئة
٢٨,٤%	٣٣,٨٦٣,٣١٧	٢٦,٣٨٣,٣٨٢	عملاء القطاع الحكومي
٨,٧%	١٣٧,٦٠٤,٦٨٠	١٢٦,٦٣٤,٨٧٢	مجموع المحلي
٧٤,٥%	١٠,٩١٤,٣٤٢	٦,٢٥٥,٤٨٤	عملاء التصدير
١١,٨%	١٤٨,٥١٩,٠٢٢	١٣٢,٨٩٠,٣٥٦	إجمالي الإيرادات
نقطة مئوية	كنسبة مئوية من المجموع		
(٥,٥)	٢٦٩,٩%	٧٥,٤%	عملاء التجزئة
٢,٩	٢٢٢,٨%	١٩,٩%	عملاء القطاع الحكومي
(٢,٦)	٩٢,٧%	٩٥,٣%	مجموع المحلي
٢,٦	٧,٣%	٤,٧%	عملاء التصدير

المصدر: القوائم المالية الموحدة المفحوصة لفترة الستة أشهر المنتهية في ٣٠ يونيو ٢٠٢٢م

عملاء التجزئة

ارتفعت إيرادات عملاء التجزئة بقيمة ٣,٥ مليون ريال سعودي خلال فترة الستة أشهر المنتهية في ٣٠ يونيو ٢٠٢٣م مقارنة بفترة الستة أشهر المنتهية في ٣٠ يونيو ٢٠٢٢م، وذلك بسبب الزيادة في إيرادات المستشفيات بقيمة ٤,٨ مليون ريال سعودي، والفئات الأخرى بشكل رئيسي الصيدليات (+٤,٨ مليون ريال سعودي)، والعيادات الشاملة (+٢,١ مليون ريال سعودي)، وأخرى (+٣,٨ مليون ريال سعودي). وقد قابل ذلك جزئياً انخفاض في إيرادات الوكلاء الفرعيين (-٥,٥ مليون ريال) سعودي وسلاسل الصيدليات بقيمة (-٦,٣ مليون ريال سعودي). وتأثرت أيضاً إيرادات التجزئة سلباً بسبب انخفاض صافي إيرادات منتج Salinose بمقدار ٩,١ مليون ريال سعودي من بعض العملاء والذي تم تعويضه من خلال الزيادة في إيرادات معظم العلامات التجارية الأخرى لدى الشركة.

عملاء القطاع الحكومي

ارتفعت الإيرادات المتعلقة بعملاء القطاع الحكومي من ٢٦,٤ مليون ريال سعودي خلال فترة الستة أشهر المنتهية في ٣٠ يونيو ٢٠٢٢م إلى ٣٣,٩ مليون ريال سعودي خلال فترة الستة أشهر المنتهية في ٣٠ يونيو ٢٠٢٣م، مدفوعة بشكل رئيسي بما يلي:

- زيادة الإيرادات من شركة نوبكو بقيمة ٤,٧ مليون ريال سعودي، وذلك نتيجة أعمال مناقصة شركة نوبكو المتعلقة بمنتجات المعقمات والمطهرات، كما وقدمت الشركة علامة تجارية جديدة للعناية بالالتهابات بالبشرة باسم Avotrene.
- الزيادة من إيرادات وصفتي بقيمة ٣,٥ مليون ريال بشكل رئيسي من Salinose (+٢,٠ مليون ريال)، و
- قابل ذلك جزئياً انخفاض الإيرادات من مزيج المنتجات الأخرى بقيمة ٠,٧ مليون ريال سعودي.

عملاء التصدير

ارتفعت الإيرادات المتعلقة بعملاء التصدير من ٦,٣ مليون ريال سعودي خلال فترة الستة أشهر المنتهية في ٣٠ يونيو ٢٠٢٢م إلى ١٠,٩ مليون ريال سعودي خلال فترة الستة أشهر المنتهية في ٣٠ يونيو ٢٠٢٣م نتيجة:

- ١- الزيادة في الإيرادات من دولة الإمارات بقيمة ٣,٣ مليون ريال سعودي نتيجة الزيادة في مبيعات Prila و Avocom Nasal Spray.
- ٢- الزيادة في الإيرادات من دولة الكويت بقيمة ٠,٧ مليون ريال سعودي نظراً لأن المجموعة فازت بمناقصة حكومية لكريم DEXA بقيمة ١,٦ مليون ريال سعودي، و
- ٣- قابل ذلك جزئياً انخفاض في إيرادات علامات تجارية متعددة مثل Avogain و Alpha Plus.

الجدول رقم (١٧١): الإيرادات حسب نوعها لفترتي الستة أشهر المنتهيتين في ٣٠ يونيو ٢٠٢٢م و٢٠٢٣م

فترة الستة أشهر المنتهية في ٣٠ يونيو			بالريال السعودي
تغير الفترة	٢٠٢٣ (مفحوصة)	٢٠٢٢ (مفحوصة)	
٪١٩,٣	٨٣,١٨٢,٢٧٣	٦٩,٧٣٩,١٨٥	الأدوية والمنتجات الجلدية ومستحضرات العناية بالبشرة
(٪٦,٢)	٢٩,٦٣٧,٦٦٢	٣١,٦٠٨,٨٢٠	الجهاز التنفسي
٪١٩,٥	١٢,٢٣٧,٠٣٤	١٠,٢٤٣,٤٨١	الجهاز العصبي
٪٢٧,١	٨,٢٠٢,٢٢٩	٦,٤٥١,١٥٢	الجهاز الهضمي
٪٨,٢	٥,٩٣١,٤٤٧	٥,٤٨٣,١٤٧	الجهاز العضلي الهيكلي
(٠,٤)	٩,٣٢٨,٣٧٧	٩,٣٦٤,٥٧١	أخرى
٪١١,٨	١٤٨,٥١٩,٠٢٢	١٣٢,٨٩٠,٣٥٦	إجمالي الإيرادات
نقطة مئوية			
كنسبة مئوية من المجموع			
٣,٥	٪٥٦,٠	٪٥٢,٥	الأدوية والمنتجات الجلدية ومستحضرات العناية بالبشرة
(٣,٨)	٪٢٠,٠	٪٢٣,٨	الجهاز التنفسي
٠,٥	٪٨,٢	٪٧,٧	الجهاز العصبي
٧,٠	٪٥,٥	٪٤,٩	الجهاز الهضمي
(٠,١)	٪٤,٠	٪٤,١	الجهاز العضلي الهيكلي
(٨,٠)	٪٦,٣	٪٧,٠	أخرى

المصدر: معلومات الإدارة لفترتي الستة أشهر المنتهيتين في ٣٠ يونيو ٢٠٢٢م و٢٠٢٣م

الأدوية والمنتجات الجلدية ومستحضرات العناية بالبشرة

ارتفعت إيرادات الأدوية والمنتجات الجلدية ومستحضرات العناية بالبشرة من ٦٩,٧ مليون ريال سعودي خلال النصف الأول من عام ٢٠٢٢م إلى ٨٣,٢ مليون ريال سعودي خلال النصف الأول من عام ٢٠٢٣م بشكل أساسي من:

- ١- الزيادة في الإيرادات الناتجة عن P.I. Antiseptic (٤,٧+ مليون ريال سعودي)، وإيرادات كريم Dexa (٢,٢+ مليون ريال سعودي)،
- ٢- الزيادة في الإيرادات الناتجة عن EZ Care (١,٦+ مليون ريال سعودي) بعد إطلاق الشركة عبوات بحجم جديد من المنتج خلال الفترة،
- ٣- الزيادة في الإيرادات الناتجة عن Avoban (١,٢+ مليون ريال سعودي) مدفوعة بزيادة صافي سعر البيع (١,٠+ مليون ريال سعودي)،
- ٤- الزيادة في الإيرادات الناتجة عن Avocom-M (١,٢+ مليون ريال سعودي) وكذلك Alpha Plus (١,٠+ مليون ريال سعودي) و
- ٥- الزيادة في الإيرادات من منتجين جديدين (+Avotrene ٠,٩ مليون ريال سعودي) وAmina (٠,٣ مليون ريال سعودي)، و
- ٦- قابل ذلك جزئياً انخفاض مبيعات Avoral (١,٧- مليون ريال سعودي)، Avogain (١,٠- مليون ريال سعودي)، وEmulsion (٠,٧- مليون ريال سعودي).

أدوية الجهاز التنفسي

انخفضت إيرادات أدوية الجهاز التنفسي من ٣١,٦ مليون ريال سعودي خلال فترة الستة أشهر المنتهية في ٣٠ يونيو ٢٠٢٢م إلى ٢٩,٦ مليون ريال سعودي فترة الستة أشهر المنتهية في ٣٠ يونيو ٢٠٢٣م مدفوعة بالانخفاض في الإيرادات الناتجة عن Salinose (٦,٥- مليون ريال سعودي) من صيدلية رئيسية، وقابله الزيادة في الإيرادات الناتجة عن Avocom NS (٢,٠+ مليون ريال سعودي) بسبب زيادة الحجم من عملاء التصدير في دولة الإمارات العربية المتحدة والزيادة في الإيرادات الناتجة عن Rhinase (١,١+ مليون ريال سعودي) بسبب زيادة الطلب من المستشفيات وغيرها.

أدوية الجهاز العصبي

ارتفعت إيرادات أدوية الجهاز العصبي من ١٠,٢ مليون ريال سعودي خلال فترة الستة أشهر المنتهية في ٣٠ يونيو ٢٠٢٢م إلى ١٢,٢ مليون ريال سعودي خلال فترة الستة أشهر المنتهية في ٣٠ يونيو ٢٠٢٣م مدفوعة بشكل أساسي بزيادة إيرادات Prila (١,٨+ مليون ريال سعودي) بعد انخفاض الخصومات المقدمة للوكلاء الفرعيين وارتفاع المبيعات للمستشفيات، وقد قابل ذلك جزئياً انخفاض في مبيعات Avocaine (٠,٢- مليون ريال سعودي) وغيرها.

أدوية الجهاز الهضمي

ارتفعت إيرادات أدوية الجهاز الهضمي من ٦,٥ مليون ريال سعودي خلال فترة الستة أشهر المنتهية في ٣٠ يونيو ٢٠٢٢م إلى ٨,٢ مليون ريال سعودي خلال فترة الستة أشهر المنتهية في ٣٠ يونيو ٢٠٢٣م، مدفوعة بشكل أساسي بارتفاع حجم المبيعات من Avohex (غسول الفم المطهر لتقليل نزيث اللثة) بقيمة ٠,٩ مليون ريال سعودي.

أدوية الجهاز العضلي الهيكلي

ارتفعت إيرادات أدوية الجهاز العضلي الهيكلي من ٥,٥ مليون ريال سعودي خلال فترة الستة أشهر المنتهية في ٣٠ يونيو ٢٠٢٢م إلى ٥,٩ مليون ريال سعودي خلال فترة الستة أشهر المنتهية في ٣٠ يونيو ٢٠٢٣م، مدفوعة بشكل أساسي بنمو إيرادات دواء Xibax (+٠,٢ مليون ريال سعودي) (مضاد للالتهابات لتخفيف الألم والتورم) و Feel Flex (علاج ألم العضلات) (+٠,٢ مليون ريال سعودي)، والذي قابله جزئياً انخفاض الإيرادات الناتجة عن Avalonactiv (كريم لتخفيف آلام العضلات والمفاصل) (-٠,١ مليون ريال سعودي).

الأدوية والمستحضرات الأخرى

استقرت إيرادات الأدوية الأخرى نسبياً عند ٩,٢ مليون ريال سعودي خلال فترة الستة أشهر المنتهية في ٣٠ يونيو ٢٠٢٢م وفترة الستة أشهر المنتهية في ٣٠ يونيو ٢٠٢٣م.

الجدول رقم (١٧٢): الإيرادات حسب خط الإنتاج لفترتي الستة أشهر المنتهيتين في ٣٠ يونيو ٢٠٢٢م و٢٠٢٣م

تغير الفترة	فترة الستة أشهر المنتهية في ٣٠ يونيو		بالريال السعودي
	٢٠٢٣م (مفحوصة)	٢٠٢٢م (مفحوصة)	
(٥,٢%)	٦٠,١٣١,٥٧٨	٦٣,٤٣٣,٢٦٨	سائل
×٢٦,٧	٥٣,٦٩٩,٧٢١	٤٢,٣٧٣,٢١٨	كريم
×٢١,٠	١٨,٣٢٩,١٧٠	١٥,١٤٢,٤٥٩	معقمات
×٣٣,٩	٩,٧٧٥,٢٤٧	٧,٢٩٩,٨٠٢	صلب
×٧١,٢	٤,٣٨٥,٥٢٠	٢,٥٦١,٨١١	مستحضرات التجميل
×٥,٧	٢,١٩٧,٧٨٥	٢,٠٧٩,٧٩٨	مستورد
×١١,٨	١٤٨,٥١٩,٠٢٢	١٣٢,٨٩٠,٣٥٦	إجمالي الإيرادات
	كنسبة مئوية من المجموع		
نقطة مئوية			
(٧,٢)	×٤٠,٥	×٤٧,٧	سائل
٤,٣	×٣٦,٢	×٣١,٩	كريم
٠,٩	×١٢,٣	×١١,٤	معقمات
١,١	×٦,٦	×٥,٥	صلب
١,٠	×٣,٠	×١,٩	مستحضرات التجميل
(١,٠)	×١,٥	×١,٦	مستورد

المصدر: معلومات الإدارة لفترتي الستة أشهر المنتهيتين في ٣٠ يونيو ٢٠٢٢م و٢٠٢٣م

سائل

انخفضت الإيرادات المتعلقة بالمنتجات السائلة من ٦٣,٤ مليون ريال سعودي خلال فترة الستة أشهر المنتهية في ٣٠ يونيو ٢٠٢٢م إلى ٦٠,١ مليون ريال سعودي خلال فترة الستة أشهر المنتهية في ٣٠ يونيو ٢٠٢٣م، مدفوعة بشكل رئيسي إلى انخفاض الإيرادات الناتجة عن Salinose (-٦,٦ مليون ريال سعودي) و Avogain (-١,٠ مليون ريال سعودي)، قابله جزئياً زيادة في إيرادات Avocome N.S (+٢,٠ مليون ريال سعودي) و Rhinase (+١,١ مليون ريال سعودي).

كريم

ارتفعت الإيرادات المتعلقة بمنتجات الكريم من ٤٢,٤ مليون ريال سعودي خلال فترة الستة أشهر المنتهية في ٣٠ يونيو ٢٠٢٢م إلى ٥٣,٧ مليون ريال سعودي خلال فترة الستة أشهر المنتهية في ٣٠ يونيو ٢٠٢٣م، مدفوعة بالزيادة في صافي إيرادات كريم Dexa (+٢,٢ مليون ريال سعودي)، Prila (+١,٨ مليون ريال سعودي)، Avoban (+١,٢ مليون ريال سعودي)، Avocom-M (+٢,٢ مليون ريال سعودي)، و Alpha Plus (+١,١ مليون ريال سعودي). بالإضافة إلى طرح كريم جديد مضاد للالتهابات يسمى Avotrene (+٠,٩ مليون ريال سعودي).

معقّمات

ارتفعت الإيرادات المتعلقة بمنتجات المعقّمات من ١٥,١ مليون ريال سعودي خلال فترة الستة أشهر المنتهية في ٣٠ يونيو ٢٠٢٢م إلى ١٨,٣ مليون ريال سعودي خلال فترة الستة أشهر المنتهية في ٣٠ يونيو ٢٠٢٣م، ويعود ذلك للزيادة في إيرادات P.I Antiseptic (+٢,٨ مليون ريال سعودي) و Avohex (+١,٥ مليون ريال سعودي) والتي قابلها جزئياً انخفاض في إيرادات Avoral (-١,٨ مليون ريال سعودي).

صلب

ارتفعت الإيرادات المتعلقة بالمنتجات الصلبة من ٧,٣ مليون ريال سعودي خلال فترة الستة أشهر المنتهية في ٣٠ يونيو ٢٠٢٢م إلى ٩,٨ مليون ريال سعودي خلال فترة الستة أشهر المنتهية في ٣٠ يونيو ٢٠٢٣م، ويرجع ذلك أساساً إلى إطلاق منتج Zencin (مضاد حيوي) (+٠,٧ مليون ريال سعودي) بالإضافة إلى زيادة مبيعات Broncast (+٠,٥ مليون ريال سعودي)، و Xibax (+٠,٣ مليون ريال سعودي)، و Lyrgaba (+٠,٣ مليون ريال سعودي) وغيرها.

مستحضرات التجميل

ارتفعت الإيرادات المتعلقة بمنتجات مستحضرات التجميل من ٢,٦ مليون ريال سعودي خلال فترة الستة أشهر المنتهية في ٣٠ يونيو ٢٠٢٢م إلى ٤,٤ مليون ريال سعودي خلال فترة الستة أشهر المنتهية في ٣٠ يونيو ٢٠٢٣م، ويرجع ذلك أساساً إلى ارتفاع مبيعات EZ Care (ماركة العناية بالبشرة من مرطبات ومنظفات الوجه والجسم) (+١,٦ مليون ريال سعودي) بالإضافة إلى طرح منتج جديد تحت نفس العلامة التجارية EZ Care (كريم مرطب) والذي حقق مبيعات بقيمة ٠,٣ مليون ريال سعودي خلال الفترة نفسها.

مستورد

ارتفعت الإيرادات المتعلقة بالمنتجات المستوردة بشكل طفيف من ٢,١ مليون ريال سعودي خلال فترة الستة أشهر المنتهية في ٣٠ يونيو ٢٠٢٢م إلى ٢,٢ مليون ريال سعودي خلال فترة الستة أشهر المنتهية في ٣٠ يونيو ٢٠٢٣م، ويرجع ذلك نتيجة إدخال منتج Amina (العناية بالبشرة العضوية) الجديد والذي ساهم في تحقيق (+٠,٣ مليون ريال سعودي) بالإضافة إلى زيادة مبيعات Rolenium (المستخدم في علاج الربو) بمقدار (+٠,٥ مليون ريال سعودي)، قابلها جزئياً انخفاض في مبيعات منتجات Emulsion (-٠,٧ مليون ريال سعودي).

٢-٢-٣-٦ تكلفة الإيرادات

الجدول رقم (١٧٣): تكلفة الإيرادات لفترتي الستة أشهر المنتهيتين في ٣٠ يونيو ٢٠٢٢م و ٢٠٢٣م

تغير الفترة	فترة الستة أشهر المنتهية في ٣٠ يونيو		بالريال السعودي
	٢٠٢٣ (مفحوصة)	٢٠٢٢ (مفحوصة)	
مخزون البضاعة الجاهزة الافتتاحي	٣٦,٨٨٣,٢٦٨	٢٤,١١٠,٧٣١	
يضاف: المشتريات المباشرة	٢,٠٧١,٠٧٤	٥٠١,٤٧٤	
يضاف: تكلفة البضائع المصنعة:			
تكلفة المواد الأولية	١٧,٠٩٠,٧٣٦	١٥,٨١٥,٧٦٧	
تكلفة مواد التعبئة	١٨,٠٦٥,٩١٧	١٨,٧٤٣,٠٤٨	
العمالة غير المباشرة تكلفة	٨,٢٨٤,١٨١	٨,٢١٦,٩٠١	
تكلفة العمالة المباشرة	٤,٠٧٩,٨٣٧	٢,٩٨٩,٢٣٣	
الاستهلاك	٢,٠٥٩,٦٥٥	٢,١٤٨,٥٦٠	
الإطفاء	٦,٩٨٣	٦,٩٨٣	
النفقات العامة الأخرى	٧,١٩٣,١٥٥	٩,٢٣٤,٧٨٢	
مجموع تكلفة البضائع المصنعة	٥٦,٧٨٠,٤٦٤	٥٧,١٥٥,٢٧٤	
يخصم: مخزون البضاعة الجاهزة الختامي	(٣٣,٦١٩,٥٣٤)	(٢٦,٦٩٩,٢٤٥)	
إجمالي تكلفة الإيرادات	٦٢,١١٥,٢٧٢	٥٥,٠٦٨,٢٣٤	

فترة الستة أشهر المنتهية في ٣٠ يونيو			بالريال السعودي
تغير الفترة	٢٠٢٣ (مفحوصة)	٢٠٢٢ (مفحوصة)	
نقطة مئوية	كنسبة مئوية من المجموع		
١٥,٦	٪٥٩,٤	٪٤٣,٨	مخزون البضاعة الجاهزة الافتتاحي
٢,٤	٪٣,٣	٪٠,٩	يضاف: المشتريات المباشرة
(١,٢)	٪٢٧,٥	٪٢٨,٧	تكلفة المواد الأولية
(٤,٩)	٪٢٩,١	٪٣٤,٠	تكلفة مواد التعبئة
(١,٦)	٪١٣,٣	٪١٤,٩	تكلفة العمالة غير المباشرة
١,٢	٪٦,٦	٪٥,٤	العمالة المباشرة تكلفة
(٠,٦)	٪٣,٣	٪٣,٩	الاستهلاك
(٠,٠)	٪٠,٠	٪٠,٠	الإطفاء
(٥,٢)	٪١١,٦	٪١٦,٨	النفقات العامة الأخرى
(٥,٦)	(٪٥٤,١)	(٪٤٨,٥)	مخزون البضاعة الجاهزة الختامي

المصدر: القوائم المالية الموحدة المفحوصة لفترة الستة أشهر المنتهية في ٣٠ يونيو ٢٠٢٣

مخزون البضاعة الجاهزة الافتتاحي / الختامي

ارتفع مستوى المخزون من البضاعة الجاهزة من ٢٤,١ مليون ريال سعودي خلال فترة الستة أشهر المنتهية في ٣٠ يونيو ٢٠٢٢م إلى ٣٦,٩ مليون ريال سعودي خلال فترة الستة أشهر المنتهية في ٣٠ يونيو ٢٠٢٣م، وذلك بحسب متطلبات لوائح الهيئة العامة للغذاء والدواء على الشركات المصنعة الاحتفاظ بمخزون يكفي لمدة ٦ أشهر على الأقل.

المشتريات المباشرة

ارتفعت تكلفة المشتريات المباشرة من ٥٠١,٥ ألف ريال سعودي خلال فترة الستة أشهر المنتهية في ٣٠ يونيو ٢٠٢٢م إلى ٢,١ مليون ريال سعودي خلال فترة الستة أشهر المنتهية في ٣٠ يونيو ٢٠٢٣م، ويعود ذلك بشكل أساسي إلى مشتريات البضاعة الجاهزة المستوردة.

تكلفة المواد الأولية ومواد التعبئة

ارتفعت تكلفة المواد الأولية ومواد التعبئة من ٣٤,٦ مليون ريال سعودي خلال فترة الستة أشهر المنتهية في ٣٠ يونيو ٢٠٢٢م إلى ٣٥,٢ مليون ريال سعودي خلال فترة الستة أشهر المنتهية في ٣٠ يونيو ٢٠٢٣م، ويعود ذلك بشكل أساسي إلى الزيادة بحجم الإنتاج.

تكلفة العمالة غير المباشرة

ارتفعت تكلفة العمالة غير المباشرة بشكل طفيف من ٨,٢ مليون ريال سعودي خلال فترة الستة أشهر المنتهية في ٣٠ يونيو ٢٠٢٢م إلى ٨,٣ مليون ريال سعودي خلال فترة الستة أشهر المنتهية في ٣٠ يونيو ٢٠٢٣م، ويعود ذلك بشكل أساسي إلى ما يلي:

- زيادة الرواتب والمنافع الأخرى ذات العلاقة بقيمة ٠,٨ مليون ريال سعودي تزامناً مع زيادة عدد الموظفين (+٥).
- قابل ذلك انخفاض في العمالة المستأجرة بمقدار ٠,٨ مليون ريال سعودي بعد إعادة تصنيف تكاليف العمالة المستأجرة المتعلقة بالتصنيع من غير المباشرة خلال عام ٢٠٢٢م إلى مباشرة في عام ٢٠٢٣م.

تكلفة العمالة المباشرة

ارتفعت تكلفة العمالة المباشرة من ٣,٠ مليون ريال سعودي خلال فترة الستة أشهر المنتهية في ٣٠ يونيو ٢٠٢٢م إلى ٤,١ مليون ريال سعودي خلال فترة الستة أشهر المنتهية في ٣٠ يونيو ٢٠٢٣م، ويعود ذلك بشكل أساسي إلى إعادة تصنيف تكاليف العمالة المستأجرة المتعلقة بالتصنيع بقيمة ٠,٨ مليون ريال سعودي من غير المباشرة خلال عام ٢٠٢٢م إلى مباشرة في عام ٢٠٢٣م.

الاستهلاك

استقرت مصروفات الاستهلاك عند حوالي ٢,١ مليون ريال سعودي خلال فترتي الستة أشهر المنتهيتين في ٣٠ يونيو ٢٠٢٢م و٢٠٢٣م.

الاطفاء

ارتبطت مصروفات الاطفاء بنظام إدارة المختبرات وبرامج تخطيط الموارد، ولا توجد تغييرات كبيرة فيها خلال فترتي الستة أشهر المنتهيتين في ٣٠ يونيو ٢٠٢٢م و٢٠٢٣م.

النفقات العامة الأخرى

انخفضت النفقات العامة الأخرى من ٩,٢ خلال فترة الستة أشهر المنتهية في ٣٠ يونيو ٢٠٢٢م إلى ٧,٢ مليون ريال سعودي خلال فترة الستة أشهر المنتهية في ٣٠ يونيو ٢٠٢٣م، ويعود ذلك بشكل أساسي إلى انخفاض التكاليف الأخرى (-٢,٠ مليون ريال سعودي) نتيجة انخفاض استهلاك الديزل منذ ربط المجموعة بمحطة الطاقة الكهربائية، ومصاريف البناء والصيانة (-٥,٥ مليون ريال سعودي) نتيجة إنشاء مستودع أفالون (٤) الجديد في مدينة الرياض.

٣-٢-٣-٦ مصروفات البيع والتوزيع

الجدول رقم (١٧٤): مصروفات البيع والتوزيع لفترتي الستة أشهر المنتهيتين في ٣٠ يونيو ٢٠٢٢م و٢٠٢٣م

تغير الفترة	فترة الستة أشهر المنتهية في ٣٠ يونيو		بالريال السعودي
	٢٠٢٣ (مفحوصة)	٢٠٢٢ (مفحوصة)	
٪٢٨,٠	١٥,٥٨٦,٠١٣	١٢,١٧٤,٣٩٢	الرواتب والمناقص الأخرى ذات العلاقة
(٪٨,٤)	١١,٣٣٤,٩٠٤	١٢,٣٧٨,٢١٣	مصروفات التسويق والإعلان
٪١١,٧	٣,٥٧٩,٨٥٥	٣,٢٠٤,٤٤٧	مصروفات السكن والإعاشة
٪١٧,٢	٢,٢٣٥,٠٣٠	١,٩٠٧,٣٥٣	الشحن
٪٤,٠	١,٦١١,٧٦٢	١,٥٤٩,٧٩٢	بدل مواصلات للموظفين
٪٣٥,٦	١,٢٨٢,٣٣٨	٩٤٥,٣٣٥	مصروفات السفر
٪٤,٠	٧٥٨,٩٦٧	٧٢٩,٥٠٤	مصروفات المؤسسة العامة للتأمينات الاجتماعية للموظفين
٪٠,٠	٦٧٨,١٦٦	٦٧٨,٠٦٨	التأمين الطبي للموظفين
٪٣٤,٧	٥٩٠,٠٥٥	٤٣٨,١٤٢	مصروفات التأشيرات والإقامات للموظفين
٪٥٨,٥	٥٦٩,٥٣١	٣٥٩,٢٧٠	الرسوم الحكومية والقانونية
٪٣٧٦,٦	٥٣٥,٨٣٠	١١٢,٤٣٩	الاستهلاك
(٪٦,٧)	١,٢٠٦,٢٩٣	١,٢٩٣,٢٢٧	أخرى
٪١١,٧	٣٩,٩٦٨,٧٤٤	٣٥,٧٧٠,١٨٢	إجمالي مصروفات البيع والتوزيع
	نقطة مئوية	كنسبة مئوية من المجموع	
٥,٠	٪٣٩,٠	٪٣٤,٠	الرواتب والمناقص الأخرى ذات العلاقة
(٦,٢)	٪٢٨,٤	٪٣٤,٦	مصروفات التسويق والإعلان
(٠,٠)	٪٩,٠	٪٩,٠	مصروفات السكن والإعاشة
٠,٣	٪٥,٦	٪٥,٣	الشحن
(٠,٣)	٪٤,٠	٪٤,٣	بدل مواصلات للموظفين
٠,٦	٪٣,٢	٪٢,٦	مصروفات السفر
(٠,١)	٪١,٩	٪٢,٠	مصروفات المؤسسة العامة للتأمينات الاجتماعية للموظفين
(٠,٢)	٪١,٧	٪١,٩	التأمين الطبي للموظفين
٠,٣	٪١,٥	٪١,٢	مصروفات التأشيرات والإقامات للموظفين
٠,٤	٪١,٤	٪١,٠	الرسوم الحكومية والقانونية
١,٠	٪١,٣	٪٠,٣	الاستهلاك
(٠,٦)	٪٣,٠	٪٣,٦	أخرى

المصدر: القوائم المالية الموحدة المفحوصة لفترة الستة أشهر المنتهية في ٣٠ يونيو ٢٠٢٢م

الرواتب والمنافع الأخرى ذات العلاقة

- ارتفعت الرواتب والمنافع الأخرى ذات العلاقة من ١٢,٢ مليون ريال سعودي خلال فترة الستة أشهر المنتهية في ٣٠ يونيو ٢٠٢٢م إلى ١٥,٦ مليون ريال سعودي خلال فترة الستة أشهر المنتهية في ٣٠ يونيو ٢٠٢٣م، ويعود ذلك بشكل أساسي إلى:
- زيادة في مصاريف نهاية الخدمة للموظفين (+١,٠ مليون ريال سعودي)، ويعود ذلك إلى قياس مخصص نهاية الخدمة من قبل إدارة الشركة ومن ثم عكس الفرق (-١,٠ مليون ريال سعودي) ضمن المصروفات العمومية والإدارية بدلاً من مصروفات البيع والتوزيع وفقاً للتقرير الاكتواري.
 - زيادة عدد الموظفين (+٨) بالإضافة إلى زيادة الرواتب خلال النصف الأول من السنة المالية ٢٠٢٣م، و
 - زيادة حوافز الموظفين حيث تم تحقيق أهداف المبيعات خلال فترة الستة أشهر المنتهية في ٣٠ يونيو ٢٠٢٣م على عكس فترة الستة أشهر المنتهية في ٣٠ يونيو ٢٠٢٢م.

مصروفات التسويق والإعلان

- انخفضت مصروفات التسويق والإعلان من ١٢,٤ مليون ريال سعودي خلال فترة الستة أشهر المنتهية في ٣٠ يونيو ٢٠٢٢م إلى ١١,٣ مليون ريال سعودي خلال فترة الستة أشهر المنتهية في ٣٠ يونيو ٢٠٢٣م، ويعود ذلك بشكل أساسي إلى:
- انخفاض إعلانات الترويج (-١,٨ مليون ريال سعودي) وأنشطة البيع الأخرى (-١,٤ مليون ريال سعودي) حيث إن المجموعة تركز على التحول من الترويج المباشر للعملاء إلى الإعلانات الدعائية العامة للمستهلك،
 - قابله ذلك زيادة في الأنشطة الإعلانية بمبلغ (+١,٦ مليون ريال سعودي) بعد الحملة الإعلانية لتعزيز مبيعات Amina وAvalon Activ وAlpha Plus EZ12،
 - زيادة في مصروفات أبحاث السوق (+١,٠ مليون ريال سعودي) متعلقة بدراسة مسح للسوق وتحليل للمنافسين والذي تم توكيل شركة استشارية بالقيام بها.

مصروفات السكن والإعاشة

- ارتفعت مصروفات السكن والإعاشة من ٣,٢ مليون ريال سعودي خلال فترة الستة أشهر المنتهية في ٣٠ يونيو ٢٠٢٢م إلى ٣,٦ مليون ريال سعودي خلال فترة الستة أشهر المنتهية في ٣٠ يونيو ٢٠٢٣م، نظراً للزيادة في عدد الموظفين (+٨) في نفس الفترة.

الشحن

- ارتفعت مصاريف الشحن من ١,٩ مليون ريال سعودي خلال فترة الستة أشهر المنتهية في ٣٠ يونيو ٢٠٢٢م إلى ٢,٢ مليون ريال سعودي خلال فترة الستة أشهر المنتهية في ٣٠ يونيو ٢٠٢٣م، ويعود ذلك بشكل أساسي إلى ارتفاع المبيعات من فئات التصدير والقطاع الحكومي.

بدل مواصلات للموظفين

- ارتفعت مصروفات بدل النقل من ١,٥ مليون ريال سعودي خلال فترة الستة أشهر المنتهية في ٣٠ يونيو ٢٠٢٢م إلى ١,٦ مليون ريال سعودي خلال فترة الستة أشهر المنتهية في ٣٠ يونيو ٢٠٢٣م، نظراً للزيادة في عدد الموظفين (+٨) في نفس الفترة.

مصروفات السفر

- ارتفعت مصروفات السفر من ٩٤٥,٣ ألف ريال سعودي خلال فترة الستة أشهر المنتهية في ٣٠ يونيو ٢٠٢٢م إلى ١,٣ مليون ريال سعودي خلال فترة الستة أشهر المنتهية في ٣٠ يونيو ٢٠٢٣م، ويعود ذلك بشكل أساسي بسبب سفر موظفي عملاء التصدير للوكلاء خارج المملكة العربية السعودية.

مصروفات المؤسسة العامة للتأمينات الاجتماعية للموظفين

- شهدت مصروفات المؤسسة العامة للتأمينات الاجتماعية للموظفين ارتفاعاً من ٧٢٩,٥ ألف ريال سعودي خلال فترة الستة أشهر المنتهية في ٣٠ يونيو ٢٠٢٢م إلى ٧٥٩,٠ ألف ريال سعودي خلال فترة الستة أشهر المنتهية في ٣٠ يونيو ٢٠٢٣م، مع زيادة عدد الموظفين (+٨) في الفترة نفسها.

التأمين الطبي للموظفين

- استقرت مصروفات التأمين الطبي للموظفين خلال فترتي الستة أشهر المنتهيتين في ٣٠ يونيو ٢٠٢٢م و٣٠ يونيو ٢٠٢٣م.

مصروفات التأشيرات والإقامات للموظفين

- ارتفعت مصروفات التأشيرات والإقامات للموظفين من ٤٢٨,١ ألف ريال سعودي خلال فترة الستة أشهر المنتهية في ٣٠ يونيو ٢٠٢٢م إلى ٥٩٠,١ ألف ريال سعودي خلال فترة الستة أشهر المنتهية في ٣٠ يونيو ٢٠٢٣م، ويعود ذلك بشكل أساسي إلى زيادة نفقات الإقامة للموظفين الجدد.

الرسوم الحكومية والقانونية

ارتفعت الرسوم الحكومية والقانونية من ٣٥٩,٣ ألف ريال سعودي خلال فترة الستة أشهر المنتهية في ٣٠ يونيو ٢٠٢٢م إلى ٥٦٩,٥ ألف ريال سعودي خلال فترة الستة أشهر المنتهية في ٣٠ يونيو ٢٠٢٣م، ويعود ذلك بشكل أساسي إلى زيادة في رسوم تسجيل الصادرات (+٣,٣ مليون ريال سعودي) والذي قابله انخفاض في رسوم المناقصات (-١,١ مليون ريال سعودي).

الاستهلاك

ارتفع الاستهلاك من ١١٢,٤ ألف ريال سعودي خلال فترة الستة أشهر المنتهية في ٣٠ يونيو ٢٠٢٢م إلى ٥٣٥,٨ ألف ريال سعودي خلال فترة الستة أشهر المنتهية في ٣٠ يونيو ٢٠٢٣م، نتيجة الانتقال إلى مستودع أفالون (٤) الجديد في النصف الثاني من عام ٢٠٢٢م، وتم احتساب مصاريف استهلاك المستودع ابتداء تاريخ الانتقال، مما أدى إلى ارتفاع الاستهلاك في فترة الستة أشهر المنتهية في ٣٠ يونيو ٢٠٢٣م (لاشي خلال فترة الستة أشهر المنتهية في ٣٠ يونيو ٢٠٢٢م).

أخرى

انخفضت المصروفات الأخرى من ١,٣ مليون ريال سعودي خلال فترة الستة أشهر المنتهية في ٣٠ يونيو ٢٠٢٢م إلى ١,٢ مليون ريال سعودي خلال فترة الستة أشهر المنتهية في ٣٠ يونيو ٢٠٢٣م، ويرجع ذلك أساساً إلى انخفاض مصروفات الإيجار نتيجة الانتقال إلى مستودع أفالون (٤) والذي قابله جزئياً ارتفاع في مصاريف الإصلاح والصيانة بقيمة ٠,١ مليون ريال سعودي تتعلق بتجديد نظام مكافحة الحرائق لمكتب جدة الجديد.

٤-٢-٣-٦ المصروفات العمومية والإدارية

الجدول رقم (١٧٥): المصروفات العمومية والإدارية لفترتي الستة أشهر المنتهيتين في ٣٠ يونيو ٢٠٢٢م و٢٠٢٣م

تغير الفترة	فترة الستة أشهر المنتهية في ٣٠ يونيو		بالريال السعودي
	٢٠٢٣م (مفحوصة)	٢٠٢٢م (مفحوصة)	
(٤,٨)٪	٦,٣٠٠,٥٢٢	٦,٦١٦,٨٤٧	الرواتب والمنافع الأخرى ذات العلاقة
٢١٤٤,٢٪	٢,٢٤٠,٢٢٩	٩١٧,٤٢٢	الأتعاب المهنية
٣٠,٧٪	٢,١٥٤,٦٤٦	١,٦٤٨,٤٨٩	الاطفاء
٣,٣٪	١,٧٩٥,٨٦٩	١,٧٣٨,١٩٠	مصروفات السكن والإعاشة
٢١,٨٪	١,٥٩٥,٢٦٤	١,٣٠٩,٧٣٨	مصروفات الاتصالات
٥٩,٣٪	١,١٥٢,٨١٩	٧٢٣,٧٢٦	الرسوم الحكومية والقانونية
٦,٥٪	١,١١٣,٠٤٢	١,٠٤٥,٢٢٤	الاستهلاك
١١٣,٧٪	٩٩٧,١٠١	٤٦٦,٦٦٥	مصروفات المواد الاستهلاكية
لا ينطبق	٩٥٠,٠٠٠	-	مكافآت أعضاء لجان ومجلس الإدارة
١٩٣,٠٪	٧٤٣,٣٨٥	٢٥٣,٧٠٥	الرسوم على خطاب الضمان/ الاعتماد
١,٠٪	٥٤٣,٧٨٣	٥٣٨,٤٤٨	مصروفات المؤسسة العامة للتأمينات الاجتماعية للموظفين
٣,٣٪	٤٩٣,٧٧١	٤٧٧,٧٨٠	بدل مواصلات للموظفين
(٢٠,٦)٪	٤٦٥,٩٣٣	٤٦٨,٧٩٧	التأمين الطبي للموظفين
(١٩,١)٪	٤٠٠,٨٩٤	٤٩٥,٧٠٣	مصروفات السفر
٣,٣٪	٣٦٧,٥٨١	٣٥٥,٧١٨	الإصلاح والصيانة
(٢,١)٪	١,٦١٥,٦٢٣	١,٦٥٠,٧٩٩	أخرى
٢٢,٦٪	٢٢,٩٣٠,٤٦٢	١٨,٧٠٧,٢٧١	إجمالي المصروفات العمومية والإدارية
نقطة مئوية	كنسبة مئوية من المجموع		
(٧,٩)	٢٧,٥٪	٣٥,٤٪	الرواتب والمنافع الأخرى ذات العلاقة
٤,٩	٩,٨٪	٤,٩٪	الأتعاب المهنية
٠,٦	٩,٤٪	٨,٨٪	الاطفاء
(١,٥)	٧,٨٪	٩,٣٪	مصروفات السكن والإعاشة

تغير الفترة	فترة الستة أشهر المنتهية في ٣٠ يونيو		بالريال السعودي
	٢٠٢٣ م (مفحوصة)	٢٠٢٢ م (مفحوصة)	
(٠,٠)	٪٧,٠	٪٧,٠	مصروفات الاتصالات
١,١	٪٥,٠	٪٣,٩	الرسوم الحكومية والقانونية
(٠,٧)	٪٤,٩	٪٥,٦	الاستهلاك
١,٨	٪٤,٣	٪٢,٥	مصروفات المواد الاستهلاكية
٤,١	٪٤,١	٪٠,٠	مكافآت أعضاء لجان ومجلس الإدارة
١,٨	٪٣,٢	٪١,٤	الرسوم على خطاب الضمان/ الاعتماد
(٠,٥)	٪٢,٤	٪٢,٩	مصروفات المؤسسة العامة للتأمينات الاجتماعية للموظفين
(٠,٤)	٪٢,٢	٪٢,٦	بدل مواصلات للموظفين
(٠,٥)	٪٢,٠	٪٢,٥	التأمين الطبي للموظفين
(٠,٩)	٪١,٧	٪٢,٦	مصروفات السفر
(٠,٣)	٪١,٦	٪١,٩	الإصلاح والصيانة
(١,٨)	٪٧,٠	٪٨,٨	أخرى

المصدر: القوائم المالية الموحدة المفحوصة لفترة الستة أشهر المنتهية في ٣٠ يونيو ٢٠٢٢ م

الرواتب والمنافع الأخرى ذات العلاقة

انخفضت الرواتب والمنافع الأخرى ذات العلاقة من ٦,٦ مليون ريال سعودي خلال فترة الستة أشهر المنتهية في ٣٠ يونيو ٢٠٢٢ م إلى ٦,٣ مليون ريال سعودي خلال فترة الستة أشهر المنتهية في ٣٠ يونيو ٢٠٢٣ م، ويعود ذلك إلى قياس مخصص نهاية الخدمة من قبل إدارة الشركة وعكس الفرق (-) ١,٠ مليون ريال سعودي) ضمن المصروفات العمومية والإدارية بدلاً من مصروفات البيع والتوزيع وفقاً للتقرير الاكثوري. وقابل ذلك ارتفاع في الرواتب بعد زيادة عدد الموظفين (+٨) خلال النصف الأول من السنة المالية ٢٠٢٣ م، وزيادة حوافز الموظفين حيث تم تحقيق أهداف المبيعات خلال فترة الستة أشهر المنتهية في ٣٠ يونيو ٢٠٢٣ م على عكس فترة الستة أشهر المنتهية في ٣٠ يونيو ٢٠٢٢ م.

الأتعاب المهنية

ارتفعت الأتعاب المهنية من ٩١٧,٤ ألف ريال سعودي خلال فترة الستة أشهر المنتهية في ٣٠ يونيو ٢٠٢٢ م إلى ٢,٢ مليون ريال سعودي خلال فترة الستة أشهر المنتهية في ٣٠ يونيو ٢٠٢٣ م، ويعود ذلك إلى تكبد الشركة مبلغ ١ مليون ريال سعودي يتعلق برسوم خدمات استشارات مهنية ومبلغ ٠,٣ مليون ريال سعودي يتعلق بتكاليف الاكتتاب العام.

الإطفاء

ارتفع مصروف الإطفاء من ١,٦ مليون ريال سعودي خلال فترة الستة أشهر المنتهية في ٣٠ يونيو ٢٠٢٢ م إلى ٢,٢ مليون ريال سعودي خلال فترة الستة أشهر المنتهية في ٣٠ يونيو ٢٠٢٣ م، ويعود ذلك بسبب ارتفاع تكلفة البحث والتطوير المرسملة

مصروفات السكن والإعاشة

بقيت مصروفات السكن والإعاشة مستقرة خلال فترتي الستة أشهر المنتهيتين في ٣٠ يونيو ٢٠٢٢ م و٢٠٢٣ م.

مصروفات الاتصالات

ارتفعت مصروفات الاتصالات من ١,٣ مليون ريال سعودي خلال فترة الستة أشهر المنتهية في ٣٠ يونيو ٢٠٢٢ م إلى ١,٦ مليون ريال سعودي خلال فترة الستة أشهر المنتهية في ٣٠ يونيو ٢٠٢٣ م، ويعود ذلك إلى ارتفاع أسعار وقيمة فواتير التلفون والانترنت ومصروفات الاتصالات الأخرى خلال الفترة.

الرسوم الحكومية والقانونية

ارتفعت الرسوم الحكومية والقانونية من ٧٢٣,٧ ألف ريال سعودي خلال فترة الستة أشهر المنتهية في ٣٠ يونيو ٢٠٢٢ م إلى ١,٢ مليون ريال سعودي خلال فترة الستة أشهر المنتهية في ٣٠ يونيو ٢٠٢٣ م، ويعزى ذلك أساساً إلى ارتفاع النفقات الحكومية على العلامات التجارية (+٠,٢ مليون ريال سعودي) بالإضافة إلى زيادة رسوم تسجيل منتجات الهيئة العامة للغذاء والدواء (+٠,١ مليون ريال سعودي).

الاستهلاك

استقرت مصروفات الاستهلاك نسبياً خلال فترتي الستة أشهر المنتهيتين في ٣٠ يونيو ٢٠٢٢م و٢٠٢٣م عند ١,١ مليون ريال سعودي.

مصروفات المواد الاستهلاكية

ارتفعت مصروفات المواد الاستهلاكية من ٤٦٦,٧ ألف ريال سعودي خلال فترة الستة أشهر المنتهية في ٣٠ يونيو ٢٠٢٢م إلى ٩٩٧,١ ألف ريال سعودي خلال فترة الستة أشهر المنتهية في ٣٠ يونيو ٢٠٢٣م، وذلك بسبب الزيادة في نفقات البحث والتطوير في مواد التركيب الصيدلانية (٥,٥ مليون ريال سعودي خلال فترة الستة أشهر المنتهية في ٣٠ يونيو ٢٠٢٣م مقابل لاشي خلال فترة الستة أشهر المنتهية في ٣٠ يونيو ٢٠٢٢م).

مكافآت أعضاء لجان ومجلس الإدارة

تم تحويل الشركة من شركة ذات مسؤولية محدودة إلى شركة مساهمة مقفلة في شهر أبريل ٢٠٢٢م استعداداً للاكتتاب العام، وعليه تتكبد الشركة مصاريف عبارة عن مكافآت لأعضاء مجلس الإدارة وأعضاء لجنة المراجعة وأعضاء لجنة الترشيحات والمكافآت.

بلغت مكافآت أعضاء لجان ومجلس الإدارة ٠,٩ مليون ريال سعودي خلال فترة الستة أشهر المنتهية في ٣٠ يونيو ٢٠٢٣م.

الرسوم على خطابات الضمان/ الاعتماد

ارتفعت الرسوم على خطابات الضمان/ الاعتماد من ٢٥٣,٧ ألف ريال سعودي خلال فترة الستة أشهر المنتهية في ٣٠ يونيو ٢٠٢٢م إلى ٧٤٣,٤ ألف ريال سعودي خلال فترة الستة أشهر المنتهية في ٣٠ يونيو ٢٠٢٣م، وذلك تماشياً مع الزيادة في استخدام خطابات الاعتماد خلال الفترة بسبب الزيادة في المشتريات.

مصروفات المؤسسة العامة للتأمينات الاجتماعية للموظفين

ارتفعت مصروفات المؤسسة العامة للتأمينات الاجتماعية للموظفين بشكل طفيف لتصل إلى ٥٤٣,٨ ألف ريال سعودي مع زيادة عدد الموظفين (+٥) بين فترتي الستة أشهر المنتهيتين في ٣٠ يونيو ٢٠٢٢م و٢٠٢٣م.

بدل مواصلات للموظفين

استقر بدل مواصلات للموظفين نسبياً خلال فترتي الستة أشهر المنتهيتين في ٣٠ يونيو ٢٠٢٢م و٢٠٢٣م عند ٠,٥ مليون ريال سعودي.

التأمين الطبي للموظفين

يشمل التأمين الطبي للموظفين وعائلاتهم، وقد بقيت مصروفات التأمين الطبي للموظفين مستقرة نسبياً خلال فترتي الستة أشهر المنتهيتين في ٣٠ يونيو ٢٠٢٢م و٢٠٢٣م.

مصروفات السفر

انخفضت مصروفات السفر من ٤٩٥,٧ ألف ريال سعودي خلال فترة الستة أشهر المنتهية في ٣٠ يونيو ٢٠٢٢م إلى ٤٠٠,٩ ألف ريال سعودي خلال فترة الستة أشهر المنتهية في ٣٠ يونيو ٢٠٢٣م، ويعود ذلك إلى انخفاض عدد رحلات السفر خلال الفترة.

الاصلاح والصيانة

بقيت مصاريف الإصلاح والصيانة مستقرة خلال فترتي الستة أشهر المنتهيتين في ٣٠ يونيو ٢٠٢٢م و٢٠٢٣م عند ٠,٤ مليون ريال سعودي.

أخرى

بقيت المصاريف الأخرى مستقرة خلال فترتي الستة أشهر المنتهيتين في ٣٠ يونيو ٢٠٢٢م و٢٠٢٣م عند ١,٦ مليون ريال سعودي.

0-2-3-6 خسارة الانخفاض في قيمة الذمم المدينة التجارية

الجدول رقم (١٧٦): خسارة الانخفاض في قيمة الذمم المدينة التجارية كما في ٣١ ديسمبر ٢٠٢٢ م وكما في ٣٠ يونيو ٢٠٢٣ م

تغير السنة/الفترة	كما في ٣٠ يونيو ٢٠٢٣ (مفحوصة)	كما في ٣١ ديسمبر ٢٠٢٢ (مراجعة)	بالريال السعودي
	(٣٢٨,٦٠٦)	١٣٠,٠٠٠	مخصص السنة/ الفترة
	٧,٧٠٤,٧٧٠	٨,٠٣٣,٣٧٦	إجمالي خسارة الانخفاض في قيمة الذمم المدينة التجارية
	٤,٣%		

المصدر: القوائم المالية الموحدة المفحوصة لفترة الستة أشهر المنتهية في ٣٠ يونيو ٢٠٢٣ م

تمثل خسارة الانخفاض في قيمة الذمم المدينة التجارية المصروفات المحملة على الديون المشكوك في تحصيلها بناءً على الخصائر الائتمانية المتوقعة. عكست الشركة انخفاض في مخصص الذمم المدينة التجارية خلال فترة الستة أشهر المنتهية في ٣٠ يونيو ٢٠٢٣ م بمبلغ ٠,٣ مليون ريال سعودي، ويعود ذلك إلى تحصيل تلك الذمم خلال الفترة، وبلغ إجمالي خسارة الانخفاض في قيمة الذمم المدينة التجارية ٧,٧ مليون ريال كما في ٣٠ يونيو ٢٠٢٣ م.

1-2-3-6 التكاليف التمويلية

الجدول رقم (١٧٧): التكاليف التمويلية لفترتي الستة أشهر المنتهيتين في ٣٠ يونيو ٢٠٢٢ م و٢٠٢٣ م

تغير الفترة	فترة الستة أشهر المنتهية في ٣٠ يونيو		بالريال السعودي
	٢٠٢٣ (مفحوصة)	٢٠٢٢ (مفحوصة)	
	٢,٢٠٠,٩٢٧	١,٩٨٨,٣٩٠	التكلفة التمويلية المتعلقة بالمرابحة
	٥٨١,٦٨٨	٧١٦,٦٨٤	صافي تكلفة فائدة: التزامات المنافع المحددة للموظفين
	٢,٧٨٢,٦١٥	٢,٧٠٥,٠٧٤	إجمالي التكاليف التمويلية

المصدر: القوائم المالية الموحدة المفحوصة لفترة الستة أشهر المنتهية في ٣٠ يونيو ٢٠٢٣ م

التكلفة التمويلية المتعلقة بالمرابحة

ارتفعت التكلفة التمويلية المتعلقة بالمرابحة من ٢,٠ مليون ريال سعودي خلال فترة الستة أشهر المنتهية في ٣٠ يونيو ٢٠٢٢ م إلى ٢,٢ مليون ريال سعودي خلال فترة الستة أشهر المنتهية في ٣٠ يونيو ٢٠٢٣ م، وذلك بعد زيادة معدل سايبور من حوالي ٢,٠% إلى حوالي ٥,٩% في نفس الفترة.

صافي تكلفة فائدة: التزامات المنافع المحددة للموظفين

كانت تكلفة الفوائد لالتزامات المنافع المحددة للموظفين مستقرة نسبياً خلال فترتي الستة أشهر المنتهيتين في ٣٠ يونيو ٢٠٢٢ م و٢٠٢٣ م.

٧-2-3-6 مصروف الزكاة

أصدرت هيئة الزكاة والضريبة والجمارك («الهيئة») آخر ربط نهائي للسنة المنتهية في ٣١ ديسمبر ٢٠١٧ م، وقامت الشركة بسداد جميع المبالغ بناءً على الربط النهائي.

قدمت الشركة الإقرارات الزكوية لهيئة الزكاة والضريبة والجمارك للسنوات حتى ٣١ ديسمبر ٢٠٢٢ م. ومع ذلك، وحتى تاريخ إعداد القوائم المالية لفترة الستة أشهر المنتهية في ٣٠ يونيو ٢٠٢٣ م، لم يتم إنهاء أي ربط وذلك بعد أن قامت الهيئة بإنهاء الربط للسنة المنتهية في ٣١ ديسمبر ٢٠١٧ م.

والجدير ذكره أنه تسلمت الشركة خلال شهر أكتوبر ٢٠٢٣ م الربوط الزكوية من قبل هيئة الزكاة والضريبة والجمارك عن السنوات من ٢٠١٨ م إلى ٢٠٢٢ م بالتزام إضافي بقيمة (٤٠١,٩٦٣) أربعمائة وألف وتسعمائة وثلاثة وستين ريال سعودي، وستقوم بتسويته بالكامل فور صدور الفواتير المتعلقة به من قبل هيئة الزكاة والضريبة والجمارك.

٣-٣-٦ قائمة المركز المالي كما في ٣١ ديسمبر ٢٠٢٢م و٣٠ يونيو ٢٠٢٣م

الجدول رقم (١٧٨) : قائمة المركز المالي كما في ٣١ ديسمبر ٢٠٢٢م و٣٠ يونيو ٢٠٢٣م

كما في ٣٠ يونيو ٢٠٢٣م (مفحوصة)	كما في ٣١ ديسمبر ٢٠٢٢م (مراجعة)	بالريال السعودي
الموجودات		
الموجودات غير المتداولة		
١٠٨,٢٣٤,١٣٦	١٠٥,٨٦١,٧٨٣	الممتلكات والآلات والمعدات
٤٣,٦٧٨,٤٨٣	٤١,٤٨٧,٤٥٤	الموجودات غير الملموسة
١,٢٨٠,٢٨٧	٣,٦٠٥,٤٥١	الاستثمارات في حقوق الملكية
١٥٣,١٩٢,٩٠٦	١٥٠,٩٥٤,٦٨٨	إجمالي الموجودات غير المتداولة
الموجودات المتداولة		
٩,٨٥٧,٥٤١	٢٣,٧٩٠,٨٤٢	النقد وما في حكمه
١٤٨,٤٩٠,٩٧١	١٥١,٥٧٣,٨٨٨	الذمم المدينة التجارية
٩,٤٣٥,١٥١	١٣,٤٢٠,٢٣١	المدفوعات مقدماً والموجودات المتداولة الأخرى
٤,١٤٩,٥٨٣	٢,٤٩٨,٦٧٠	المستحق من الأطراف ذات العلاقة
١٠٠,٦٩٤,٥٦١	١٠٠,٢١٤,٥٥٢	المخزون
٢٧٢,٦٢٧,٨٠٧	٢٩١,٤٩٨,١٨٣	إجمالي الموجودات المتداولة
٤٢٥,٨٢٠,٧١٣	٤٤٢,٤٥٢,٨٧١	إجمالي الموجودات
حقوق الملكية والمطلوبات		
حقوق الملكية		
٢٠٠,٠٠٠,٠٠٠	٢٠٠,٠٠٠,٠٠٠	رأس المال
٢٥,٢٥٣,٤١١	٢٥,٢٥٣,٤١١	الاحتياطي النظامي
(٢٦,٦٨٤,٧٥٥)	(٢٤,٣٥٩,٥٩١)	الاحتياطي الآخر
٧٨,٩٢٧,٥٧٣	٧٩,٣٧٩,٨١٣	الأرباح المبقة
٢٧٧,٤٩٦,٢٢٩	٢٨٠,٢٧٣,٦٣٣	إجمالي حقوق الملكية
المطلوبات		
المطلوبات غير المتداولة		
٦,٣٣٧,٩٣٦	٩,٥٠٦,٩٠٤	القروض والسلف - الجزء غير المتداول
٢١,٤٢٥,١٣٤	٢١,٠٧٩,٨٥١	منافع الموظفين
٢٧,٧٦٣,٠٧٠	٣٠,٥٨٦,٧٥٥	إجمالي المطلوبات غير المتداولة
المطلوبات المتداولة		
٦٠,٤٢٧,٧٥١	٦٩,١٣٠,٠٨٧	القروض قصيرة الأجل
٦,٣٣٧,٩٣٦	٦,٣٣٧,٩٣٦	القروض والسلف - الجزء المتداول
٣٥,٧٥٢,٠٠٤	٣٧,٩٥٤,٢٥٧	الذمم الدائنة التجارية
١٤,٨٨٣,٤٧٦	١٢,٤٨٣,٦١١	المستحقات والمطلوبات المتداولة الأخرى
٥٠,٠٠٠	١٠٠,٠٠٠	المستحق إلى الطرف ذو العلاقة

كما في ٣٠ يونيو ٢٠٢٣ (مفحوصة)	كما في ٣١ ديسمبر ٢٠٢٢ (مراجعة)	بالريال السعودي
٣,١١٠,٢٤٧	٥,٥٨٦,٥٩٢	الزكاة المستحقة
١٢٠,٥٦١,٤١٤	١٣١,٥٩٢,٤٨٣	إجمالي المطلوبات المتداولة
١٤٨,٣٢٤,٤٨٤	١٦٢,١٧٩,٢٣٨	إجمالي المطلوبات
٤٢٥,٨٢٠,٧١٣	٤٤٢,٤٥٢,٨٧١	إجمالي حقوق الملكية والمطلوبات

المصدر: القوائم المالية الموحدة المفحوصة لفترة الستة أشهر المنتهية في ٣٠ يونيو ٢٠٢٢ م

قامت الإدارة بإعادة تصنيف بعض حسابات الميزانية العمومية كما في ٣١ ديسمبر ٢٠٢٢ م، عند إصدار القوائم المالية الموحدة المفحوصة لفترة الستة أشهر المنتهية في ٣٠ يونيو ٢٠٢٣ م دون أي تأثير على حقوق الملكية. وبناءً عليه، تم استخدام وتحليل نتائج السنة المنتهية في ٣١ ديسمبر ٢٠٢٢ م بحسب ما وردت في القوائم المالية الموحدة المراجعة للسنة المالية المنتهية في ٣١ ديسمبر ٢٠٢٢ م في هذا القسم. ويلخص الجدول أدناه إعادة تصنيف الميزانية العمومية للسنة المنتهية في ٣١ ديسمبر ٢٠٢٢ م بين القوائم المراجعة والمفحوصة:

الجدول رقم (١٧٩): تحليل إعادة تصنيف المركز المالي

تصنيف حسابات السنة المنتهية في ٣١ ديسمبر ٢٠٢٢ م في القوائم المالية المفحوصة لفترة الستة أشهر المنتهية في ٣٠ يونيو ٢٠٢٣ م	إعادة تصنيف	تصنيف حسابات السنة المنتهية في ٣١ ديسمبر ٢٠٢٢ م في القوائم المالية المراجعة للسنة المالية المنتهية في ٣١ ديسمبر ٢٠٢٢ م	بالريال السعودي
الموجودات			
الموجودات غير المتداولة			
١٠٥,٨٦١,٧٨٣	٢١٨,٦١٨	١٠٥,٦٤٣,١٦٥	الممتلكات والآلات والمعدات
٤١,٤٨٧,٤٥٤	-	٤١,٤٨٧,٤٥٤	الموجودات غير الملموسة
٣,٦٠٥,٤٥١	-	٣,٦٠٥,٤٥١	الاستثمارات في حقوق الملكية
١٥٠,٩٥٤,٦٨٨	٢١٨,٦١٨	١٥٠,٧٣٦,٠٧٠	إجمالي الموجودات غير المتداولة
الموجودات المتداولة			
٢٣,٧٩٠,٨٤٢	-	٢٣,٧٩٠,٨٤٢	النقد وما في حكمه
١٥١,٥٧٣,٨٨٨	(٧٩٨,٤٤٢)	١٥٢,٣٧٢,٣٣٠	الذمم المدينة التجارية
١٣,٤٢٠,٢٣١	(٢,٧١٧,٢٨٨)	١٦,١٣٧,٥١٩	المدفوعات مقدماً والموجودات المتداولة الأخرى
٢,٤٩٨,٦٧٠	٢,٤٩٨,٦٧٠	-	المستحق من الأطراف ذات العلاقة
١٠٠,٢١٤,٥٥٢	-	١٠٠,٢١٤,٥٥٢	المخزون
٢٩١,٤٩٨,١٨٣	(١,٠١٧,٠٦٠)	٢٩٢,٥١٥,٢٤٣	إجمالي الموجودات المتداولة
٤٤٢,٤٥٢,٨٧١	(٧٩٨,٤٤٢)	٤٤٣,٢٥١,٣١٣	إجمالي الموجودات
حقوق الملكية والمطلوبات			
حقوق الملكية			
٢٠٠,٠٠٠,٠٠٠	-	٢٠٠,٠٠٠,٠٠٠	رأس المال

تصنيف حسابات السنة المنتهية في ٣١ ديسمبر ٢٠٢٢ في القوائم المالية المفحوصة لفترة الستة أشهر المنتهية في ٣٠ يونيو ٢٠٢٣ م	إعادة تصنيف	تصنيف حسابات السنة المنتهية في ٣١ ديسمبر ٢٠٢٢ م في القوائم المالية المراجعة للسنة المالية المنتهية في ٣١ ديسمبر ٢٠٢٢ م	بالريال السعودي
٢٥,٢٥٣,٤١١	-	٢٥,٢٥٣,٤١١	الاحتياطي النظامي
(٢٤,٣٥٩,٥٩١)	-	(٢٤,٣٥٩,٥٩١)	الاحتياطي الآخر
٧٩,٣٧٩,٨١٣	-	٧٩,٣٧٩,٨١٣	الأرباح المبقاة
٢٨٠,٢٧٣,٦٣٣	-	٢٨٠,٢٧٣,٦٣٣	إجمالي حقوق الملكية
المطلوبات			
المطلوبات غير المتداولة			
٩,٥٠٦,٩٠٤	-	٩,٥٠٦,٩٠٤	القروض والسلف
٢١,٠٧٩,٨٥١	-	٢١,٠٧٩,٨٥١	منافع الموظفين
٣٠,٥٨٦,٧٥٥	-	٣٠,٥٨٦,٧٥٥	إجمالي المطلوبات غير المتداولة
المطلوبات المتداولة			
٦٩,١٣٠,٠٨٧	-	٦٩,١٣٠,٠٨٧	القروض قصيرة الأجل
٦,٣٣٧,٩٣٦	-	٦,٣٣٧,٩٣٦	القروض والسلف - الجزء المتداول
٣٧,٩٥٤,٢٥٧	-	٣٧,٩٥٤,٢٥٧	الذمم الدائنة التجارية
١٢,٤٨٣,٦١١	(٧٩٨,٤٤٢)	١٣,٢٨٢,٠٥٣	المستحقات والمطلوبات المتداولة الأخرى
١٠٠,٠٠٠	-	١٠٠,٠٠٠	المستحق إلى الطرف ذو العلاقة
٥,٥٨٦,٥٩٢	-	٥,٥٨٦,٥٩٢	الزكاة المستحقة
١٣١,٥٩٢,٤٨٣	(٧٩٨,٤٤٢)	١٣٢,٣٩٠,٩٢٥	إجمالي المطلوبات المتداولة
١٦٢,١٧٩,٣٣٨	(٧٩٨,٤٤٢)	١٦٢,٩٧٧,٦٨٠	إجمالي المطلوبات
٤٤٢,٤٥٢,٨٧١	(٧٩٨,٤٤٢)	٤٤٣,٢٥١,٣١٣	إجمالي حقوق الملكية والمطلوبات

المصدر: القوائم المالية الموحدة المفحوصة لفترة الستة أشهر المنتهية في ٣٠ يونيو ٢٠٢٣ م

١-٣-٣-٦ الموجودات غير المتداولة

الجدول رقم (١٨٠): الموجودات غير المتداولة كما في ٣١ ديسمبر ٢٠٢٢ م و ٣٠ يونيو ٢٠٢٣ م

كما في ٣٠ يونيو ٢٠٢٣ م (مفحوصة)	كما في ٣١ ديسمبر ٢٠٢٢ م (مراجعة)	بالريال السعودي
١٠٨,٢٣٤,١٣٦	١٠٥,٨٦١,٧٨٣	الممتلكات والآلات والمعدات
٤٣,٦١٨,٤٨٣	٤١,٤٨٧,٤٥٤	الموجودات غير الملموسة
١,٢٨٠,٢٨٧	٣,٦٠٥,٤٥١	الاستثمارات في حقوق الملكية
١٥٣,١٩٢,٩٠٦	١٥٠,٩٥٤,٦٨٨	إجمالي الموجودات غير المتداولة

المصدر: القوائم المالية الموحدة المفحوصة لفترة الستة أشهر المنتهية في ٣٠ يونيو ٢٠٢٣ م

الممتلكات والآلات والمعدات

الجدول رقم (١٨١): الممتلكات والآلات والمعدات كما في ٣١ ديسمبر ٢٠٢٢م و٣٠ يونيو ٢٠٢٣م

بالتريال السعودي	كما في ٣١ ديسمبر ٢٠٢٢م (مراجعة)	كما في ٣٠ يونيو ٢٠٢٣م (مفحوصة)
الأراضي	١٠,١٩٢,٢٨٦	١٠,١٩٢,٢٨٦
المباني	٦٦,٧٩٠,٠٨٨	٦٦,٥٢٣,٢٣٦
الآلات	٣,٠٩٨,٢٤٤	٢,٧٩٥,١٨٨
الأثاث والمعدات المكتبية	١,٣٠٨,٥٣١	١,٢٧٧,٩٥٦
السيارات	٢,٣٢٤,٦٧٣	٢,٤٦٦,٥٦٣
أجهزة الحاسب الآلي	١,٣١٩,٥٥٥	١,٤٥١,٣٢٢
الأدوات	٣,٤٩٤,٥٠٠	٣,٥٢٧,٨٢٤
الموجودات تحت الإنشاء	١٧,٣٣٣,٩٠٦	١٩,٩٨٩,٦٦١
صافي القيمة الدفترية	١٠٥,٨٦١,٧٨٣	١٠٨,٢٣٤,١٣٦

المصدر: القوائم المالية الموحدة المفحوصة لفترة الستة أشهر المنتهية في ٣٠ يونيو ٢٠٢٣م

الجدول رقم (١٨٢): الإضافات على الممتلكات والآلات والمعدات كما في ٣١ ديسمبر ٢٠٢٢م و٣٠ يونيو ٢٠٢٣م

بالتريال السعودي	كما في ٣١ ديسمبر ٢٠٢٢م (مراجعة)	كما في ٣٠ يونيو ٢٠٢٣م (مفحوصة)
المباني	٤٨٧,٥١٧	٣٧٥,٧٣٦
الآلات	-	٥٩,٥١٦
الأثاث والمعدات المكتبية	٣٣٤,٨٢٩	٤٨٥,٧٧٢
السيارات	٢٢,٠٤٤	٤٣٧,٠٠٠
أجهزة الحاسب الآلي	٥,٤١٠	٤٦٣,٠٧٣
الأدوات	٣٣,٧٩٩	٩٨,١١١
الموجودات تحت الإنشاء	٨,٦٩٣,٤٧٠	٤,١٦٧,٣٠٣
صافي القيمة الدفترية	٩,٥٧٧,٠٦٩	٦,٠٨٦,٥١١

المصدر: القوائم المالية الموحدة المفحوصة لفترة الستة أشهر المنتهية في ٣٠ يونيو ٢٠٢٣م

الأراضي

بلغت القيمة الدفترية للأراضي ١٠,٢ مليون ريال سعودي وقد شكلت ٩,٥٪ من صافي القيمة الدفترية للممتلكات والآلات والمعدات كما في ٣٠ يونيو ٢٠٢٣م، وتشمل الأراضي ٥ قطع تزيد مساحتها عن ٢٢ ألف متر مربع ويقع عليها المركز الرئيسي والمصانع ومستودع الشركة.

والجددير ذكره وجود صك ملكية لأحد الأراضي المذكورة أعلاه والتي كانت مرهونة للبنك السعودي للاستثمار، وقد تم سداد رصيد الدين للبنك بالكامل ونقل ملكية الأرض إلى الشركة (راجع القسم رقم (١٢-٧) «العقارات المملوكة والمستأجرة من قبل الشركة» من هذه النشرة).

المباني

انخفضت صافي القيمة الدفترية للمباني من ٦٦,٨ مليون ريال سعودي كما في ٣١ ديسمبر ٢٠٢٢م إلى ٦٦,٥ مليون ريال سعودي كما في ٣٠ يونيو ٢٠٢٣م، مدفوعة بشكل رئيسي بمصاريف استهلاك الفترة بقيمة ٢,١ مليون ريال سعودي وقد قابل ذلك جزئياً إعادة تصنيف ١,٥ مليون ريال سعودي من رصيد الموجودات تحت الإنشاء إلى رصيد المباني عبارة عن قيمة غرفة تنظيف وتعقيم خاصة بمصنع أفالون (٢).

الآلات

انخفضت صافي القيمة الدفترية للآلات من ٣,١ مليون ريال سعودي كما في ٣١ ديسمبر ٢٠٢٢م إلى ٢,٨ مليون ريال سعودي كما في ٣٠ يونيو ٢٠٢٣م، ويعود ذلك إلى تكلفة الاستهلاك بقيمة ٣٦٢,٦ ألف ريال سعودي وقد قابله جزئياً إضافات بقيمة ٥٩,٥ ألف ريال سعودي متعلقة بمصنع أفالون (١).

الأثاث والمعدات المكتبية

انخفضت صافي القيمة الدفترية للأثاث والمعدات المكتبية بمقدار ٣٠,٥ ألف ريال سعودي خلال الفترة المنتهية في ٣٠ يونيو ٢٠٢٣م، ويعود ذلك بشكل أساسي إلى تكاليف الاستهلاك بقيمة ١٨٥,٧ ألف ريال سعودي، وقد قابل ذلك جزئياً إضافة بقيمة ١٥٥,١ ألف ريال سعودي خلال نفس الفترة.

السيارات

ارتفعت صافي القيمة الدفترية للسيارات من ٢,٢ مليون ريال سعودي كما في ٣١ ديسمبر ٢٠٢٢م إلى ٢,٥ مليون ريال سعودي كما في ٣٠ يونيو ٢٠٢٣م، مدفوعة بشكل رئيسي بشراء رافعة شوكية واحدة مستخدمة في مصنع أفالون (٤).

أجهزة الحاسب الآلي

ارتفعت صافي القيمة الدفترية لأجهزة الحاسب الآلي من ١,٢ مليون ريال سعودي كما في ٣١ ديسمبر ٢٠٢٢م إلى ١,٥ مليون ريال سعودي كما في ٣٠ يونيو ٢٠٢٣م، ويعود ذلك بشكل رئيسي إلى الإضافات التي تمت خلال العام، وقد قابل ذلك جزئياً تكلفة استهلاك الفترة.

الأدوات

ارتفعت صافي القيمة الدفترية للأدوات بمقدار ٢٢,٢ ألف ريال سعودي خلال الفترة المنتهية في ٣٠ يونيو ٢٠٢٣م، مدفوعة بشكل أساسي بإضافات الفترة، وقد قابل ذلك جزئياً تكلفة استهلاك الفترة.

الموجودات تحت الإنشاء

ارتفع صافي القيمة الدفترية للموجودات تحت الإنشاء بمقدار ٢,٧ مليون ريال سعودي من ١٧,٣ مليون ريال سعودي كما في ٣١ ديسمبر ٢٠٢٢م إلى ٢٠,٠ مليون ريال سعودي كما في ٣٠ يونيو ٢٠٢٣م، ويعود ذلك إلى إضافات بقيمة ٤,٢ مليون ريال سعودي تتعلق بشكل رئيسي بما يلي:

- إضافة آلات إلى مصنع أفالون (٢) وتجديد بعض المعدات في مصنع أفالون (٢) بقيمة ٢,٤ مليون ريال سعودي،
- دفعات مرسلة بقيمة ١,٥ مليون ريال سعودي لمعدات تابعة للمصنع التي سيتم استلامها في النصف الثاني من عام ٢٠٢٣م،
- بالمقابل، تم إعادة تصنيف بقيمة ١,٥ مليون ريال سعودي من موجودات تحت الإنشاء إلى مباني خلال الفترة عبارة عن قيمة غرفة تنظيف وتعقيم خاصة بمصنع أفالون (٢).

الموجودات غير الملموسة

الجدول رقم (١٨٣): الموجودات غير الملموسة كما في ٣١ ديسمبر ٢٠٢٢م و٣٠ يونيو ٢٠٢٣م

بالي ريال السعودي	كما في ٣١ ديسمبر ٢٠٢٢م (مراجعة)	كما في ٣٠ يونيو ٢٠٢٣م (مفحوصة)
البرامج والتراخيص	٥,٦٥٣,٦٩٤	٥,٢٧٤,٨٣٣
المنتجات المطورة التي تم تسجيلها	٣٥,٨٣٣,٧٦٠	٣٨,٤٠٢,٦٥٠
الإجمالي	٤١,٤٨٧,٤٥٤	٤٣,٦٧٨,٤٨٣

المصدر: القوائم المالية الموحدة المفحوصة لفترة الستة أشهر المنتهية في ٣٠ يونيو ٢٠٢٣م

الجدول رقم (١٨٤): الإضافات على الموجودات غير الملموسة كما في ٣١ ديسمبر ٢٠٢٢م و٣٠ يونيو ٢٠٢٣م

بالي ريال السعودي	كما في ٣١ ديسمبر ٢٠٢٢م (مراجعة)	كما في ٣٠ يونيو ٢٠٢٣م (مفحوصة)
البرامج والتراخيص	٧٨٠,٨٥٨	٩٨,٥٤٧
المنتجات المطورة التي تم تسجيلها	١٠,٢٥٠,١٠٨	٤,٧٠٧,٨٧٢
الإجمالي	١١,٠٣٠,٩٦٦	٤,٨٠٦,٤١٩

المصدر: القوائم المالية الموحدة المفحوصة لفترة الستة أشهر المنتهية في ٣٠ يونيو ٢٠٢٣م

البرامج والتراخيص

انخفضت صافي القيمة الدفترية للبرامج والتراخيص من ٥,٦ مليون ريال سعودي كما في ٣١ ديسمبر ٢٠٢٢م إلى ٥,٢ مليون ريال سعودي كما في ٣٠ يونيو ٢٠٢٣م، ويعود ذلك بشكل أساسي إلى تكاليف الإطفاء خلال الفترة.

المنتجات المطورة التي تم تسجيلها

ارتفع رصيد المنتجات المطورة التي تم تسجيلها من ٢٥,٨ مليون ريال سعودي كما في ٣١ ديسمبر ٢٠٢٢م إلى ٣٨,٤ مليون ريال سعودي كما في ٣٠ يونيو ٢٠٢٣م نتيجة ارتفاع نسبة الرواتب المرسلة لقسم البحث والتطوير واستهلاك المخزون ومصروفات المواد فيما يتعلق بصياغة المنتجات الجديدة (المنتجات العامة التي تم اعتماد الموافقات التنظيمية والجدوى التكنولوجية لها) والتي بلغت ٤,٧ مليون ريال سعودي، وهي في الغالب تكاليف داخلية. وقد قابل ذلك جزئياً تكاليف الإطفاء خلال الفترة.

إن تصنيف هذه التكاليف كتكاليف تطوير يتوافق مع معيار المحاسبة الدولي (٣٨) - الأصول غير الملموسة حيث أن الشركة تنتج منتجات دوائية جنيصة تم تحديد الجدوى الفنية لها وتم الحصول على الموافقات التنظيمية لها.

الاستثمارات في حقوق الملكية

الجدول رقم (١٨٥): الاستثمارات في حقوق الملكية كما في ٣١ ديسمبر ٢٠٢٢م و٣٠ يونيو ٢٠٢٣م

بالريال السعودي	كما في ٣١ ديسمبر ٢٠٢٢م (مراجعة)	كما في ٣٠ يونيو ٢٠٢٣م (مفحوصة)
الاستثمارات في حقوق الملكية في:		
شركة كولومبيا كير إنك	٢,٢٠٧,٣٩٠	١,٢٨٠,٢٨٧
شركة امولشن كوزماتكس ليمتد	٣٠٧,٢٤٥	-
شركة نهى كونسلتنسي	١,٠٩٠,٨١٦	-
الإجمالي	٣,٦٠٥,٤٥١	١,٢٨٠,٢٨٧

المصدر: القوائم المالية الموحدة المفحوصة لفترة الستة أشهر المنتهية في ٣٠ يونيو ٢٠٢٣م

شركة كولومبيا كير إنك

تملك أفالون فارما عدد ٧٨٣,٨٠٥ سهم (حوالي ٠,٠٢٪ من إجمالي عدد الأسهم) في شركة كولومبيا كير إنك الأمريكية، وهي شركة مساهمة عامة (مدرجة في سوق أسهم نيو (NEO) في كندا) ويقع مقرها في ولاية ديلاوير الأمريكية. وقد انخفضت أسعار أسهم شركة كولومبيا كير إنك من ١,٠٢ دولار كندي (٠,٧٥ دولار أمريكي) للسهم الواحد كما في ٣١ ديسمبر ٢٠٢٢م إلى ٠,٥٩ دولار كندي (٠,٤٤ دولار أمريكي) كما في ٣٠ يونيو ٢٠٢٣م، مما أدى إلى خسارة في القيمة العادلة بلغت قيمتها ٩٢٧ ألف ريال سعودي، والتي قد تم تسجيلها كجزء من الدخل الشامل الآخر للشركة.

شركة امولشن كوزماتكس ليمتد وشركة نهى كونسلتنسي

تم تسجيل خسارة إجمالية بمبلغ ١,٤ مليون ريال سعودي في القيمة العادلة لاستثمار الشركة في شركة نهى كونسلتنسي (٠,٣ مليون ريال سعودي) وشركة امولشن كوزماتكس ليمتد (١,١ مليون ريال سعودي)، والتي تم تسجيلها كجزء من الدخل الشامل الآخر. وتم تسجيل الخسارة حيث واجهت الشركتين المستثمر بهما مشاكل تتعلق بالسيولة وجاري العمل على التصفية في الأشهر المقبلة لكلا الاستثمارين، وبالتالي فإن قيمة الاستثمارات صفر ريال سعودي كما في ٣٠ يونيو ٢٠٢٣م.

٢-٣-٣-١ الموجودات المتداولة

الجدول رقم (١٨٦): الموجودات المتداولة كما في ٣١ ديسمبر ٢٠٢٢م و٣٠ يونيو ٢٠٢٣م

بالريال السعودي	كما في ٣١ ديسمبر ٢٠٢٢م (مراجعة)	كما في ٣٠ يونيو ٢٠٢٣م (مفحوصة)
النقد وما في حكمه	٢٣,٧٩٠,٨٤٢	٩,٨٥٧,٥٤١
الذمم المدينة التجارية	١٥١,٥٧٣,٨٨٨	١٤٨,٤٩٠,٩٧١
المدفوعات مقدماً والموجودات المتداولة الأخرى	١٣,٤٢٠,٢٣١	٩,٤٣٥,١٥١
المستحق من الأطراف ذات العلاقة	٢,٤٩٨,٦٧٠	٤,١٤٩,٥٨٣

بالتريال السعودي	كما في ٣١ ديسمبر ٢٠٢٢ (مراجعة)	كما في ٣٠ يونيو ٢٠٢٣ (مفحوصة)
المخزون	١٠٠,٢١٤,٥٥٢	١٠٠,٦٩٤,٥٦١
إجمالي الموجودات المتداولة	٢٩١,٤٩٨,١٨٣	٢٧٢,٦٢٧,٨٠٧

المصدر: القوائم المالية الموحدة المفحوصة لفترة الستة أشهر المنتهية في ٣٠ يونيو ٢٠٢٢ م

النقد وما في حكمه

الجدول رقم (١٨٧): النقد وما في حكمه كما في ٣١ ديسمبر ٢٠٢٢ م و ٣٠ يونيو ٢٠٢٣ م

بالتريال السعودي	كما في ٣١ ديسمبر ٢٠٢٢ (مراجعة)	كما في ٣٠ يونيو ٢٠٢٣ (مفحوصة)
النقد في الصندوق	١٦٨,٥٦٥	٢١٩,٤٠٤
النقد لدى البنوك - الحسابات الجارية	٢٣,٦٢٢,٢٧٧	٩,٦٣٨,١٢٧
الإجمالي	٢٣,٧٩٠,٨٤٢	٩,٨٥٧,٥٤١

المصدر: القوائم المالية الموحدة المفحوصة لفترة الستة أشهر المنتهية في ٣٠ يونيو ٢٠٢٢ م

النقد في الصندوق

ارتفعت قيمة النقد في الصندوق من ١٦٨,٦ ألف ريال سعودي كما في ٣١ ديسمبر ٢٠٢٢ م إلى ٢١٩,٤ ألف ريال سعودي كما في ٣٠ يونيو ٢٠٢٣ م.

النقد لدى البنوك - الحسابات الجارية

انخفض النقد لدى البنوك من ٢٣,٦ مليون ريال سعودي كما في ٣١ ديسمبر ٢٠٢٢ م إلى ٩,٦ مليون ريال سعودي كما في ٣٠ يونيو ٢٠٢٢ م، نتيجة لتسويات الموردين ومصاريف التشغيل بالإضافة إلى سداد لقروض قصيرة الأجل خلال الفترة.

الذمم المدينة التجارية

الجدول رقم (١٨٨): الذمم المدينة التجارية كما في ٣١ ديسمبر ٢٠٢٢ م و ٣٠ يونيو ٢٠٢٣ م

بالتريال السعودي	كما في ٣١ ديسمبر ٢٠٢٢ (مراجعة)	كما في ٣٠ يونيو ٢٠٢٣ (مفحوصة)
الذمم المدينة التجارية	١٥٩,٦٠٧,٢٦٤	١٥٦,١٩٥,٧٤١
يخصم: خسارة الانخفاض في قيمة الذمم المدينة التجارية	(٨,٠٣٣,٢٧٦)	(٧,٧٠٤,٧٧٠)
الإجمالي	١٥١,٥٧٣,٨٨٨	١٤٨,٤٩٠,٩٧١

المصدر: القوائم المالية الموحدة المفحوصة لفترة الستة أشهر المنتهية في ٣٠ يونيو ٢٠٢٢ م

الجدول رقم (١٨٩): الحركة في مخصص الذمم المدينة التجارية كما في ٣١ ديسمبر ٢٠٢٢ م و ٣٠ يونيو ٢٠٢٣ م

بالتريال السعودي	كما في ٣١ ديسمبر ٢٠٢٢ (مراجعة)	كما في ٣٠ يونيو ٢٠٢٣ (مفحوصة)
الرصيد الافتتاحي	٧,٩٠٣,٣٧٦	٨,٠٣٣,٢٧٦
مخصص السنة/الفترة	١٢٠,٠٠٠	(٣٢٨,٦٠٦)
الرصيد الختامي	٨,٠٣٣,٣٧٦	٧,٧٠٤,٧٧٠

المصدر: القوائم المالية الموحدة المفحوصة لفترة الستة أشهر المنتهية في ٣٠ يونيو ٢٠٢٢ م

تتكون الذمم المدينة بشكل أساسي من ذمم مستحقة للشركة من عملاء التجزئة (بنسبة ٥٩,١٪ من إجمالي الذمم المدينة كما في ٣٠ يونيو ٢٠٢٣ م)، وعملاء القطاع الحكومي (بنسبة ٣٧,٩٪ من إجمالي الذمم المدينة التجارية)، وعملاء التصدير (بنسبة ٣٪ من إجمالي الذمم المدينة التجارية).

انخفضت قيمة الذمم المدينة التجارية من ١٥٩,٦ مليون ريال سعودي كما في ٣١ ديسمبر ٢٠٢٢ م إلى ١٥٦,٢ مليون ريال سعودي كما في ٣٠ يونيو ٢٠٢٣ م،

ويعود ذلك إلى انخفاض الذمم المتعلقة بعملاء القطاع الحكومي بقيمة ١٢,٧ مليون ريال سعودي نتيجة تحسن نسب التحصيل من شركة نوبكو إضافة إلى الهيئات الحكومية الأخرى، وقابل ذلك ارتفاع في الذمم المتعلقة بعملاء التجزئة بقيمة ١٠,١ مليون ريال سعودي خلال الفترة، ويعود ذلك إلى ارتفاع في الذمم المتعلقة بعميلين رئيسيين تزامناً مع ارتفاع المبيعات المتعلقة بهذين العميلين في الربع الثاني من عام ٢٠٢٣م بشروط ائتمان عادية تبلغ ٩٠ يوماً.

مخصص الذمم المدينة التجارية

انخفضت قيمة مخصص الذمم المدينة التجارية من ٨,٠ مليون ريال سعودي كما في ٣١ ديسمبر ٢٠٢٢م إلى ٧,٧ مليون ريال سعودي كما في ٣٠ يونيو ٢٠٢٣م ويعود ذلك إلى عكس خسارة الانخفاض في قيمة الذمم المدينة التجارية للسنة بقيمة ٣٢٨,٦ ألف ريال سعودي وفقاً لسياسة المخصصات المتبعة في الشركة.

المدفوعات مقدماً والموجودات المتداولة الأخرى

الجدول رقم (١٩٠): المدفوعات مقدماً والموجودات المتداولة الأخرى كما في ٣١ ديسمبر ٢٠٢٢م و ٣٠ يونيو ٢٠٢٣م

باليال السعودي	كما في ٣١ ديسمبر ٢٠٢٢م (مراجعة)	كما في ٣٠ يونيو ٢٠٢٣م (مفحوصة)
الدفعات المقدّمة للموردين	٤,٧٣٧,٣٤٤	٣,٢٩٥,٥٤٢
ضريبة القيمة المضافة المستردة	٢,١٦٦,٣٥١	٦٩٨,٣٥٩
التأمين المدفوع مقدماً	٢,٠٠١,٠٥٢	١٩٩,٥٧٠
المستحق من الموظفين	٩٨٧,٠٧٦	٩٣٥,٧٤٣
الودائع بهامش على خطابات الاعتماد والضمانات	١,٤٢٨,٩٧٦	١,٥٨٣,٢٥٨
رسوم الإقامة المدفوعة مقدماً	٩٩٨,٦٨٠	٧٥٧,١٠٤
تذاكر الموظفين مدفوعة مقدماً	-	٦٦٨,٢٦٣
رسوم الاكتتاب المدفوعة مقدماً	٤٠٧,٥٤٠	٤٠٩,٥٨٢
أخرى	٦٩٣,٢١٢	٨٨٧,٧٣٠
الإجمالي	١٣,٤٢٠,٢٣١	٩,٤٣٥,١٥١

المصدر: القوائم المالية الموحدة المفحوصة لفترة الستة أشهر المنتهية في ٣٠ يونيو ٢٠٢٣م

الدفعات المقدّمة للموردين

قامت الإدارة برسمة دفعات مقدّمة لمشتريات من موردين (مشتريات رأسمالية) وإعادة تصنيفها إلى رصيد الموجودات تحت الإنشاء في الميزانية العمومية عند إصدار القوائم المالية المفحوصة كما في ٣٠ يونيو ٢٠٢٣م، والفترة المقارنة لها كما في ٣١ ديسمبر ٢٠٢٢م.

انخفض رصيد الدفعات المقدّمة للموردين بقيمة ١,٤ مليون ريال سعودي، أي من ٤,٧ مليون ريال سعودي كما في ٣١ ديسمبر ٢٠٢٢م إلى ٣,٣ مليون ريال سعودي كما في ٣٠ يونيو ٢٠٢٣م، ويعود ذلك إلى (١) استهلاك الدفعة المقدّمة إلى شركة متخصصة بتوفير الموارد البشرية بقيمة ٠,٤ مليون ريال سعودي، بالإضافة إلى (٢) استلام الممتلكات والألات والمعدات خلال فترة الستة أشهر المنتهية في ٣٠ يونيو ٢٠٢٣م والتي تم تقديم دفعات مقدّمة لها في ٢٢ ديسمبر ٢٠٢٢م بقيمة ٠,٨ مليون ريال سعودي.

ضريبة القيمة المضافة المستردة

انخفضت ضريبة القيمة المضافة المستردة بقيمة ١,٥ مليون ريال سعودي، أي من ٢,٢ مليون ريال سعودي كما في ٣١ ديسمبر ٢٠٢٢م إلى ٦٩٨,٤ ألف ريال سعودي كما في ٣٠ يونيو ٢٠٢٣م، وذلك نتيجة استرداد ضريبة القيمة المضافة عن الفترة من ٣١ ديسمبر ٢٠٢٢م إلى ٣٠ يونيو ٢٠٢٣م، ما أدى إلى انخفاض رصيد القيمة المضافة القابلة للاسترداد اعتباراً من ٣٠ يونيو ٢٠٢٣م.

التأمين المدفوع مقدماً

انخفضت قيمة التأمين المدفوع مقدماً من ٢,٠ مليون ريال سعودي كما في ٣١ ديسمبر ٢٠٢٢م إلى ١٩٩,٦ ألف ريال سعودي كما في ٣٠ يونيو ٢٠٢٣م نتيجة تجديد تأمين الموظفين في شهر يوليو، وتم إطفاء الدفعة المقدمة التي تعود لشهر يوليو من عام ٢٠٢٢م بالكامل في ٣٠ يونيو ٢٠٢٣م.

المستحق من الموظفين

بلغت قيمة المستحق من الموظفين ٩٣٥,٧ ألف ريال سعودي كما في ٣٠ يونيو ٢٠٢٣م، ولم تتغير قيمة الذمم المدينة للموظفين بشكل ملحوظ ما بين السنة المالية المنتهية في ٣١ ديسمبر ٢٠٢٢م وفترة الستة أشهر المنتهية في ٣٠ يونيو ٢٠٢٣م.

الودائع بهامش على خطابات الاعتماد والضمانات

ارتفعت قيمة الودائع بهامش على خطابات الاعتماد وخطابات الضمان من ١,٤ مليون ريال سعودي كما في ٣١ ديسمبر ٢٠٢٢م إلى ١,٦ مليون ريال سعودي كما في ٣٠ يونيو ٢٠٢٣م، ويعود ذلك بشكل رئيسي إلى إصدار خطابات اعتماد جديدة.

رسوم الإقامة المدفوعة مقدماً

بلغت قيمة رسوم الإقامة المدفوعة مقدماً ٧٥٧,١ ألف ريال سعودي كما في ٣٠ يونيو ٢٠٢٣م، ولم تتغير بشكل ملحوظ ما بين السنة المالية المنتهية في ٣١ ديسمبر ٢٠٢٢م وفترة الستة أشهر المنتهية في ٣٠ يونيو ٢٠٢٣م.

تذاكر الموظفين مدفوعة مقدماً

بلغت تذاكر الموظفين المدفوعة مقدماً ٦٦٨,٣ ألف ريال سعودي كما في ٣٠ يونيو ٢٠٢٣م، وقد تم دفع قيمتها لجميع الموظفين خلال الربع الأول من عام ٢٠٢٣م. وبذلك، يعتبر الرصيد الظاهر كما في ٣٠ يونيو ٢٠٢٣م متعلق بالجزء المتبقي غير المطفأ.

رسوم الاكتتاب المدفوعة مقدماً

بلغت رسوم الاكتتاب المدفوعة مقدماً ٤٠٩,١ ألف ريال سعودي كما في ٣٠ يونيو ٢٠٢٣م، ولم تتغير قيمتها بشكل ملحوظ ما بين السنة المالية المنتهية في ٣١ ديسمبر ٢٠٢٢م وفترة الستة أشهر المنتهية في ٣٠ يونيو ٢٠٢٣م.

أخرى

ارتفعت الذمم المدينة الأخرى من ٦٩٣,٢ ألف ريال سعودي كما في ٣١ ديسمبر ٢٠٢٢م إلى ٨٨٧,٧ ألف ريال سعودي كما في ٣٠ يونيو ٢٠٢٣م، ويرجع ذلك أساساً إلى زيادة الرسوم المصرفية المدفوعة مقدماً.

المخزون

الجدول رقم (١٩١): المخزون كما في ٣١ ديسمبر ٢٠٢٢م و٣٠ يونيو ٢٠٢٣م

بالي ريال السعودي	كما في ٣١ ديسمبر ٢٠٢٢م (مراجعة)	كما في ٣٠ يونيو ٢٠٢٣م (مفحوصة)
المواد الخام	٢٦,٥٣٨,٠٣٨	٢٦,٦٥٨,٤١٠
مواد التغليف	٣٠,٢١٥,٩٢٧	٣٤,١٠٨,٦٨٤
المنتجات الجاهزة	٣٦,٨٨٢,٢٦٨	٣٣,٦١٩,٥٣٤
المستلزمات المستهلكة	٧,٠١٤,٢٦٣	٧,١٦٥,٢٥٤
مخزون قطع الغيار	١,٥٠٧,٤٢٨	١,٦١٩,٠٩٠
البضاعة تحت التصنيع	٢٩٥,٤٧٢	٣٩٢,٥٦٢
يخصم: مخصص المخزون بطيء الحركة	(٢,٢٣٩,٨٤٤)	(٢,٨٦٨,٩٧٣)
المخزون، صافي	١٠٠,٢١٤,٥٥٢	١٠٠,٦٩٤,٥٦١

المصدر: القوائم المالية الموحدة المفحوصة لفترة الستة أشهر المنتهية في ٣٠ يونيو ٢٠٢٣م

المواد الخام

ارتفعت قيمة المواد الخام من ٢٦,٥ مليون ريال سعودي كما في ٣١ ديسمبر ٢٠٢٢م إلى ٢٦,٧ مليون ريال سعودي كما في ٣٠ يونيو ٢٠٢٣م، وذلك استعداداً لتلبية طلبات مبيعات النصف الثاني من السنة المالية ٢٠٢٣م.

مواد التغليف

ارتفعت قيمة مواد التغليف من ٣٠,٢ مليون ريال سعودي كما في ٣١ ديسمبر ٢٠٢٢م إلى ٣٤,١ مليون ريال سعودي كما في ٣٠ يونيو ٢٠٢٣م، ويعود ذلك بشكل أساسي لتلبية طلبات أفوجين خلال النصف الثاني من السنة المالية ٢٠٢٣م (٣,٥ مليون ريال سعودي) بالإضافة لمنتجات أخرى.

المنتجات الجاهزة

انخفضت قيمة مخزون المنتجات الجاهزة من ٣٦,٩ مليون ريال سعودي كما في ٣١ ديسمبر ٢٠٢٢م إلى ٣٣,٦ مليون ريال سعودي كما في ٣٠ يونيو ٢٠٢٣م، ويرجع ذلك أساساً إلى انخفاض مخزون المنتجات النهائية بعد ارتفاع معدل دوران المبيعات في النصف الأول من عام ٢٠٢٣م.

المستلزمات المستهلكة

ارتفعت قيمة المستلزمات المستهلكة من ٧,٠ مليون ريال سعودي كما في ٣١ ديسمبر ٢٠٢٢م إلى ٧,٢ مليون ريال سعودي كما في ٣٠ يونيو ٢٠٢٣م، تزامناً مع ارتفاع قيمة المواد الخام خلال الفترة استعداداً لتلبية طلبات مبيعات النصف الثاني من السنة المالية ٢٠٢٣م.

مخزون قطع الغيار

ارتفعت قيمة مخزون قطع الغيار من ١,٥ مليون ريال سعودي كما في ٣١ ديسمبر ٢٠٢٢م إلى ١,٦ مليون ريال سعودي كما في ٣٠ يونيو ٢٠٢٣م، بهدف تأمين مستلزمات الآلات التي قد تم استلامها خلال النصف الأول من السنة المالية ٢٠٢٣م.

البضاعة تحت التصنيع

قد بلغت قيمة مخزون البضاعة تحت التصنيع ٣٩٢,٦ ألف ريال سعودي كما في ٣٠ يونيو ٢٠٢٣م.

مخصص المخزون

كما في ٣١ ديسمبر ٢٠٢٢م، تم احتساب مخصص المخزون على أساس ١,٢٥٪ من مخزون المواد الأولية والمنتجات النهائية والمواد الاستهلاكية في نهاية الفترة بعد خصم قيمة البضائع المعدومة المخصص لها مع نهاية السنة.

لدى معظم منتجات المجموعة فترة صلاحية طويلة الأجل (٢ - ٣ سنوات)، وتحدد الإدارة بشكل شبه أسبوعي منتجات المخزون التي انتهت صلاحيتها والتي أوشكت على الانتهاء (بناءً على التقارير التي تم إنشاؤها بواسطة برنامج SAP ERP)، والتي تكون إما بناءً على مناقشات مع مديري الإنتاج أو تم التخلص منها (بعد الحصول على موافقة الهيئة العامة للغذاء والدواء).

قامت الإدارة بشطب ٧,٩ مليون ريال سعودي (٢,٦٪ من إجمالي الإيرادات) و٤,٧ مليون ريال سعودي (٢,٢٪ من إجمالي الإيرادات) من المخزون المنتهي الصلاحية/التالف في السنة المالية ديسمبر ٢٠٢٢م وخلال النصف الأول من عام ٢٠٢٣م على التوالي.

ارتفعت قيمة مخصص المخزون من ٢,٢ مليون ريال سعودي كما في ٣١ ديسمبر ٢٠٢٢م إلى ٢,٩ مليون ريال سعودي كما في ٣٠ يونيو ٢٠٢٣م، ويعود ذلك إلى ارتفاع قيمة مخصص البضائع التي يتم شطبها بعد انتهاء صلاحيتها والبضائع التالفة.

٣-٣-٣-٦ المطلوبات غير المتداولة

الجدول رقم (١٩٢): المطلوبات غير المتداولة كما في ٣١ ديسمبر ٢٠٢٢م و كما في ٣٠ يونيو ٢٠٢٣م

بالتريال السعودي	كما في ٣١ ديسمبر ٢٠٢٢م (مراجعة)	كما في ٣٠ يونيو ٢٠٢٣م (مفحوصة)
القروض والسلف	٩,٥٠٦,٩٠٤	٦,٣٣٧,٩٣٦
منافع الموظفين	٢١,٠٧٩,٨٥١	٢١,٤٢٥,١٣٤
إجمالي المطلوبات غير المتداولة	٣٠,٥٨٦,٧٥٥	٢٧,٧٦٣,٠٧٠

المصدر: القوائم المالية الموحدة المفحوصة لفترة الستة أشهر المنتهية في ٣٠ يونيو ٢٠٢٣م

القروض والسلف

الجدول رقم (١٩٣): الأرصدة القائمة كما في ٣١ ديسمبر ٢٠٢٢م و ٣٠ يونيو ٢٠٢٣م

بالتريال السعودي	كما في ٣١ ديسمبر ٢٠٢٢م (مراجعة)	كما في ٣٠ يونيو ٢٠٢٣م (مفحوصة)
الجزء المتداول	٦,٣٣٧,٩٣٦	٦,٣٣٧,٩٣٦
الجزء غير المتداول	٩,٥٠٦,٩٠٤	٦,٣٣٧,٩٣٦
الإجمالي	١٥,٨٤٤,٨٤٠	١٢,٦٧٥,٨٧٢

المصدر: القوائم المالية الموحدة المفحوصة لفترة الستة أشهر المنتهية في ٣٠ يونيو ٢٠٢٣م

الجدول رقم (١٩٤): بيان بالحركة في القروض طويلة الأجل كما في ٣١ ديسمبر ٢٠٢٢م و٣٠ يونيو ٢٠٢٣م

بالتريال السعودي	كما في ٣١ ديسمبر ٢٠٢٢م (مراجعة)	كما في ٣٠ يونيو ٢٠٢٣م (مفحوصة)
الرصيد الافتتاحي	٢٠,٥٩٨,٢٩١	١٥,٨٤٤,٨٤٠
المسدد خلال الفترة/ السنة	(٤,٧٥٣,٤٥١)	(٣,١٦٨,٩٦٨)
الرصيد الختامي	١٥,٨٤٤,٨٤٠	١٢,٦٧٥,٨٧٢

المصدر: القوائم المالية الموحدة المفحوصة لفترة الستة أشهر المنتهية في ٣٠ يونيو ٢٠٢٢م

تم الحصول على قرض طويل الأجل من البنك السعودي الفرنسي، وهو مضمون بضمانات شخصية مقدمة من مساهمي المجموعة، ومبنى المركز الرئيسي، بقيمة دفترية قدرها ١٩,٩ مليون ريال سعودي كما في ٣٠ يونيو ٢٠٢٢م.

يحمل القرض طويل الأجل تكلفة عمولة بمعدلات تجارية متفق عليها وهي سايبور + ١,٧٥٪ سنوياً مستحقة الدفع على ثلاثة عشر قسطاً متساوياً ربع سنوياً اعتباراً من سبتمبر ٢٠٢٢م ويتم سدادها بالكامل بحلول أبريل ٢٠٢٥م.

يرجع الانخفاض في القروض إلى سداد الجزء الحالي البالغ ٣,١ مليون ريال سعودي خلال فترة الستة أشهر المنتهية في ٣٠ يونيو ٢٠٢٣م.

منافع الموظفين

الجدول رقم (١٩٥): منافع الموظفين كما في ٣١ ديسمبر ٢٠٢٢م و٣٠ يونيو ٢٠٢٣م

بالتريال السعودي	كما في ٣١ ديسمبر ٢٠٢٢م (مراجعة)	كما في ٣٠ يونيو ٢٠٢٣م (مفحوصة)
الرصيد الافتتاحي	١٦,٦١١,٣٤٦	٢١,٠٧٩,٨٥١
الدفعات المقدمة المدفوعة مقابل المنافع	٢,٩٨٦,١٨٧	٢,٩٨٦,١٨٧
المثبت في قائمة الربح أو الخسارة الموحدة المختصرة		
تكلفة الخدمة الحالية	٢,١١٥,٣٤٨	٨٥٩,٧٦٦
تكلفة الفائدة	٧٤٧,٣٧٣	٥٨١,٦٨٨
المثبت في قائمة الدخل الشامل الموحدة المختصرة		
الخسارة الاكتوارية	٣,٧٠١,٦٣٩	-
التسويات خلال السنة / الفترة	(٢,٠٩٥,٨٥٥)	(١,٠٩٦,١٧١)
الدفعات المقدمة المدفوعة مقابل المنافع	(٢,٩٨٦,١٨٧)	(٢,٩٨٦,١٨٧)
الرصيد الختامي	٢١,٠٧٩,٨٥١	٢١,٤٢٥,١٣٤

المصدر: القوائم المالية الموحدة المفحوصة لفترة الستة أشهر المنتهية في ٣٠ يونيو ٢٠٢٣م

الجدول رقم (١٩٦): الافتراضات الاكتوارية الرئيسية المستخدمة لحساب التزامات خطة المزايا المحددة غير الممولة الهامة

بالتريال السعودي	كما في ٣١ ديسمبر ٢٠٢٢م (مراجعة)	كما في ٣٠ يونيو ٢٠٢٣م (مفحوصة)
الافتراضات الاقتصادية		
معدل الخصم	٤,٥٠٪	٤,٥٠٪
معدل الزيادة في الرواتب (للخدمة طويلة المدة)	٥,٠٠٪	٥,٠٠٪
معدلات دوران الموظف	١٨,٤٥٪	١٥,٠٠٪
الافتراضات الديموغرافية		
عدد الموظفين	٥٣٣	٥٣٦
متوسط أعمار الموظفين (سنوات)	٣٦,٤٤	٣٧,١٧
متوسط سنوات الخدمة السابقة	٥,٦٤	٦,٣٢
العمر التقاعدي	٦٠	٦٠

المصدر: القوائم المالية الموحدة المفحوصة لفترة الستة أشهر المنتهية في ٣٠ يونيو ٢٠٢٣م

ارتفع رصيد منافع الموظفين بشكل طفيف من ٢١,١ مليون ريال سعودي كما في ٣١ ديسمبر ٢٠٢٢م إلى ٢١,٤ مليون ريال سعودي كما في ٣٠ يونيو ٢٠٢٣م تماشياً مع الزيادة في عدد الموظفين خلال الفترة.

٤-٣-٣-٦ المطلوبات المتداولة

الجدول رقم (١٩٧): المطلوبات المتداولة كما في ٣١ ديسمبر ٢٠٢٢م و٣٠ يونيو ٢٠٢٣م

بالي ريال السعودي	كما في ٣١ ديسمبر ٢٠٢٢م (مراجعة)	كما في ٣٠ يونيو ٢٠٢٣م (مفحوصة)
القروض قصيرة الأجل	٦٩,١٣٠,٠٨٧	٦٠,٤٢٧,٧٥١
القروض والسلف - الجزء المتداول	٦,٣٣٧,٩٣٦	٦,٣٣٧,٩٣٦
الذمم الدائنة التجارية	٣٧,٩٥٤,٢٥٧	٣٥,٧٥٢,٠٠٤
المستحقات والمطلوبات المتداولة الأخرى	١٢,٤٨٣,٦١١	١٤,٨٨٣,٤٧٦
المستحق إلى الطرف ذو العلاقة	١٠٠,٠٠٠	٥٠,٠٠٠
الزكاة المستحقة	٥,٥٨٦,٥٩٢	٣,١١٠,٢٤٧
إجمالي المطلوبات المتداولة	١٣١,٥٩٢,٤٨٣	١٢٠,٥٦١,٤١٤

المصدر: القوائم المالية الموحدة المفحوصة لفترة الستة أشهر المنتهية في ٣٠ يونيو ٢٠٢٣م

القروض قصيرة الأجل

الجدول رقم (١٩٨): القروض قصيرة الأجل كما في ٣١ ديسمبر ٢٠٢٢م و٣٠ يونيو ٢٠٢٣م

بالي ريال السعودي	كما في ٣١ ديسمبر ٢٠٢٢م (مراجعة)	كما في ٣٠ يونيو ٢٠٢٣م (مفحوصة)
الرصيد الافتتاحي	٦٦,٤٣٦,٩٥٦	٦٩,١٣٠,٠٨٧
المتحصلات من القروض خلال السنة/الفترة	١٢١,٩٤١,٩٧٤	٢٤,٤٢٣,٦٧٠
المسدد خلال السنة/الفترة	(١١٩,٢٤٨,٨٤٣)	(٣٣,١٢٦,٠٠٦)
الرصيد الختامي	٦٩,١٣٠,٠٨٧	٦٠,٤٢٧,٧٥١

المصدر: القوائم المالية الموحدة المفحوصة لفترة الستة أشهر المنتهية في ٣٠ يونيو ٢٠٢٣م

حصلت المجموعة على تمويل مرابحة ومشاركة من عدة بنوك محلية بمعدلات تجارية متفق عليها. وصل المبلغ الإجمالي إلى ٩٦,٠ مليون ريال سعودي كما في ٣٠ يونيو ٢٠٢٣م ويتم ضمان جميع القروض البنكية المحلية بضمانات شخصية من مساهمي المجموعة.

تجدر الإشارة إلى أنه كما في ٣٠ يونيو ٢٠٢٣م، وصل المبلغ الإجمالي للقروض قصيرة الأجل المتاحة للشركة إلى ٩٦,٠ مليون ريال سعودي، وبلغت قيمة إجمالي القروض قصيرة الأجل الصادرة والقائمة منها ٦٠,٤ مليون ريال سعودي، في حين قد بلغ إجمالي القروض قصيرة الأجل المتاحة ولم يتم إصدارها ٣٥,٦ مليون ريال سعودي.

انخفض رصيد القروض قصيرة الأجل من ٦٩,١ مليون ريال سعودي كما في ٣١ ديسمبر ٢٠٢٢م إلى ٦٠,٤ مليون ريال سعودي كما في ٣٠ يونيو ٢٠٢٣م. ويعود ذلك بشكل رئيسي بسبب تحسن التحصيل من نوبكو، وبالتالي تمكنت الشركة من سداد القروض دون الحاجة إلى الحصول على تسهيلات إضافية.

القروض والسلف - الجزء المتداول

الجدول رقم (١٩٩): بيان بالحركة في القروض طويلة الأجل كما في ٣١ ديسمبر ٢٠٢٢ م و ٣٠ يونيو ٢٠٢٣ م

بالتريال السعودي	كما في ٣١ ديسمبر ٢٠٢٢ م (مراجعة)	كما في ٣٠ يونيو ٢٠٢٣ م (مفحوصة)
الرصيد الافتتاحي	٢٠,٥٩٨,٢٩١	١٥,٨٤٤,٨٤٠
المسدد خلال السنة/ الفترة	(٤,٧٥٣,٤٥١)	(٣,١٦٨,٩٦٨)
الرصيد الختامي	١٥,٨٤٤,٨٤٠	١٢,٦٧٥,٨٧٢

المصدر: القوائم المالية الموحدة المفحوصة لفترة الستة أشهر المنتهية في ٣٠ يونيو ٢٠٢٣ م

الجدول رقم (٢٠٠): الأرصدة القائمة كما في ٣١ ديسمبر ٢٠٢٢ م و ٣٠ يونيو ٢٠٢٣ م

بالتريال السعودي	كما في ٣١ ديسمبر ٢٠٢٢ م (مراجعة)	كما في ٣٠ يونيو ٢٠٢٣ م (مفحوصة)
الجزء المتداول	٦,٣٣٧,٩٣٦	٦,٣٣٧,٩٣٦
الجزء غير المتداول	٩,٥٠٦,٩٠٤	٦,٣٣٧,٩٣٦
الإجمالي	١٥,٨٤٤,٨٤٠	١٢,٦٧٥,٨٧٢

المصدر: القوائم المالية الموحدة المفحوصة لفترة الستة أشهر المنتهية في ٣٠ يونيو ٢٠٢٣ م

٥-٣-٣-٦ الارتباطات والالتزامات المحتملة

الجدول رقم (٢٠١): الارتباطات والالتزامات المحتملة كما في ٣١ ديسمبر ٢٠٢٢ م وكما في ٣٠ يونيو ٢٠٢٣ م

بالتريال السعودي	كما في ٣١ ديسمبر ٢٠٢٢ م (مراجعة)	كما في ٣٠ يونيو ٢٠٢٣ م (مفحوصة)
خطابات الاعتماد	٣٦,٠٦٣,٧٨٢	٢٩,١٥٢,٦٩٠
خطابات الضمان	٣,٠٠٢,٧٧٠	١١,٧١٤,٤٧٩
الإجمالي	٣٩,٠٦٦,٥٥٢	٤٠,٨٦٧,١٦٩

المصدر: القوائم المالية الموحدة المفحوصة لفترة الستة أشهر المنتهية في ٣٠ يونيو ٢٠٢٣ م

بلغت قيمة إجمالي خطابات الاعتماد المصدرة والقائمة من التسهيلات البنكية للمجموعة ٢٩,٢ مليون ريال سعودي كما في ٣٠ يونيو ٢٠٢٣ م و ٣٦,٠ مليون ريال سعودي كما في ٣١ ديسمبر ٢٠٢٢ م.

بلغت قيمة إجمالي خطابات الضمان المصدرة والقائمة من التسهيلات البنكية للمجموعة ١١,٧ مليون ريال سعودي كما في ٣٠ يونيو ٢٠٢٣ م و ٣,٠ مليون ريال سعودي كما في ديسمبر ٢٠٢٢ م.

الذمم الدائنة التجارية

الجدول رقم (٢٠٢): الذمم الدائنة التجارية كما في ٣١ ديسمبر ٢٠٢٢ م و ٣٠ يونيو ٢٠٢٣ م

بالتريال السعودي	كما في ٣١ ديسمبر ٢٠٢٢ م (مراجعة)	كما في ٣٠ يونيو ٢٠٢٣ م (مفحوصة)
الموردون المحليون	٢٠,٥٠٨,٤١٣	٢٠,٢٠٢,٢٧٠
الموردون الأجانب	١٧,٤٤٥,٨٤٤	١٥,٥٤٩,٧٣٤
الإجمالي	٣٧,٩٥٤,٢٥٧	٣٥,٧٥٢,٠٠٤
الذمم الدائنة التجارية	٢٦,٢٩٨,٨٩٢	٢٤,١٩٢,١٧٧
الذمم الدائنة غير التجارية	١١,٦٥٥,٣٦٥	١١,٥٥٩,٨٢٧

المصدر: القوائم المالية الموحدة المفحوصة لفترة الستة أشهر المنتهية في ٣٠ يونيو ٢٠٢٣ م

الذمم الدائنة التجارية - الموردون المحليون

بلغت قيمة الذمم الدائنة التجارية من الموردين المحليين ٢٠,٥ مليون ريال سعودي كما في ٣١ ديسمبر ٢٠٢٢م و٢٠,٢ مليون ريال سعودي كما في ٣٠ يونيو ٢٠٢٣م. لم تتغير قيمة الذمم الدائنة التجارية من الموردين المحليين بشكل ملحوظ ما بين السنة المالية المنتهية في ٣١ ديسمبر ٢٠٢٢م وكما في ٣٠ يونيو ٢٠٢٣م.

الذمم الدائنة التجارية - الموردون الأجانب

شكلت الذمم الدائنة التجارية لأكثر ثلاثة موردين أجانب ٢٤,١٪ من إجمالي الذمم الدائنة التجارية المتعلقة بالموردين الأجانب. انخفضت قيمة الذمم الدائنة التجارية المتعلقة بالموردين الأجانب من ١٧,٤ مليون ريال سعودي كما في ٣١ ديسمبر ٢٠٢٢م إلى ١٥,٥ مليون ريال سعودي كما في ٣٠ يونيو ٢٠٢٣م.

المستحقات والمطلوبات المتداولة الأخرى

الجدول رقم (٢٠٢): المستحقات والمطلوبات المتداولة الأخرى كما في ٣١ ديسمبر ٢٠٢٢م و٣٠ يونيو ٢٠٢٣م

بالي ريال السعودي	كما في ٣١ ديسمبر ٢٠٢٢م (مراجعة)	كما في ٣٠ يونيو ٢٠٢٣م (مفحوصة)
الرواتب والمنافع المتعلقة بها	٦,٥٦١,٧٩٢	٤,٩٣٠,٤٢٥
التسويق والإعلان	١,٢٠٥,٩٥٠	٤,٢١٣,٧٨٥
مكافآت أعضاء لجان ومجلس الإدارة	١,١٥٠,٠٠٠	١,١٧٥,٠٠٠
المدفوعات المقدمة للعملاء	١,١٦٦,٧٨٧	١,٠٠٢,٥٨٦
الأتعاب المهنية	٧٢٩,١٧٥	٦٩٠,٦٣٥
المستحق للموظفين	٣٥٢,٦٩٩	٦٠٧,٧٨١
التكلفة التمويلية للقروض المتعلقة بمرابحة	٨٠٧,٤٧٠	١,٢٥٠,١٨٦
أخرى	٥٠٩,٧٣٨	١,٠١٣,٠٧٨
الإجمالي	١٢,٤٨٣,٦١١	١٤,٨٨٣,٤٧٦

المصدر: القوائم المالية الموحدة المفحوصة لفترة الستة أشهر المنتهية في ٣٠ يونيو ٢٠٢٣م

الرواتب والمنافع المتعلقة بها

انخفضت قيمة مستحقات الرواتب والمنافع المتعلقة بها من ٦,٦ مليون ريال سعودي كما في ٣١ ديسمبر ٢٠٢٢م إلى ٤,٩ مليون ريال سعودي كما في ٣٠ يونيو ٢٠٢٣م، ويعود ذلك إلى تراجع الحوافز في فترة النصف الأول من السنة المالية ٢٠٢٣م مقارنةً بنهاية السنة المالية ٢٠٢٢م. هذا الانخفاض غالباً ما يلاحظ حيث يتم تحقيق إيرادات أعلى خلال النصف الثاني من العام مقارنةً بالنصف الأول.

التسويق والإعلان

تعود الزيادة في مستحقات التسويق والإعلان بمقدار ٣,٠ مليون ريال سعودي من ١,٢ مليون ريال سعودي كما في ٣١ ديسمبر ٢٠٢٢م إلى ٤,٢ مليون ريال سعودي كما في ٣٠ يونيو ٢٠٢٣م بشكل رئيسي إلى الزيادة في مستحقات أنشطة الترويج بقيمة ١,١ مليون ريال سعودي، ومستحقات حوافز تسويقية بقيمة ١,٠ مليون ريال سعودي.

مكافآت أعضاء لجان ومجلس الإدارة

بلغت قيمة مكافآت أعضاء مجلس الإدارة واللجان ١,٢ مليون ريال سعودي في عام ٢٠٢٢م نتيجة تحويل الشركة إلى شركة مساهمة سعودية بموجب قرار وزارة التجارة رقم (٩٦٢) بتاريخ ١٣/٠٩/١٤هـ (الموافق ١٤/٠٤/٢٠٢٢م).

بلغت قيمة مكافآت أعضاء مجلس الإدارة واللجان ١,٢ مليون ريال سعودي كما في ٣٠ يونيو ٢٠٢٣م، وهي تشمل مبلغ ٠,٢ مليون ريال سعودي يتعلق بالسنة المالية ٢٠٢٢م تم دفعه لاحقاً في شهر أغسطس ٢٠٢٣م، ومبلغ ٠,٩ مليون ريال سعودي يتعلق بالمكافآت المستحقة عن السنة المالية ٢٠٢٣م حتى تاريخ ٣٠ يونيو.

بعد موافقة مجلس الإدارة، تمت زيادة المكافأة السنوية من ١,٢ مليون ريال سعودي في السنة المالية ٢٠٢٢م إلى ١,٩ مليون ريال سعودي في السنة المالية ٢٠٢٣م.

المدفوعات المقدمة للعملاء

انخفضت قيمة المدفوعات المقدمة للعملاء من ١,٢ مليون ريال سعودي كما في ٣١ ديسمبر ٢٠٢٢م إلى ١,٠ مليون ريال سعودي كما في ٣٠ يونيو ٢٠٢٣م، ويرجع ذلك بشكل رئيسي إلى الأرصدة الدائنة المتعلقة بمسترجعات من بعض العملاء.

الأتعاب المهنية

تتعلق مستحقات الأتعاب المهنية بمصاريف استشارية، ومصاريف استشارات الزكاة، ومصاريف استشارات قانونية، ومصاريف التدقيق، ولم يكن الرصيد عرضة لتغيير جوهري من ٣١ ديسمبر ٢٠٢٢م إلى ٣٠ يونيو ٢٠٢٣م.

المستحق للموظفين

تتعلق الدفعات المقدمة من الموظفين بمصاريف تعود إلى الموظفين الذين استقالوا من المجموعة، لم تتغير قيمة هذا الحساب بشكل ملحوظ خلال الفترة.

التكلفة التمويلية للقروض المتعلقة بمرابحة

ارتفعت مستحقات التكلفة التمويلية للقروض المتعلقة بالمرابحة بقيمة ٠,٨ مليون ريال سعودي كما في ٣١ ديسمبر ٢٠٢٢م إلى ١,٣ مليون ريال سعودي كما في ٣٠ يونيو ٢٠٢٣م، وذلك نتيجة ارتفاع الفوائد المستحقة على القروض قصيرة الأجل بقيمة ٠,٤ مليون ريال سعودي المرتبطة بقرض البنك السعودي الفرنسي والذي استحق في يوليو ٢٠٢٣م.

أخرى

ارتفعت المستحقات الأخرى بقيمة ٠,٥ مليون ريال سعودي من ٣١ ديسمبر ٢٠٢٢م إلى ٣٠ يونيو ٢٠٢٣م، ويرجع ذلك بشكل رئيسي إلى ارتفاع مصروفات صيانة المبنى المستحقة بقيمة ٠,٢ مليون ريال، والكهرباء بقيمة ٠,٢ مليون ريال، بالإضافة لمصاريف الإنترنت والهاتف.

المستحق من الأطراف ذات العلاقة

الجدول رقم (٢٠٤): المستحق من الأطراف ذات العلاقة كما في ٣١ ديسمبر ٢٠٢٢م و٣٠ يونيو ٢٠٢٣م

بالتاريخ	كما في ٣١ ديسمبر ٢٠٢٢م (مراجعة)	كما في ٣٠ يونيو ٢٠٢٣م (مفحوصة)
المساهمون	١,٣٢٩,٧٨٨	٣,٩٢٠,٥١٥
السيد/ أحمد شاهر أحمد الطباع	٩,٤٠٩,٨١٤	-
شركة امولشن كوزماتكس ليتمد	٢١٩,٠٦٨	٢١٩,٠٦٨
الإجمالي	٢,٤٩٨,٦٧٠	٣,١٤٩,٥٨٣

المصدر: القوائم المالية الموحدة المفحوصة لفترة الستة أشهر المنتهية في ٣٠ يونيو ٢٠٢٣م

المساهمون

دفعت الشركة تكاليف الطرح العام الأولي بالنيابة عن جميع المساهمين بحسب نسب ملكيتهم.

ارتفعت مستحقات تكاليف الطرح العام الأولي بقيمة ١,٢ مليون ريال سعودي خلال السنة المنتهية في ٣١ ديسمبر ٢٠٢٢م إلى ٣,٩ مليون ريال سعودي خلال فترة الستة أشهر المنتهية في ٣٠ يونيو ٢٠٢٣م، وترجع هذه الزيادة إلى تكلفة الاكتتاب الإضافية المدفوعة من قبل الشركة.

السيد/ أحمد شاهر أحمد الطباع

تشمل المستحقات الدفعات المقدمة إلى رئيس مجلس الإدارة السيد/ أحمد شاهر أحمد الطباع إلى مصاريف سفر بمبلغ ٠,٩ مليون ريال سعودي خلال السنة المنتهية في ٣١ ديسمبر ٢٠٢٢م، ولم تكن هناك أي مصاريف مدفوعة نيابة عن السيد/ أحمد شاهر أحمد الطباع خلال فترة الستة أشهر المنتهية في ٣٠ يونيو ٢٠٢٣م.

امولشن كوزماتكس

تشمل المستحقات الدفعات المقدمة إلى شركة امولشن كوزماتكس ليمتد المتعلقة بالطلبات المستقبلية بقيمة ٠,٢ مليون ريال سعودي كما في ٣١ ديسمبر ٢٠٢٢م وكما في ٣٠ يونيو ٢٠٢٣م.

المستحق إلى الطرف ذو العلاقة

الجدول رقم (٢٠٥): المستحق إلى الطرف ذو العلاقة كما في ٣١ ديسمبر ٢٠٢٢م و ٣٠ يونيو ٢٠٢٣م

بالي ريال السعودي	كما في ٣١ ديسمبر ٢٠٢٢م (مراجعة)	كما في ٣٠ يونيو ٢٠٢٣م (مفحوصة)
فيصل شاهر أحمد الطباع	١٠٠,٠٠٠	٥٠,٠٠٠

المصدر: القوائم المالية الموحدة المفحوصة لفترة الستة أشهر المنتهية في ٣٠ يونيو ٢٠٢٣م

المساهم السيد/ فيصل شاهر أحمد الطباع

إن المحامي السيد/ فيصل شاهر أحمد الطباع هو أحد المساهمين في الشركة ويملك نسبة ٦,٤٪ من شركة أفالون فارما قبل الطرح. والجدير ذكره أنه أبرمت الشركة بتاريخ ٢٠٢٣/٠١/٠١م اتفاقية استشارات قانونية مع المحامي السيد/ فيصل شاهر أحمد الطباع، أحد المساهمين في الشركة، حيث يقوم بموجبها بتقديم استشارات قانونية للشركة وتمثيلها فيما يتعلق بأعمالها القانونية. تم تحديد الأتعاب السنوية بقيمة (٣٠٠,٠٠٠) ثلاثمائة ألف ريال، وتكون الاتفاقية مفتوحة المدة وقابلة للإنهاء من قبل كلا الطرفين (راجع القسم رقم (١٢-١-٦)) «عقود وتعاملات الأطراف ذات العلاقة» من هذه النشرة).

٦-٣-٣-٦ حقوق الملكية

الجدول رقم (٢٠٦): حقوق الملكية كما في ٣١ ديسمبر ٢٠٢٢م و ٣٠ يونيو ٢٠٢٣م

بالي ريال السعودي	كما في ٣١ ديسمبر ٢٠٢٢م (مراجعة)	كما في ٣٠ يونيو ٢٠٢٣م (مفحوصة)
رأس المال	٢٠٠,٠٠٠,٠٠٠	٢٠٠,٠٠٠,٠٠٠
الاحتياطي النظامي	٢٥,٢٥٣,٤١١	٢٥,٢٥٣,٤١١
الاحتياطي الآخر	(٢٤,٣٥٩,٥٩١)	(٢٦,٦٨٤,٧٥٥)
الأرباح المبقاة	٧٩,٣٧٩,٨١٣	٧٨,٩٢٧,٥٧٣
إجمالي حقوق الملكية	٢٨٠,٢٧٣,٦٣٣	٢٧٧,٤٩٦,٢٢٩

المصدر: القوائم المالية الموحدة المفحوصة لفترة الستة أشهر المنتهية في ٣٠ يونيو ٢٠٢٣م

رأس المال

بلغ رصيد رأس المال ٢٠٠,٠ مليون ريال سعودي كما في ٣١ ديسمبر ٢٠٢٢م وكما في ٣٠ يونيو ٢٠٢٣م.

الاحتياطي النظامي

بلغ رصيد الاحتياطي النظامي ٢٥,٢ مليون ريال سعودي كما في ٣١ ديسمبر ٢٠٢٢م وكما في ٣٠ يونيو ٢٠٢٣م.

الاحتياطي الآخر

ارتفع رصيد الاحتياطي الآخر من ٢٤,٤ مليون ريال سعودي كما في ٣١ ديسمبر ٢٠٢٢م إلى ٢٦,٧ مليون ريال سعودي كما في ٣٠ يونيو ٢٠٢٣م، ويعود ذلك إلى ارتفاع خسائر القيمة العادلة الناتجة عن الاستثمار في شركة كولومبيا كير انك بقيمة ٢,٣ مليون ريال سعودي.

الأرباح المبقة

انخفض رصيد الأرباح المبقة من ٧٩,٤ مليون ريال سعودي كما في ٣١ ديسمبر ٢٠٢٢م إلى ٧٨,٩ مليون ريال سعودي كما في ٣٠ يونيو ٢٠٢٣م، ويعود ذلك بشكل رئيسي إلى توزيعات أرباح مدفوعة بقيمة ١٨,٠ مليون ريال سعودي، قابلها زيادة في صافي ربح الفترة بقيمة ١٧,٦ مليون ريال سعودي.

٤-٣-٦ قائمة التدفقات النقدية لفتري الستة أشهر المنتهيتين في ٣٠ يونيو ٢٠٢٢م و٢٠٢٣م

الجدول رقم (٢٠٧): قائمة التدفقات النقدية لفتري الستة أشهر المنتهيتين في ٣٠ يونيو ٢٠٢٢م و٢٠٢٣م

فترة الستة أشهر المنتهية في يونيو		بالريال السعودي
٢٠٢٣ (مفحوصة)	٢٠٢٢ (مفحوصة)	
التدفقات النقدية من الأنشطة التشغيلية:		
٢٠,٥٤٧,٧٦٠	٢٠,٥٥١,٨٦٥	ربح السنة قبل الزكاة
التعديلات لتسوية صافي الربح مع صافي التدفقات النقدية الناتجة من الأنشطة التشغيلية:		
٣,٧٠٨,٥٢٧	٣,٣٠٦,٢٣٣	الاستهلاك
٢,١٦١,٦٢٩	١,٦٥٥,٤٧٢	الإطفاء
١,٤٤١,٤٥٤	٩٢٤,٧١٧	مخصص منافع الموظفين
٢,٢٠٠,٩٢٧	١,٩٨٨,٣٩٠	التكلفة التمويلية المتعلقة بمراجعة
٥,٣٦١,٧٣٩	٣,٩٨٤,٣٢٣	مخصص المخزون الذي أوشك على الانتهاء والمتقادم
٤٥٣,٧٦١	-	الخسارة من استبعاد الموجودات غير الملموسة
(٣٢٨,٦٠٦)	-	رد الانخفاض في قيمة الذمم المدينة التجارية
(٧٣٩)	٥٦,٣١٠	(الربح) / الخسارة من استبعاد الممتلكات والآلات والمعدات
التغيرات في الموجودات والمطلوبات التشغيلية:		
٣,٤١١,٥٢٣	(٤,٨٠١,٦٤٠)	الذمم المدينة التجارية
٣,٩٨٥,٠٨٠	(٣,٩٩٩,٢٤٣)	المدفوعات مقدماً والموجودات المتداولة الأخرى
(٥,٨٤١,٧٤٨)	(١٨,٥٨٠,٦٩٤)	المخزون
(٢,٢٠٢,٢٥٣)	٤,٦٣٠,٥٨٩	الذمم الدائنة التجارية
١٠٠,٠٠٠	-	المبلغ المستحق إلى الطرف ذو العلاقة
٢,٠٠٧,١٤٩	٤,٠١٧,٤٥٦	المستحقات والمطلوبات المتداولة الأخرى
٣٦,٨٠٦,٢٠٣	١٣,٧٣٣,٧٧٨	النقد الناتج من الأنشطة التشغيلية
(٥,٤٧٦,٣٤٥)	(٤,٧٧٥,٥٠١)	الزكاة المدفوعة
(١,٠٩٦,١٧١)	(٩٩٤,٠٦٩)	منافع الموظفين المدفوعة
٣٠,٢٣٣,٦٨٧	٧,٩٦٤,٢٠٨	صافي النقد الناتج من الأنشطة التشغيلية
التدفقات النقدية من الأنشطة الاستثمارية		
(٦,٠٨٦,٥١١)	(٣,١٥٣,٨٣٠)	شراء الممتلكات والآلات والمعدات

فترة الستة أشهر المنتهية في ٣٠ يونيو		بالريال السعودي
٢٠٢٣ (مفحوصة)	٢٠٢٢ (مفحوصة)	
(٤,٨٠٦,٤١٩)	(٣,٧٥٠,٨٦٨)	شراء الموجودات غير الملموسة
٦,٣٧٠	٢٧,٧٧٨	المتحصلات من استبعاد الممتلكات والآلات والمعدات
(١٠,٨٨٦,٥٦٠)	(٦,٨٧٦,٩٢٠)	صافي النقد المستخدم في الأنشطة الاستثمارية
التدفقات النقدية من الأنشطة التمويلية		
٢٤,٤٢٣,٦٧٠	٦٦,٠٦٤,٢٥٨	المتحصلات من القروض قصيرة الأجل خلال الفترة
(٣٣,١٢٦,٠٠٦)	(٥٥,٦٩٨,٤٦٦)	المسدد من القروض قصيرة الأجل خلال الفترة
(٣,١٦٨,٩٦٨)	-	المسدد من القروض طويلة الأجل خلال الفترة
(١٨,٠٠٠,٠٠٠)	(١٦,٠٤٠,٤٥٤)	توزيعات الأرباح المدفوعة
(١,٧٥٨,٢١١)	(١,٩٨٨,٣٩٠)	التكلفة التمويلية المدفوعة المتعلقة بمربحة
(١,٦٥٠,٩١٣)	(٥٥٤,٣٢٩)	المستحق من المساهمين
(٣٣,٢٨٠,٤٢٨)	(٨,٢١٧,٣٨١)	صافي النقد المستخدم في الأنشطة التمويلية
(١٣,٩٣٣,٣٠١)	(٧,١٣٠,٠٩٣)	صافي التغيرات في النقد وما في حكمه
٢٣,٧٩٠,٨٤٢	١٩,٠٣٥,٥٧٢	النقد وما في حكمه في بداية السنة
٩,٨٥٧,٥٤١	١١,٩٠٥,٤٧٩	النقد وما في حكمه في نهاية السنة

المصدر: القوائم المالية الموحدة المفحوصة لفترة الستة أشهر المنتهية في ٣٠ يونيو ٢٠٢٢م

صافي النقد الناتج من الأنشطة التشغيلية

ارتفع صافي النقد الناتج من الأنشطة التشغيلية من ٨,٠ مليون ريال سعودي خلال فترة الستة أشهر المنتهية في ٣٠ يونيو ٢٠٢٢م إلى ٣٠,٢ مليون ريال سعودي خلال فترة الستة أشهر المنتهية في ٣٠ يونيو ٢٠٢٣م، ويعود ذلك إلى (١) ارتفاع التغيرات في قيمة الذمم المدينة من (-٤,٨ مليون ريال سعودي) إلى (+٣,٤ مليون ريال سعودي)، (٢) ارتفاع قيمة التغيرات في المدفوعات المقدمة والموجودات المتداولة الأخرى من (-٤,٠ مليون ريال سعودي) إلى (+٤,٠ مليون ريال سعودي) بالإضافة إلى (٣) انخفاض التغيرات في قيمة المخزون من (-١٨,٦ مليون ريال سعودي) إلى (-٥,٨ مليون ريال سعودي).

صافي النقد المستخدم في الأنشطة الاستثمارية

ارتفع صافي النقد المستخدم في الأنشطة الاستثمارية من ٦,٩ مليون ريال سعودي خلال فترة الستة أشهر المنتهية في ٣٠ يونيو ٢٠٢٢م إلى ١٠,٩ مليون ريال سعودي خلال فترة الستة أشهر المنتهية في ٣٠ يونيو ٢٠٢٣م، وذلك نتيجة شراء الممتلكات والآلات والمعدات بقيمة (٦,١ مليون ريال سعودي) كما في ٣٠ يونيو ٢٠٢٣م، ومنها ٤,٢ مليون ريال سعودي متعلقة بالأعمال الرأسمالية تحت التنفيذ، بالإضافة إلى إضافات على الموجودات غير الملموسة بقيمة (٤,٨ مليون ريال سعودي) فترة الستة أشهر المنتهية في ٣٠ يونيو ٢٠٢٣م.

صافي النقد المستخدم في الأنشطة التمويلية

ارتفع صافي النقد المستخدم في الأنشطة التمويلية من ٨,٢ مليون ريال سعودي خلال فترة الستة أشهر المنتهية في ٣٠ يونيو ٢٠٢٢م إلى ٣٣,٢ مليون ريال سعودي خلال فترة الستة أشهر المنتهية في ٣٠ يونيو ٢٠٢٣م، وذلك نتيجة انخفاض المتحصلات من القروض قصيرة الأجل بقيمة ٤٢,٠ مليون ريال سعودي بالإضافة إلى الزيادة في توزيعات الأرباح المدفوعة خلال الفترة بقيمة ٢,٠ مليون ريال سعودي، كما وقابل ذلك انخفاض في المسدد من القروض قصيرة الأجل بقيمة ٢٢,٦ مليون ريال سعودي خلال نفس الفترة.



07

سياسية
توزيع الأرباح

٧- سياسية توزيع الأرباح

وبموجب المادة (١٠٧) السابعة بعد المائة من نظام الشركات، تثبت لكل مساهم جميع الحقوق والالتزامات المتصلة بالأسهم بشكل متساوي، والتي تشمل على وجه الخصوص الحق في الحصول على نصيب من الأرباح المقرر توزيعها. ويتولى مجلس الإدارة التوصية بتوزيع أية أرباح ضمن تقريره السنوي قبل إقرارها من قبل المساهمين في اجتماع الجمعية العامة. وبالرغم من ذلك فإنه لا توجد أي ضمانات بتوزيع فعلي للأرباح، ويعتمد أي قرار بتوزيع الأرباح على عدد من العوامل من بينها أرباح الشركة السابقة والمتوقعة والتدفقات النقدية، والتمويل ومتطلبات رأس المال، ومعطيات السوق والعوامل الاقتصادية بشكل عام، والزكاة، وغير ذلك من العوامل الأخرى التي يرى مجلس الإدارة أهميتها فضلاً عن الاعتبارات القانونية والنظامية الأخرى. وتخضع توقعات الشركة فيما يتعلق بهذه العوامل للعديد من الافتراضات والمخاطر والشكوك التي قد تكون خارجة عن سيطرة الشركة (راجع القسم رقم (٢-٣-٤) «المخاطر المتعلقة بعدم توزيع الأرباح» من هذه النشرة).

تعتمد الشركة توزيع أرباح سنوية على مساهميتها بهدف تعزيز قيمة استثماراتهم فيها بناءً بما يتناسب مع أرباح الشركة، ووضعها المالي، ومصاريفها رأس المالية ومتطلباتها الاستثمارية، والقيود التي تخضع لها عملية توزيع الأرباح بموجب اتفاقيات التمويل والدين، ونتائج نشاطات الشركة، واحتياجات الشركة من النقد حالياً ومستقبلاً، وخطط التوسع، وغيرها من العوامل الأخرى بما في ذلك تحليل الفرص الاستثمارية، ومتطلبات إعادة استثمار الأرباح لدى الشركة، والمتطلبات النقدية والرأسمالية، وحالة السوق، والعوامل الاقتصادية العامة، والتوقعات التجارية وتأثير أي توزيعات من هذا القبيل على أي من الاعتبارات القانونية والنظامية. وإضافة لذلك، يتعين على المستثمرين الراغبين في الاستثمار في أسهم الطرح أن يدركوا أن سياسة توزيع الأرباح يمكن أن تتغير من وقت لآخر.

تمنح الأسهم حاملها الحق في الحصول على الأرباح التي تعلن عنها الشركة من تاريخ هذه النشرة والسنوات المالية التي تليها. وبالرغم من عزم الشركة على توزيع أرباح سنوية على مساهميتها، إلا أنه لا تقدم الشركة أي ضمانات بأنها ستوزع أرباحاً عن أي سنة في المستقبل، ولا تضمن قيمة تلك الأرباح التي يمكن توزيعها في أي سنة محددة. وسيتم توزيع الأرباح بالريال السعودي، وتخضع عملية توزيع الأرباح إلى قيود معينة وفقاً لنظام الشركة الأساس، كما يلي:

نصت المادة (٣٥) من النظام الأساس للشركة بأنه للجمعية العامة العادية - عند تحديد نصيب الأسهم في صافي الأرباح - أن تقرر تكوين احتياطات، وذلك بالقدر الذي يحقق مصلحة الشركة أو يكفل توزيع أرباح ثابتة - قدر الإمكان - على المساهمين. وللجمعية المذكورة كذلك أن تقتطع من صافي الأرباح مبالغ لتحقيق أغراض اجتماعية لعاملي الشركة.

نصت المادة (٣٦) من النظام الأساس للشركة بأنه يستحق المساهم حصته في الأرباح وفقاً لقرار الجمعية العامة الصادر في هذا الشأن، ويبين القرار تاريخ الاستحقاق وتاريخ التوزيع. وتكون أحقية الأرباح للمالكي الأسهم المسجلين في سجلات المساهمين في نهاية اليوم المحدد للاستحقاق. ويجب على مجلس الإدارة أن ينفذ قرار الجمعية العامة في شأن توزيع الأرباح على المساهمين. ويوضح الجدول أدناه توزيعات الأرباح خلال السنوات المالية المنتهية في ٢١ ديسمبر ٢٠٢٠م و٢٠٢١م و٢٠٢٢م وفترة الستة أشهر المنتهية في ٣٠ يونيو ٢٠٢٣م:

الجدول رقم (٢٠٨): توزيعات الأرباح خلال السنوات المالية المنتهية في ٢١ ديسمبر ٢٠٢٠م و٢٠٢١م و٢٠٢٢م وفترة الستة أشهر المنتهية في ٣٠ يونيو ٢٠٢٣م

السنة المالية المنتهية في ٣١ ديسمبر ٢٠٢٠م (ريال سعودي)	السنة المالية المنتهية في ٣١ ديسمبر ٢٠٢١م (ريال سعودي)	السنة المالية المنتهية في ٣١ ديسمبر ٢٠٢٢م (ريال سعودي)	فترة الستة أشهر المنتهية في ٣٠ يونيو ٢٠٢٣م (ريال سعودي)
٧٢,٨١٢,٨٩٣	٦٦,٢٨٣,٠٧٧	٥٩,٤٥١,٧٤٩	١٧,٥٤٧,٧٦٠
٣,٦٤	٣,٣١	٢,٩٧	٠,٨٨
٣٦,٢٦٠,٠٠٠	٣٧,٢٠٠,٠٠٠	٣٦,٣٤٧,٤٥٤	١٨,٠٠٠,٠٠٠
٣٦,٢٦٠,٠٠٠	٣٧,٢٠٠,٠٠٠	٣٦,٣٤٧,٤٥٤	١٨,٠٠٠,٠٠٠
١٧٣,١٣٧,٦١٦	٢٠٢,٢٢٠,٦٩٣	٧٩,٣٧٩,٨١٣	٧٨,٩٢٧,٥٧٣
٤٩,٨٠%	٥٦,١٢%	٦١,١٤%	١٠٢,٥٨%
نسبة الأرباح المعلنة إلى صافي ربح السنة / الفترة			

المصدر: شركة أفالون فارما

* اعتمد الشركاء بتاريخ ٢٠٢١/١٢/١٦هـ (الموافق ٢٠٢١/١٢/٣٠م) توزيع أرباح بقيمة (٣٦,٢٦٠,٠٠٠) ستة وثلاثين مليون ومائتين وستين ألف ريال سعودي عن السنة المالية المنتهية في ٣١ ديسمبر ٢٠٢٠م.

** اعتمد الشركاء بتاريخ ٢٠٢٢/٠٦/٢٦هـ (الموافق ٢٠٢٢/٠١/٣٠م) توزيع أرباح بقيمة (٣٧,٢٠٠,٠٠٠) سبعة وثلاثين مليون ومائتين ألف ريال سعودي عن السنة المالية المنتهية في ٣١ ديسمبر ٢٠٢١م.

*** وافقت الجمعية العامة العادية التي عُقدت بتاريخ ٢٠٢٢/٠٢/٠٨هـ (الموافق ٢٠٢٢/٠١/٠٤م) على توزيع أرباح مرحلية بلغت قيمتها (١٦,٠٤٠,٥٤٤) ستة عشر مليون وأربعين ألف وأربعمائة وأربعة وخمسين ريال سعودي عن فترة الستة أشهر المنتهية في ٣٠ يونيو ٢٠٢٢م. كما وافقت الجمعية العامة العادية التي عُقدت بتاريخ ٢٠٢٢/٠١/٠٢هـ (الموافق ٢٠٢٢/٠٥/١٠م) على توزيع أرباح مرحلية بلغت قيمتها (٢٠,٣٠٧,٠٠٠) عشرين مليون وثلاثمائة وسبعة آلاف ريال سعودي عن فترة الستة أشهر المنتهية في ٣١ ديسمبر ٢٠٢٢م.

**** وافق مجلس الإدارة في اجتماعه الذي عُقد بتاريخ ٢٠٢٢/٠١/٢٥هـ (الموافق ٢٠٢٢/٠٥/١٥م) على توزيع أرباح مرحلية بلغت قيمتها (١٨,٠٠٠,٠٠٠) ثمانية عشر مليون ريال سعودي عن فترة الستة أشهر المنتهية في ٣٠ يونيو ٢٠٢٢م بناءً على موافقة الجمعية العامة العادية التي عُقدت بتاريخ ٢٠٢٢/٠١/٢٠هـ (الموافق ٢٠٢٢/٠٥/١٠م) على توزيع أرباح مرحلية.



08

استخدام
متحصلات الطرح

٨- استخدام متحصلات الطرح

تبلغ القيمة المتوقعة لإجمالي متحصلات الطرح مبلغ (٤٩٢,٠٠٠,٠٠٠) أربعمئة واثنان وتسعون مليون ريال سعودي، سيدفع منها تقريباً حوالي (٣٠,٠٠٠,٠٠٠) ثلاثين مليون ريال سعودي كمصاريف للطرح، والتي تشمل أتعاب المستشار المالي ومدير سجل الاكتتاب، ومدير الاكتتاب، ومتعهد التغطية، والمستشار القانوني، ومستشار العناية المهنية المالية اللازمة، ومستشار دراسة السوق، والجهات المستلمة، والمحاسب القانوني، ومصاريف فتح حساب الأمانة، وتكاليف التسويق والطباعة، والمصاريف والتكاليف الأخرى المتعلقة بالطرح.

هذا وسوف يتم توزيع صافي متحصلات الطرح والمقدرة بحوالي (٤٦٢,٠٠٠,٠٠٠) أربعمئة واثنان وستون مليون ريال على المساهمين البائعين كل حسب النسبة التي يمتلكها في رأس مال الشركة، ولن تستلم الشركة أي مبلغ من صافي متحصلات الطرح، وسيتحمل المساهمون البائعون كافة الأتعاب والمصاريف والتكاليف المتعلقة بالطرح.

 **Avalon** Pharma

 
Avalon **Avalon**
Pharma **Pharma**

09

رسملة رأس مال
الشركة والمديونية

٩- رسمة رأس مال الشركة والمديونية

يملك المساهمون الحاليون جميع أسهم الشركة قبل الطرح. وبعد استكمال عملية الطرح، سيمتلك المساهمون الحاليون ما نسبته ٧٠٪ من أسهم الشركة. ويوضح الجدول التالي رسمة الشركة كما تظهر في القوائم المالية للسنوات المالية المنتهية في ٣١ ديسمبر ٢٠٢٠م و٢٠٢١م و٢٠٢٢م وفترة الستة أشهر المنتهية في ٣٠ يونيو ٢٠٢٣م، علماً بأنه يجب قراءة الجدول التالي وتفسيره جنباً إلى جنب مع القوائم المالية ذات العلاقة، بما في ذلك الإيضاحات المرفقة بها والواردة في القسم رقم (١٩) «القوائم المالية وتقرير المحاسب القانوني» من هذه النشرة.

الجدول رقم (٢٠٩): رسمة رأس مال الشركة والمديونية للسنوات المالية المنتهية في ٣١ ديسمبر ٢٠٢٠م و٢٠٢١م و٢٠٢٢م وفترة الستة أشهر المنتهية في ٣٠ يونيو ٢٠٢٣م

السنة المالية المنتهية في ٣١ ديسمبر ٢٠٢٠م (ريال سعودي)	السنة المالية المنتهية في ٣١ ديسمبر ٢٠٢١م (ريال سعودي)	السنة المالية المنتهية في ٣١ ديسمبر ٢٠٢٢م (ريال سعودي)	السنة المالية المنتهية في ٣٠ يونيو ٢٠٢٣م (ريال سعودي)	فترة الستة أشهر المنتهية في ٣٠ يونيو ٢٠٢٣م (ريال سعودي)
٦٢,٦٥١,٢٤١	٨٧,٠٣٥,٢٤٧	٨٤,٩٧٤,٩٢٧	٧٣,١٠٣,٦٢٣	٧٣,١٠٣,٦٢٣
٦٠,٠٠٠,٠٠٠	٦٠,٠٠٠,٠٠٠	٢٠٠,٠٠٠,٠٠٠	٢٠٠,٠٠٠,٠٠٠	٢٠٠,٠٠٠,٠٠٠
١٩,٣٠٨,٢٣٦	١٩,٣٠٨,٢٣٦	٢٥,٢٥٣,٤١١	٢٥,٢٥٣,٤١١	٢٥,٢٥٣,٤١١
(١٦,٩٨٧)	(١٤,٤٤٧,٨٢٨)	(٢٤,٣٥٩,٥٩١)	(٢٦,٦٨٤,٧٥٥)	(٢٦,٦٨٤,٧٥٥)
١٧٣,١٣٧,٦١٦	٢٠٢,٢٢٠,٦٩٣	٧٩,٣٧٩,٨١٣	٧٨,٩٢٧,٥٧٣	٧٨,٩٢٧,٥٧٣
٢٥٢,٤٢٨,٨٦٥	٢٦٧,٠٨١,١٠١	٢٨٠,٢٧٣,٦٣٣	٢٧٧,٤٩٦,٢٢٩	٢٧٧,٤٩٦,٢٢٩
٣١٥,٠٨٠,١٠٦	٣٥٤,١١٦,٣٤٨	٣٦٥,٢٤٨,٥٦٠	٣٥٠,٥٩٩,٨٥٢	٣٥٠,٥٩٩,٨٥٢
١٩,٨٨٪	٢٤,٥٨٪	٢٣,٢٦٪	٢٠,٨٥٪	٢٠,٨٥٪

المصدر: القوائم المالية الموحدة المراجعة للسنوات المالية المنتهية في ٣١ ديسمبر ٢٠٢٠م و٢٠٢١م و٢٠٢٢م، والقوائم المالية الموحدة المفحوصة لفترة الستة أشهر المنتهية في ٣٠ يونيو ٢٠٢٣م

ويقر أعضاء مجلس إدارة الشركة بما يلي:

- لا تخضع أي من أسهم الشركة أو الشركات التابعة لها لأي حقوق خيار.
- ليس لدى الشركة أو الشركات التابعة لها أي أدوات دين كما في تاريخ هذه النشرة.
- بأن رصيد الشركة النقدي وتدفعاتها النقدية كافية لتغطية احتياجاتها النقدية المتوقعة لرأس المال العامل والنفقات الرأسمالية لمدة (١٢) اثني عشر شهراً على الأقل بعد تاريخ هذه النشرة.

 **Avalon** Pharma

 
Avalon **Avalon**
Pharma **Pharma**

10

إفادات الخبراء

١٠- إفادات الخبراء

قدم جميع المستشارين والمحاسب القانوني الواردة أسمائهم في الصفحات (و) و(ز) موافقتهم الخطية على استخدام أسمائهم وعناوينهم وشعاراتهم وعلى نشر إفاداتهم في هذه النشرة بصيغتها كما وردت في هذه النشرة، ولم يتم أي منهم بسحب موافقته حتى تاريخ هذه النشرة، كما أن جميع المستشارين والعاملين لديهم من ضمن فريق العمل القائم على تقديم خدمات للشركة أو أقاربهم لا يملكون أي أسهم في الشركة وليس لأي منهم مصلحة مهما كان نوعها في الشركة أو أي من الشركات التابعة لها كما في تاريخ هذه النشرة بما قد يؤثر على استقلالهم.

 **Avalon** Pharma

 
Avalon **Avalon**
Pharma **Pharma**

11

الإقرارات

II- الإقرارات

يقر أعضاء مجلس إدارة الشركة بما يلي:

- 1- لم يكن هناك أي انقطاع في أعمال المُصدر أو أيّ شركة من شركاته التابعة يمكن أن يؤثر أو يكون قد أثر تأثيراً ملحوظاً في الوضع المالي خلال الـ (١٢) شهراً الأخيرة.
- 2- لم تُمنح أي عمولات أو خصومات أو أتعاب وساطة أو أيّ عوض غير نقدي من قبل المُصدر أو أيّ شركة من شركاته التابعة خلال السنوات الثلاث السابقة مباشرة لتاريخ تقديم طلب التسجيل وطرح الأسهم الخاضعة لهذه النشرة فيما يتعلق بإصدار أو طرح أي أسهم.
- 3- لم يكن هناك أي تغيير سلبي جوهري في الوضع المالي والتجاري للمُصدر أو أي شركة من شركاته التابعة خلال السنوات الثلاث السابقة مباشرة لتاريخ تقديم طلب التسجيل وطرح الأسهم الخاضعة لهذه النشرة.
- 4- بخلاف ما ورد في القسم رقم (٥-٥) «مجلس الإدارة» من هذه النشرة، ليس لأعضاء مجلس الإدارة أو لأيّ من أقربائهم أيّ أسهم أو مصلحة من أي نوع في المُصدر أو في أيّ من شركاته التابعة.
- 5- إن لدى المُصدر - منفرداً أو بالمشاركة مع شركاته التابعة - رأس مال عامل يكفي مدة (١٢) اثني عشر شهراً على الأقل تلي مباشرة تاريخ نشر نشرة الإصدار.
- 6- ليس هناك نية في إجراء أي تغيير جوهري في طبيعة نشاط الشركة والشركات التابعة لها يمكن أن يؤثر أو يكون قد أثر تأثيراً ملحوظاً في الوضع المالي للشركة خلال فترة الـ (١٢) اثني عشر شهراً الأخيرة.
- 7- بخلاف ما ورد في القسم رقم (٢-١-٣٥) «المخاطر المتعلقة بالدعاوى القضائية والغرامات» والقسم رقم (١٢-١٢) «التقاضي» من هذه النشرة، فإن الشركة ليسوا أطرافاً في أي نزاعات أو دعاوى أو قضايا أو إجراءات تحقيق قائمة يمكن أن يكون لها تأثير جوهري على عمليات الشركة أو مركزها المالي.
- 8- كما في تاريخ هذه النشرة، فإن أعضاء مجلس الإدارة ليسوا أطرافاً في أي نزاعات أو دعاوى أو قضايا أو إجراءات تحقيق قائمة يمكن أن يكون لها تأثير جوهري على عمليات الشركة أو مركزها المالي.
- 9- لم يكن أي من أعضاء مجلس إدارة الشركة أو كبار التنفيذيين أو أمين سر مجلس الإدارة معينين في منصب إداري أو إشرافي في أي شركة أعلنت إفلاسها أو إعسارها في السنوات الخمس (٥) التي سبقت تاريخ هذه النشرة.
- 10- لم يتم الإعلان عن إفلاس أي عضو من أعضاء مجلس إدارة الشركة أو أيّاً من أعضاء الإدارة التنفيذية بالشركة أو أمين سر مجلس الإدارة ولم يخضعوا لأي إجراءات إفلاس حتى تاريخ هذه النشرة.
- 11- كما في تاريخ هذه النشرة، لم يشارك أي من أعضاء مجلس الإدارة في أي أنشطة مماثلة أو منافسة للشركة، ويتعهد أعضاء مجلس الإدارة بالالتزام بهذا المتطلب النظامي مستقبلاً وفقاً للمادة الثانية والسبعون من نظام الشركات والفصل السادس من الباب الثالث من لائحة حوكمة الشركات.
- 12- إن الشركة قد حصلت على موافقة الجمعية العامة على جميع التعاملات مع الأطراف ذوي العلاقة، وبخلاف ما تم ذكره في القسم رقم (١٢-٦-١) «عقود وتعاملات الأطراف ذات العلاقة»، ليس لأعضاء مجلس الإدارة أو أي من كبار التنفيذيين أو أمين سر المجلس أو أي شخص من أقربائهم أو التابعين لهم أي مصلحة في أي عقود أو ترتيبات قائمة سواءً خطية أو شفوية أو عقود أو ترتيبات قيد الدراسة أو مزعم إبرامها مع الشركة حتى تاريخ هذه النشرة.
- 13- كما في تاريخ هذه النشرة، بخلاف ما ورد في القسم رقم (١٢-٦-١) «عقود وتعاملات الأطراف ذات العلاقة» من هذه النشرة، لا توجد عقود أو معاملات جوهريّة مع أطراف ذوي علاقة ذات تأثير كبير على أعمال الشركة، وليس لدى الشركة والشركات التابعة لها أي نية في إبرام أي اتفاقيات جديدة مع أطراف ذوي علاقة.
- 14- أن جميع العقود والاتفاقيات وأن كافة التعاملات مع الأطراف ذات العلاقة الموضحة في القسم رقم (١٢-٦-١) «عقود وتعاملات الأطراف ذات العلاقة» من هذه النشرة، بما في ذلك تحديد المقابل المالي للتعاقد، قد تمت بشكل نظامي وقانوني وعلى أسس تجارية ملائمة وعادلة كتلك التي تتم مع الأطراف الأخرى من الغير.

- ١٥- بخلاف ما ورد في القسم رقم (١٢-٦-١) «عقود وتعاملات الأطراف ذات العلاقة» من هذه النشرة، لا يوجد هناك أي تعارض في المصالح متعلق بأعضاء مجلس الإدارة بخصوص العقود أو المعاملات المُبرمة مع الشركة.
- ١٦- أن كافة التعاملات مع الأطراف ذات العلاقة سوف تتم على أساس تجاري وسيتم التصويت على جميع الأعمال والعقود مع الأطراف ذات العلاقة في اجتماعات مجلس الإدارة - وفي حال تطلب النظام ذلك - الجمعية العامة للشركة مع امتناع عضو مجلس الإدارة عن التصويت على القرارات المتعلقة بالأعمال والعقود التي تتم لحساب الشركة والتي يكون له مصلحة مباشرة أو غير المباشرة فيها سواء في مجلس الإدارة أو الجمعية العامة وفقاً للمادة الحادية والسبعون من نظام الشركات والفصل السادس من الباب الثالث من لائحة حوكمة الشركات.
- ١٧- يتعهد أعضاء مجلس الإدارة بالآتي:
- تسجيل جميع قرارات المجلس ومداولاته في شكل محضر اجتماع مكتوب يتم التوقيع عليه من قبلهم.
 - الإفصاح عن تفاصيل أية معاملات مع أطراف ذوي علاقة حسب متطلبات نظام الشركات ولائحة حوكمة الشركات.
- ١٨- لن يشترك أعضاء مجلس الإدارة في التصويت على القرارات المتعلقة بالأعمال والعقود التي يكون لهم فيها مصلحة مباشرة أو غير المباشرة.
- ١٩- لا يجوز لأي عضو من أعضاء مجلس الإدارة أن يكون له مصلحة مباشرة أو غير المباشرة في الأعمال والعقود التي تتم لحساب الشركة إلا بترخيص من الجمعية العامة.
- ٢٠- يلتزم أعضاء مجلس الإدارة بإخطار المجلس عن مصالحهم الشخصية المباشرة أو غير المباشرة في الأعمال والعقود التي تتم لحساب الشركة على أن يسجل ذلك في محضر اجتماع مجلس الإدارة.
- ٢١- ليس لأي من أعضاء مجلس الإدارة أو كبار التنفيذيين الحق بالتوصية على عقد أو اقتراح لهم فيه مصلحة.
- ٢٢- ليس لأي من أعضاء مجلس الإدارة والرئيس التنفيذي الحق بالتصويت على عقد أو اقتراح له فيه مصلحة.
- ٢٣- ليس لأي من أعضاء مجلس الإدارة والرئيس التنفيذي الحق بالتصويت على الأتعاب والمكافآت الممنوحة لهم.
- ٢٤- لا يجوز لأعضاء مجلس الإدارة أو أي من كبار التنفيذيين الاقتراض من الشركة أو شركاتها التابعة أو أن تضمن الشركة أي قرض يحصل عليه أي من أعضاء مجلس الإدارة.
- ٢٥- الالتزام بالعمل طبقاً للمواد السابعة والعشرين (٢٧) والثانية والسبعين (٧٢) والثالثة والسبعين (٧٣) والرابعة والسبعين (٧٤) والخامسة والسبعين (٧٥) من نظام الشركات، والمادة الرابعة والأربعين (٤٤) من لائحة حوكمة الشركات.
- ٢٦- بخلاف ما ورد في القسم رقم (٢) «عوامل المخاطرة» من هذه النشرة، فإن أعضاء مجلس الإدارة ليسوا على علم بأي مخاطر جوهرية أخرى من الممكن أن تؤثر في قرار المستثمرين المحتملين في الاستثمار في أسهم الشركة.
- ٢٧- بخلاف ما ورد في القسم رقم (٢-١-٢٢) «المخاطر المتعلقة بعدم استخراج أو عدم تجديد التراخيص والتصاريح والشهادات النظامية» والقسم رقم (١٢-٥) «الشهادات والموافقات والتراخيص التي حصلت عليها الشركة» من هذه النشرة، فإن الشركة والشركات التابعة لها حاصلة على جميع التراخيص والموافقات الأساسية المطلوبة لممارسة أنشطتها.
- ٢٨- أن الشركة ملتزمة بجميع أحكام نظام الشركات حتى تاريخ هذه النشرة.
- ٢٩- أنهم قد وضعوا إجراءات وضوابط ونظم من شأنها أن تمكن الشركة من استيفاء متطلبات الأنظمة واللوائح والتعليمات ذات العلاقة، ومن ضمنها نظام الشركات ونظام السوق المالية ولوائحه التنفيذية وقواعد طرح الأوراق المالية والالتزامات المستمرة وقواعد الإدراج.
- ٣٠- لم يسبق إدراج أسهم الشركة في أي سوق للأسهم سواء داخل المملكة أو خارجها قبل هذا الطرح.
- ٣١- الإدراج لا يخالف الأنظمة واللوائح ذات العلاقة في المملكة.
- ٣٢- لا يخلّ الإدراج بأيّ من العقود أو الاتفاقيات التي يكون المصدر طرفاً فيها.
- ٣٣- تم الحصول على جميع الموافقات اللازمة لطرح أسهم الشركة في السوق المالية وأن تكون شركة مساهمة عامة.

- ٣٤- أن المصدر قدّم وسيقدم إلى الهيئة جميع المستندات المطلوبة بمقتضى نظام السوق المالية وقواعد طرح الأوراق المالية والالتزامات المستمرة.
- ٣٥- أن الشركة قادرة على إعداد التقارير المطلوبة في أوقاتها المحددة حسب اللوائح التنفيذية الصادرة عن الهيئة.
- ٣٦- تم الإفصاح عن كافة العقود والاتفاقيات التي تعتمدها الشركة بأهميتها أو جوهريتها أو التي من الممكن أن تؤثر على قرارات المستثمرين بالاستثمار في أسهم الطرح، ولا يوجد هناك أي عقود اتفاقيات جوهرية أخرى لم يتم الإفصاح عنها.
- ٣٧- بخلاف ما ورد في القسم رقم (٢-١-٢٣) «المخاطر المتعلقة باستحقاقات الزكاة الشرعية المحتملة والمطالبات الإضافية» من هذه النشرة، لا يوجد كما في تاريخ هذه النشرة أي اعتراض أو خلاف مع هيئة الزكاة والضريبة والجمارك.
- ٣٨- تتضمن هذه النشرة جميع المعلومات المطلوب تضمينها بمقتضى قواعد طرح الأوراق المالية والالتزامات المستمرة، ولا توجد أي وقائع أخرى يمكن أن تؤثر على طلب تسجيل وطرح الأوراق المالية لم يتم تضمينها في هذه النشرة.
- ٣٩- أن جميع موظفي الشركة والشركات التابعة لها هم تحت كفالتها.
- ٤٠- أن أنظمة الرقابة الداخلية والمحاسبية وتقنية المعلومات كافية وملائمة وقد أعدت على أسس سليمة، ويقوم أعضاء مجلس الإدارة بمراجعة سنوية لإجراءات الرقابة الداخلية للشركة والشركات التابعة لها.
- ٤١- أنهم قد وضعوا إجراءات وضوابط ونظم من شأنها أن تمكن الشركة والشركات التابعة لها من استيفاء متطلبات الأنظمة واللوائح والتعليمات ذات العلاقة، ومن ضمنها نظام الشركات ونظام السوق المالية ولوائحها التنفيذية وقواعد طرح الأوراق المالية والالتزامات المستمرة وقواعد الإدراج.
- ٤٢- تعد الشركة، باستنادها على الأنظمة والسياسات اللازمة الخاصة بها، القوائم المالية الموحدة الأولية والسنوية وفقاً للمعايير المحاسبية الدولية للتقرير المالي (IFRS) وفي المواعيد المحددة بموجب قواعد طرح الأوراق المالية والالتزامات المستمرة. كما تستند الشركة على الأنظمة والسياسات اللازمة الخاصة بها من أجل إعداد جميع التقارير المالية الأخرى، وجميع التقارير غير المالية، حسب ما تقتضيه قواعد طرح الأوراق المالية والالتزامات المستمرة وفي المواعيد المحددة في هذه القواعد.
- ٤٣- أن القوائم المالية الموحدة المراجعة للسنوات المالية المنتهية في ٣١ ديسمبر ٢٠٢٠م و٢٠٢١م و٢٠٢٢م والقوائم المالية الموحدة المفحوصة لفترة الستة أشهر المنتهية في ٣٠ يونيو ٢٠٢٣م، قد تمّ إعدادها وفقاً للمعايير المحاسبية الدولية للتقرير المالي (IFRS) والمعايير والإصدارات الأخرى المعتمدة من قبل الهيئة السعودية للمراجعين والمحاسبين (SOCPA).
- ٤٤- إن الملكية القانونية والنفعية، المباشرة وغير المباشرة، للأسهم في الشركة كما في تاريخ هذه النشرة تعود للأشخاص الواردة أسمائهم في القسم رقم (١-٥) «هيكل ملكية الشركة قبل وبعد الطرح» من هذه النشرة.
- ٤٥- إن جميع الزيادات التي طرأت على رأس مال الشركة لا تتعارض مع الأنظمة واللوائح المعمول بها في المملكة.
- ٤٦- لا تملك الشركة والشركات التابعة لها أي أوراق مالية (تعاقدية أو غيرها) أو أي من الأصول التي تكون قيمتها عرضة للتقلبات، مما يؤثر بشكل سلبي وجوهري في تقييم الموقف المالي.
- ٤٧- كما في تاريخ هذه النشرة، ليس هنالك أي برامج أسهم لموظفي الشركة من شأنها أن تشرك الموظفين في رأس مال الشركة، وليس هنالك أي ترتيبات أخرى مشابهة قائمة.
- ٤٨- لا يوجد أي حق خيار على أسهم الشركة أو أسهم الشركات التابعة لها.
- ٤٩- إن وثائق التأمين الخاصة بالشركة توفر غطاءً تأمينياً بحدود كافية لممارسة الشركة لأعمالها، وتقوم الشركة بتجديد وثائق وعقود التأمين بشكل دوري لضمان وجود تغطية تأمينية بشكل مستمر. كما قامت الشركة باتخاذ الإجراءات الأمنية المناسبة حسب الممارسات المعمول بها في القطاع.
- ٥٠- بخلاف ما ورد في القسم رقم (١٢-٨) «القروض والتسهيلات» من هذه النشرة، لم تصدر الشركة أو الشركات التابعة لها أية أدوات دين، أو تحصل على أية قروض آجلة أو أية قروض أو ديون مستحقة (بما في ذلك السحب على المكشوف من البنوك، والالتزامات المالية قيد القبول، واعتمادات القبول أو التزامات الشراء) ولم تصدر أي ضمانات أو رهون أو حقوق أو أعباء مالية على أي من أصول الشركة أو شركاتها التابعة.

- ٥١- إن الشركة ملتزمة بجميع الأحكام والشروط بموجب الاتفاقيات المبرمة مع الجهات المانحة لجميع القروض والتسهيلات والتمويل.
- ٥٢- كما في تاريخ هذه النشرة، لا يوجد هناك أي إخلال للشروط والأحكام التعاقدية بموجب الاتفاقيات مع الجهات المانحة لجميع القروض والتسهيلات والتمويل الواردة في القسم رقم (١٢-٨) «القروض والتسهيلات» من هذه النشرة، وتلتزم الشركة بجميع تلك الشروط والأحكام.
- ٥٣- بخلاف ما ورد في القسم رقم (١٢-٨) «القروض والتسهيلات» من هذه النشرة، لا توجد رهونات أو حقوق أو أعباء على ممتلكات الشركة كما في تاريخ هذه النشرة.
- ٥٤- أنه تم الإفصاح عن كافة العقود والاتفاقيات التي تعتمد الشركة أهميتها أو جوهريتها أو التي من الممكن أن تؤثر على قرارات المستثمرين بالاستثمار في أسهم الطرح، ولا يوجد هناك أي عقود اتفاقيات جوهرية أخرى لم يتم الإفصاح عنها.
- ٥٥- تم الإفصاح عن كافة الشروط والأحكام التي من الممكن أن تؤثر على قرارات المستثمرين بالاستثمار في أسهم الطرح.
- ٥٦- بخلاف ما ورد في القسم رقم (٢) «عوامل المخاطرة» والقسم رقم (٦-١-٢) «العوامل الرئيسية التي تؤثر على عمليات الشركة» من هذه النشرة، ليست الشركة على دراية بأي معلومات تتعلق بأي سياسات حكومية أو اقتصادية أو مالية أو نقدية أو سياسية أو أي عوامل أخرى أثرت أو يمكن أن تؤثر بشكل جوهري (مباشر أو غير مباشر) على عملياتها.
- ٥٧- بخلاف ما ورد في القسم رقم (٢) «عوامل المخاطرة» من هذه النشرة، ليس لدى الشركة والشركات التابعة لها أي دراية بأي عوامل موسمية أو دورات اقتصادية متعلقة بالنشاط قد يكون لها تأثير على أعمال الشركة أو وضعها المالي.
- ٥٨- أن المعلومات الإحصائية المستخدمة في القسم رقم (٣) «معلومات عن السوق والقطاع» من هذه النشرة والتي تم الحصول عليها من مصادر خارجية تمثل أحدث المعلومات المتاحة من مصدرها المعني.
- ٥٩- أن يتم تسجيل جميع قرارات المجلس ومداولاته في شكل محضر اجتماع مكتوب يتم التوقيع عليه من قبل أعضاء مجلس الإدارة.
- ٦٠- إضافة إلى القرارات المشار إليها أعلاه، يقر أعضاء مجلس الإدارة بما يلي:
- أن المعلومات والبيانات الواردة في هذه النشرة والتي تم الحصول عليها من أطراف أخرى، بما في ذلك المعلومات التي تم الحصول عليها من تقرير دراسة السوق التي أعدها مستشار دراسة السوق يمكن الاعتماد عليها ولا يوجد أي سبب يدعو الشركة للاعتقاد بأن تلك المعلومات غير دقيقة بشكل جوهري.
 - أن هذه النشرة تتضمن جميع المعلومات المطلوب تضمينها بمقتضى قواعد طرح الأوراق المالية والالتزامات المستمرة، ولا توجد أي وقائع أخرى يمكن أن تؤثر على طلب تسجيل وطرح الأوراق المالية لم يتم تضمينها في هذه النشرة.
 - أنه قدم وسيقدم إلى الهيئة جميع المستندات المطلوبة بمقتضى نظام السوق المالية وقواعد طرح الأوراق المالية والالتزامات المستمرة.
 - أن أنظمة وضوابط الرقابة الداخلية قد أعدت من قبل الشركة على أسس سليمة حيث تم وضع سياسة مكتوبة تنظم تعارض المصالح ومعالجة حالات التعارض المحتملة والتي تشمل إساءة استخدام أصول الشركة وإساءة التصرف الناتج عن التعاملات مع الأشخاص ذوي العلاقة. بالإضافة إلى ذلك، قامت الشركة بالتأكد من سلامة الأنظمة المالية والتشغيلية ومن تطبيق أنظمة رقابية مناسبة لإدارة المخاطر وفقاً لمتطلبات الباب الخامس من لائحة حوكمة الشركات. كما يقوم أعضاء مجلس الإدارة بمراجعة سنوية لإجراءات الرقابة الداخلية للشركة.
 - أن أنظمة الرقابة الداخلية والمحاسبية وتقنية المعلومات كافية وملائمة.

 **Avalon** Pharma

 
Avalon **Avalon**
Pharma **Pharma**

12

المعلومات
القانونية

١٢- المعلومات القانونية

١-١٢ الشركة

شركة الشرق الأوسط للصناعات الدوائية «أفالون فارما» هي شركة مساهمة سعودية بموجب السجل التجاري رقم (١٠١٥٠٥٣٨) الصادر من مدينة الرياض بتاريخ ١٤١٩/٠٤/٠٢هـ (الموافق ١٩٩٨/٠٧/٢٦م). ويبلغ رأس مال الشركة الحالي (٢٠٠,٠٠٠,٠٠٠) مائتي مليون ريال سعودي مقسم إلى (٢٠,٠٠٠,٠٠٠) عشرين مليون سهم عادي مدفوعة القيمة بالكامل، تبلغ القيمة الاسمية (١٠) عشرة ريالات سعودية للسهم الواحد، وجميعها أسهم عادية من فئة واحدة.

ويتمثل نشاط الشركة بحسب سجلها التجاري في صناعة المطهرات والمعقمات الخاصة بالأجهزة والمنتجات الطبية، صناعة المطهرات والمعقمات للاستخدام غير الطبي، صناعة مستحضرات التجميل، وصناعة المستحضرات الصيدلانية للاستخدام البشري. ويقع مقر الشركة الرئيسي في مدينة الرياض بالعنوان التالي:

شركة الشرق الأوسط للصناعات الدوائية

المدينة الصناعية الثانية، الرياض

ص.ب. ٣٨٠٠ الرياض ١٤٣١

المملكة العربية السعودية

هاتف: ٩٦٦ ١١ ٢٦٥٣٩٤٨

فاكس: ٩٦٦ ١١ ٢٦٥٤٧٢٣

الموقع الإلكتروني: www.avalonpharmaceutical.com

البريد الإلكتروني: info@avalon.com.sa

٢-١٢ هيكل ملكية الأسهم

يوضح الجدول التالي هيكل المساهمين في الشركة قبل الطرح وبعده:

الجدول رقم (٢١٠): هيكل ملكية الشركة قبل وبعد الطرح

بعد الطرح				قبل الطرح				المساهمون
نسبة الملكية غير المباشرة	نسبة الملكية المباشرة	القيمة الاسمية (ريال سعودي)	عدد الأسهم	نسبة الملكية غير المباشرة	نسبة الملكية المباشرة	القيمة الاسمية (ريال سعودي)	عدد الأسهم	
-	٪٤٢,١٧٥٠	٨٤,٣٥٠,٠٠٠	٨,٤٣٥,٠٠٠	-	٪٦٠,٢٥٠٠	١٢,٠٥٠,٠٠٠	١٢,٠٥٠,٠٠٠	١ شركة طباع الوطنية القابضة
-	٪١٤,٧٠٠٠	٢٩,٤٠٠,٠٠٠	٢,٩٤٠,٠٠٠	-	٪٢١,٠٠٠٠	٤٢,٠٠٠,٠٠٠	٤,٢٠٠,٠٠٠	٢ طلال يوسف محمود زاهد
-	٪٤,٦٢٠٠	٩,٢٤٠,٠٠٠	٩٢٤,٠٠٠	-	٪٦,٦٠٠٠	١٣,٢٠٠,٠٠٠	١,٣٢٠,٠٠٠	٣ علي شاهر أحمد الطباع
-	٪٤,٤٨٠٠	٨,٩٦٠,٠٠٠	٨٩٦,٠٠٠	-	٪٦,٤٠٠٠	١٢,٨٠٠,٠٠٠	١,٢٨٠,٠٠٠	٤ فيصل شاهر أحمد الطباع
-	٪١,٧٥٠٠	٣,٥٠٠,٠٠٠	٣٥٠,٠٠٠	-	٪٢,٥٠٠٠	٥,٠٠٠,٠٠٠	٥٠٠,٠٠٠	٥ شركة درة الوداعة للاستثمار
-	٪١,٤٠٠٠	٢,٨٠٠,٠٠٠	٢٨٠,٠٠٠	-	٪٢,٠٠٠٠	٤,٠٠٠,٠٠٠	٤٠٠,٠٠٠	٦ يوسف طلال يوسف زاهد
-	٪٠,٨٧٥٠	١,٧٥٠,٠٠٠	١٧٥,٠٠٠	-	٪١,٢٥٠٠	٢,٥٠٠,٠٠٠	٢٥٠,٠٠٠	٧ شركة درة الفيصل للاستثمار
-	٪٣٠,٠٠٠٠	٦٠,٠٠٠,٠٠٠	٦,٠٠٠,٠٠٠	-	-	-	-	الجمهور
-	٪١٠٠,٠٠٠٠	٢٠٠,٠٠٠,٠٠٠	٢٠,٠٠٠,٠٠٠	-	٪١٠٠,٠٠٠٠	٢٠٠,٠٠٠,٠٠٠	٢٠,٠٠٠,٠٠٠	الإجمالي

المصدر: شركة أفالون فارما

٣-١٢ فروع الشركة

لدى الشركة عدد من الفروع وفقاً لما يلي:

الجدول رقم (٢١١): فروع الشركة

الاسم	رقم السجل	العنوان	تاريخ السجل	تاريخ انتهاء السجل
١ شركة الشرق الأوسط للصناعات الدوائية	١٠١٠٢٧٤٦٢٢	الرياض المدينة الصناعية الثانية	١٤٣٠/١٠/١٦هـ (الموافق ٢٠٠٩/١٠/٠٥م)	١٤٤٥/٠٦/١٤هـ (الموافق ٢٠٢٣/١٢/٢٧م)
٢ شركة الشرق الأوسط للصناعات الدوائية	١٠١٠٥٦٠٢٢٤	الرياض حي السلمانية	١٤٤٠/٠٦/١٦هـ (الموافق ٢٠١٩/٠٢/٢١م)	١٤٤٥/٠٦/١٦هـ (الموافق ٢٠٢٣/١٢/٢٩م)
٣ الشرق الأوسط للتوزيع	١٠١٠١٧٥٠٢٥	الرياض المدينة الصناعية الثانية	١٤٢٣/٠١/١١هـ (الموافق ٢٠٠٢/٠٢/٢٥م)	١٤٤٥/١٢/٢٥هـ (الموافق ٢٠٢٤/٠٧/٠١م)
٤ شركة الشرق الأوسط للصناعات الدوائية	١٠١٠٧٢٨٥٤٦	الرياض المدينة الصناعية الثانية	١٤٤٢/١٢/٠٢هـ (الموافق ٢٠٢١/٠٧/١٣م)	١٤٤٥/١٢/٠٣هـ (الموافق ٢٠٢٤/٠٦/٠٩م)
٥ مصنع شركة الشرق الأوسط للصناعات الدوائية	١٠١٠٣٩٤٣٢٥	الرياض المدينة الصناعية الثانية	١٤٣٥/٠١/١٠هـ (الموافق ٢٠١٣/١١/١٣م)	١٤٤٥/٠٦/١٤هـ (الموافق ٢٠٢٣/١٢/٢٧م)
٦ شركة الشرق الأوسط للصناعات الدوائية	١٠١٠٦٥٣٢٣٨	الرياض حي المشاعل، شارع أزهير	١٤٤٢/٠١/٢٥هـ (الموافق ٢٠٢٠/٠٩/١٢م)	١٤٤٦/٠١/٢٥هـ (الموافق ٢٠٢٤/٠٧/٣١م)
٧ شركة الشرق الأوسط للتوزيع	٤٠٣٠٢٧٨٦٨٣	جدة، طريق المدينة النازل	١٤٣٦/٠١/١٧هـ (الموافق ٢٠١٤/١١/١٠م)	١٤٤٦/٠١/١٧هـ (الموافق ٢٠٢٤/٠٧/٢٣م)
٨ شركة الشرق الأوسط للتوزيع	٤٠٣٠١٦١٨٢٦	جدة حي النخيل	١٤٢٧/٠٤/٢٣هـ (الموافق ٢٠٠٦/٠٥/٢١م)	١٤٤٥/٠٤/٢٣هـ (الموافق ٢٠٢٣/١١/٠٧م)
٩ شركة الشرق الأوسط للتوزيع	٢٠٥٠٦١١٠٤	الدمام مجمع المستودعات الخالدية (رقم ٥)	١٤٢٩/٠٦/٢٧هـ (الموافق ٢٠٠٨/٠٧/٠١م)	١٤٤٥/٠٦/٢٦هـ (الموافق ٢٠٢٤/٠١/٠٨م)
١٠ شركة الشرق الأوسط للصناعات الدوائية	٢٠٥٠١٦٨٠٧٤	الدمام طريق الملك فيصل، حي الطبيشي	١٤٤٤/٠٧/٢٣هـ (الموافق ٢٠٢٣/٠٢/١٤م)	١٤٤٥/٠٧/٢٣هـ (الموافق ٢٠٢٤/٠٢/٠٤م)
١١ ميدل ايست فارماسوتيكال اندستريز كو - شركة الشرق الأوسط للصناعات الدوائية المحدودة (فرع شركة أجنبية)	١٠٠٦٣٦	دبي، الإمارات العربية المتحدة	١٤٤٣/١١/١٥هـ (الموافق ٢٠٢٢/٠٦/١٤م)	١٤٤٥/١١/٠٦هـ (الموافق ٢٠٢٤/٠٥/١٤م)

المصدر: شركة أفالون فارما

٤-١٢ الشركات التابعة والاستثمارات

أسست الشركة عدد من الشركات خارج المملكة، كما استثمرت في شركات أخرى وفق ما يلي:

الجدول رقم (٢١٢): الشركات التابعة والاستثمارات التي تمتلك الشركة حصصاً فيها

الاسم	المقر	الكيان القانوني	نسبة الملكية المباشرة وعدد الأسهم المملوكة	نسبة الملكية غير المباشرة وعدد الأسهم المملوكة
الشركات التابعة				
١ شركة أفالون فارما يو كيه هولدينغز ليمتد	المملكة المتحدة	محدودة	١٠٠٪ (١) سهم واحد	-
٢ شركة أفالون كوزماتكس ليمتد ^١	المملكة المتحدة	محدودة	-	١٠٠٪ (١) سهم واحد
٣ شركة أفالون فارما ليمتد ^٢	المملكة المتحدة	محدودة	-	١٠٠٪ (١) سهم واحد
٤ شركة أفالون نيوتريشن ليمتد ^٣	المملكة المتحدة	محدودة	-	١٠٠٪ (١) سهم واحد
الاستثمارات				
١ شركة امولشن كوزماتكس ليمتد ^٤	المملكة المتحدة	محدودة	-	١٥٪ (٢٨,٥٧٢) سهم
٢ شركة نهى كونسلتسي ^٥	فيرجن أيلاندر البريطانية	محدودة	-	١٥٪ (٨,٨٢٤) سهم
٣ شركة كولومبيا كير انك	الولايات المتحدة الأمريكية	مساهمة عامة	٠,٠٢٪ (٧٨٣,٨٠٥) سهم	-

المصدر: شركة أفالون فارما

- ١- تملك أفالون فارما بشكل غير مباشر نسبة ١٠٠٪ من شركة أفالون كوزماتكس ليمتد، حيث أنها مملوكة بالكامل لشركة أفالون فارما يو كيه هولدينغز ليمتد (شركة تابعة مملوكة بنسبة ١٠٠٪ لشركة أفالون فارما).
- ٢- تملك أفالون فارما بشكل غير مباشر نسبة ١٠٠٪ من شركة أفالون فارما ليمتد، حيث أنها مملوكة بالكامل لشركة أفالون فارما يو كيه هولدينغز ليمتد (شركة تابعة مملوكة بنسبة ١٠٠٪ لشركة أفالون فارما).
- ٣- تملك أفالون فارما بشكل غير مباشر نسبة ١٠٠٪ من شركة أفالون نيوتريشن ليمتد، حيث أنها مملوكة بالكامل لشركة أفالون فارما يو كيه هولدينغز ليمتد (شركة تابعة مملوكة بنسبة ١٠٠٪ لشركة أفالون فارما).
- ٤- تملك أفالون فارما بشكل غير مباشر نسبة ١٥٪ من شركة امولشن كوزماتكس ليمتد، حيث أنها مملوكة بنسبة ١٥٪ لشركة أفالون كوزماتكس ليمتد (شركة مملوكة بنسبة ١٠٠٪ بشكل غير مباشر من خلال الشركة التابعة أفالون كوزماتكس ليمتد).
- ٥- تملك أفالون فارما بشكل غير مباشر نسبة ١٥٪ من شركة نهى كونسلتسي، حيث أنها مملوكة بنسبة ١٥٪ لشركة أفالون كوزماتكس ليمتد (شركة مملوكة بنسبة ١٠٠٪ بشكل غير مباشر من خلال الشركة التابعة أفالون كوزماتكس ليمتد).

٥-١٢ الشهادات والموافقات والتراخيص التي حصلت عليها الشركة

يوضح الجدول التالي تفاصيل شهادات السجل التجاري التي حصلت عليها الشركة:

الجدول رقم (٢١٢): تفاصيل شهادات السجل التجاري التي حصلت عليها الشركة

الاسم	رقم السجل	العنوان	تاريخ السجل	تاريخ انتهاء السجل
١ شركة الشرق الأوسط للصناعات الدوائية - مساهمة	١٠١٠١٥٠٥٣٨	الرياض	١٤١٩/٠٤/٠٢ هـ (الموافق ١٩٩٨/٠٧/٢٦ م)	١٤٤٥/٠٦/١٤ هـ (الموافق ٢٠٢٣/١٢/٢٧ م)
٢ شركة الشرق الأوسط للصناعات الدوائية - فرعي (شركة الشرق الأوسط للصناعات الدوائية)	١٠١٠٢٧٤٦٢٢	الرياض المدينة الصناعية الثانية	١٤٢٠/١٠/١٦ هـ (الموافق ٢٠٠٩/١٠/٠٥ م)	١٤٤٥/٠٦/١٤ هـ (الموافق ٢٠٢٣/١٢/٢٧ م)
٣ شركة الشرق الأوسط للصناعات الدوائية - فرعي (شركة الشرق الأوسط للصناعات الدوائية)	١٠١٠٥٦٠٢٢٤	الرياض حي السليمانية	١٤٤٠/٠٦/١٦ هـ (الموافق ٢٠١٩/٠٢/٢١ م)	١٤٤٥/٠٦/١٦ هـ (الموافق ٢٠٢٣/١٢/٢٩ م)
٤ شركة الشرق الأوسط للصناعات الدوائية - فرعي (الشرق الأوسط للتوزيع)	١٠١٠١٧٥٠٢٥	الرياض المدينة الصناعية الثانية	١٤٢٣/٠١/١١ هـ (الموافق ٢٠٠٢/٠٣/٢٥ م)	١٤٤٥/١٢/٢٥ هـ (الموافق ٢٠٢٤/٠٧/٠١ م)
٥ شركة الشرق الأوسط للصناعات الدوائية - فرعي (شركة الشرق الأوسط للصناعات الدوائية)	١٠١٠٧٢٨٥٤٦	الرياض المدينة الصناعية الثانية	١٤٤٢/١٢/٠٣ هـ (الموافق ٢٠٢١/٠٧/١٣ م)	١٤٤٥/١٢/٠٣ هـ (الموافق ٢٠٢٤/٠٦/٠٩ م)
٦ شركة الشرق الأوسط للصناعات الدوائية - فرعي (مصنع شركة الشرق الأوسط للصناعات الدوائية)	١٠١٠٣٩٤٣٢٥	الرياض المدينة الصناعية الثانية	١٤٣٥/٠١/١٠ هـ (الموافق ٢٠١٣/١١/١٣ م)	١٤٤٥/٠٦/١٤ هـ (الموافق ٢٠٢٣/١٢/٢٧ م)
٧ شركة الشرق الأوسط للصناعات الدوائية - فرعي (شركة الشرق الأوسط للصناعات الدوائية)	١٠١٠٦٥٣٢٣٨	الرياض حي المشاعل، شارع أزهيير	١٤٤٢/٠١/٢٥ هـ (الموافق ٢٠٢٠/٠٩/١٣ م)	١٤٤٦/٠١/٢٥ هـ (الموافق ٢٠٢٤/٠٧/٣١ م)
٨ شركة الشرق الأوسط للصناعات الدوائية - فرعي (شركة الشرق الأوسط للتوزيع)	٤٠٣٠٢٧٨٦٨٣	جدة، طريق المدينة النازل	١٤٢٦/٠١/١٧ هـ (الموافق ٢٠١٤/١١/١٠ م)	١٤٤٦/٠١/١٧ هـ (الموافق ٢٠٢٤/٠٧/٢٣ م)
٩ شركة الشرق الأوسط للصناعات الدوائية - فرعي (شركة الشرق الأوسط للتوزيع)	٤٠٣٠١٦١٨٢٦	جدة حي النخيل	١٤٢٧/٠٤/٢٣ هـ (الموافق ٢٠٠٦/٠٥/٢١ م)	١٤٤٥/٠٤/٢٣ هـ (الموافق ٢٠٢٣/١١/٠٧ م)
١٠ شركة الشرق الأوسط للصناعات الدوائية - فرعي (شركة الشرق الأوسط للتوزيع)	٢٠٥٠٠٦١١٠٤	الدمام مجمع المستودعات الخالدية رقم (٥)	١٤٢٩/٠٦/٢٧ هـ (الموافق ٢٠٠٨/٠٧/٠١ م)	١٤٤٥/٠٦/٢٦ هـ (الموافق ٢٠٢٤/٠١/٠٨ م)
١١ شركة الشرق الأوسط للصناعات الدوائية - فرعي (شركة الشرق الأوسط للتوزيع)	٢٠٥٠١٦٨٠٧٤	الدمام طريق الملك فيصل، حي الطبيشي	١٤٤٤/٠٧/٢٣ هـ (الموافق ٢٠٢٣/٠٢/١٤ م)	١٤٤٥/٠٧/٢٣ هـ (الموافق ٢٠٢٤/٠٢/٠٤ م)
١٢ ميدل ايست فارماسوتيكال اندستريز كو - شركة الشرق الأوسط للصناعات الدوائية المحدودة (فرع شركة أجنبية)	١٠٠٦٣٦	دبي، الإمارات العربية المتحدة	١٤٤٣/١١/١٥ هـ (الموافق ٢٠٢٢/٠٦/١٤ م)	١٤٤٥/١١/٠٦ هـ (الموافق ٢٠٢٤/٠٥/١٤ م)

المصدر: شركة أفالون فارما

ويوضح الجدول التالي بيانات التراخيص والشهادات النظامية والتشغيلية التي حصلت عليها الشركة:

الجدول رقم (٢١٤): بيانات التراخيص والشهادات النظامية والتشغيلية التي حصلت عليها الشركة

نوع الترخيص	رقم الترخيص	تاريخ الإصدار	تاريخ الانتهاء	الحالة	الجهة المصدرة	آلية التجديد
١ شهادة قيد وكالة تجارية	٨٢٠٩	١٤٢٨/٠٤/٠٣ هـ (الموافق ٢٠١٧/٠١/٠١ م)	١٤٤٦/٠٤/٣٠ هـ (الموافق ٢٠٢٤/١١/٠٢ م)	ساري	وزارة التجارة	مرتبط بحسب العقد المسجل لدى وزارة التجارة
٢ شهادة عضوية الغرفة التجارية/ شركة الشرق الأوسط للصناعات الدوائية	٩٠٤٣٠	١٤١٩/٠٤/٠٣ هـ (الموافق ١٩٩٨/٠٧/٢٦ م)	١٤٤٦/٠٦/٢٥ هـ (الموافق ٢٠٢٤/١٢/٢٧ م)	ساري	الغرفة التجارية بالرياض	مرتبط بحسب سريان السجل التجاري ذات العلاقة

نوع الترخيص	رقم الترخيص	تاريخ الإصدار	تاريخ الانتهاء	الحالة	الجهة المصدرة	آلية التجديد
شهادة عضوية الغرفة التجارية/ شركة الشرق الأوسط للتوزيع - فرع الشركة	١٢٠٢١٨	١٤٢٣/٠١/١٢هـ (الموافق ٢٠٠٢/٠٣/٢٦م)	١٤٤٥/١٢/٢٥هـ (الموافق ٢٠٢٤/٠٧/٠١م)	ساري	الغرفة التجارية بالرياض	مرتبط بحسب سريان السجل التجاري ذات العلاقة
شهادة الزكاة/ شركة الشرق الأوسط للصناعات الدوائية	١١١٠٤١٠١١٩	١٤٤٥/٠٢/١٣هـ (الموافق ٢٠٢٣/٠٨/٢٩م)	١٤٤٥/١٠/٢١هـ (الموافق ٢٠٢٤/٠٤/٣٠م)	ساري	هيئة الزكاة والضريبة والجمارك	بشكل سنوي
شهادة تسجيل في ضريبة القيمة المضافة/ شركة الشرق الأوسط للصناعات الدوائية	٣٠٠٢٥٦١٦٤٦٠٠٠٣	١٤٢٩/٠٤/١٤هـ (الموافق ٢٠١٨/٠١/٠١م)	-	ساري	هيئة الزكاة والضريبة والجمارك	-
ترخيص منشأة صناعية - استثمار وطني/ شركة الشرق الأوسط للصناعات الدوائية	٤٤١١٠٢١٢٤٨٧٢	١٤٤٤/٠٧/٢١هـ (الموافق ٢٠٢٣/٠٢/١٢م)	١٤٤٧/٠١/١٧هـ (الموافق ٢٠٢٥/٠٧/١٢م)	ساري	وزارة الصناعة والثروة المعدنية	فور الانتهاء
ترخيص منشأة صناعية - استثمار وطني/ شركة الشرق الأوسط للصناعات الدوائية - فرع الشركة	٤٤١١٠٢١٢١٨٦٤	١٤٤٤/٠٣/٢٨هـ (الموافق ٢٠٢٢/١٠/٢٤م)	١٤٤٦/١٢/٢٨هـ (الموافق ٢٠٢٥/٠٦/٢٤م)	ساري	وزارة الصناعة والثروة المعدنية	فور الانتهاء
رخصة البلدية لمزاولة نشاط/ شركة الشرق الأوسط للصناعات الدوائية	٤٣٠٨٩٥٥٦٥٧٧	-	١٤٤٥/٠٩/٢٠هـ (الموافق ٢٠٢٤/٠٣/٣٠م)	ساري	أمانة منطقة الرياض (بلدية السلي)	بحسب مدة السريات، ويتم التجديد فور الانتهاء
رخصة البلدية لمزاولة نشاط/ شركة الشرق الأوسط للصناعات الدوائية - فرع الشركة	٤٠١١٢٤٨٩٥٥٩	-	١٤٤٥/١١/٢٥هـ (الموافق ٢٠٢٤/٠٦/٠٢م)	ساري	أمانة المنطقة الشرقية (بلدية شرق الدمام)	بحسب مدة السريات، ويتم التجديد فور الانتهاء
رخصة البلدية لمزاولة نشاط/ شركة الشرق الأوسط للصناعات الدوائية - فرع الشركة	٤٢١٠٥٧١٩٥٨٠	-	١٤٤٧/١٢/١٦هـ (الموافق ٢٠٢٦/٠٦/٠٢م)	ساري	أمانة منطقة الرياض (بلدية العليا)	بحسب مدة السريات، ويتم التجديد فور الانتهاء
رخصة البلدية لمزاولة نشاط/ شركة الشرق الأوسط للصناعات الدوائية	٤٠٠٣١٧٥٩٩٩٨	-	١٤٤٦/٠٧/٢٩هـ (الموافق ٢٠٢٥/٠١/٢٩م)	ساري	أمانة منطقة الرياض (بلدية السلي)	بحسب مدة السريات، ويتم التجديد فور الانتهاء
رخصة البلدية لمزاولة نشاط/ شركة الشرق الأوسط للتوزيع - فرع الشركة	٣٩١١١٤٣٢٤٩٩	-	١٤٤٥/٠٦/٢٥هـ (الموافق ٢٠٢٤/٠١/٠٧م)	ساري	أمانة محافظة جدة (بلدية أبرق الرغامه)	بحسب مدة السريات، ويتم التجديد فور الانتهاء
رخصة البلدية لمزاولة نشاط/ شركة الشرق الأوسط للتوزيع - فرع الشركة	٣٩١١١٣٣٦٤١٩	-	١٤٤٥/١١/٠٦هـ (الموافق ٢٠٢٤/٠٥/١٤م)	ساري	أمانة محافظة جدة (بلدية جدة الجديدة)	بحسب مدة السريات، ويتم التجديد فور الانتهاء
شهادة آيزو ٩٠٠١، ٢٠١٥ شركة الشرق الأوسط للصناعات الدوائية	MID/101106 09A	١٤٤٣/٠٢/٢٧هـ (الموافق ٢٠٢١/١٠/٠٤م)	لمدة ثلاث سنوات من تاريخ الإصدار	ساري	RIR Certification	كل ثلاث سنوات

نوع الترخيص	رقم الترخيص	تاريخ الإصدار	تاريخ الانتهاء	الحالة	الجهة المصدرة	آلية التجديد
شهادة آيزو ١٤٠٠١، ٢٠١٥ / شركة الشرق الأوسط للصناعات الدوائية	101106 MID14A	١٤٤٣/٠٢/٢٧هـ (الموافق ٢٠٢١/١٠/٠٤م)	لمدة ثلاث سنوات من تاريخ الإصدار	ساري	RIR Certification	كل ثلاث سنوات
شهادة آيزو ٤٥٠٠١، ٢٠١٨ / شركة الشرق الأوسط للصناعات الدوائية	101106 MID45A	١٤٤٣/٠٢/٢٧هـ (الموافق ٢٠٢١/١٠/٠٤م)	لمدة ثلاث سنوات من تاريخ الإصدار	ساري	RIR Certification	كل ثلاث سنوات
شهادة آيزو ١٣٤٨٥، ٢٠١٦ / شركة الشرق الأوسط للصناعات الدوائية	SA95737H	١٤٤٣/٠٧/١٧هـ (الموافق ٢٠٢٢/٠٢/١٨م)	١٤٤٦/٠٨/١٨هـ (الموافق ٢٠٢٥/٠٢/١٧م)	ساري	LMS Certification Limited	كل ثلاث سنوات
ترخيص مكتب علمي/ شركة الشرق الأوسط للصناعات الدوائية	04-01-00107	١٤٤١/٠١/١٢هـ (الموافق ٢٠١٩/٠٩/١١م)	١٤٤٦/٠١/١٢هـ (الموافق ٢٠٢٤/٠٧/١٨م)	ساري	الهيئة العامة للغذاء والدواء	فور الانتهاء
ترخيص مصنع أجهزة ومستلزمات طبية/ شركة الشرق الأوسط للصناعات الدوائية - فرع الشركة	-2022-ML 1038-MD	١٤٤٣/٠٩/٠٩هـ (الموافق ٢٠٢٢/٠٤/١٠م)	١٤٤٨/١١/٠٢هـ (الموافق ٢٠٢٧/٠٤/٠٩م)	ساري	الهيئة العامة للغذاء والدواء	كل خمس سنوات
مصنع أجهزة ومستلزمات طبية/ شركة الشرق الأوسط للصناعات الدوائية	-2022-ML 1049-MD	١٤٤٣/٠٩/١١هـ (الموافق ٢٠٢٢/٠٤/١٢م)	١٤٤٨/١١/٠٤هـ (الموافق ٢٠٢٧/٠٤/١١م)	ساري	الهيئة العامة للغذاء والدواء	كل خمس سنوات
رخصة منشأة أجهزة ومنتجات طبية/ شركة الشرق الأوسط للصناعات الدوائية	-2019-IDL 3496-MD	١٤٤٠/١١/٢٧هـ (الموافق ٢٠١٩/٠٧/٣٠م)	١٤٤٦/٠١/٠٧هـ (الموافق ٢٠٢٤/٠٧/١٣م)	ساري	الهيئة العامة للغذاء والدواء	كل خمس سنوات
ترخيص مستودع/ شركة الشرق الأوسط للتوزيع - فرع الشركة	٠٦-٠٥-٠٠٠٦٩	١٤٤١/٠٤/٢٥هـ (الموافق ٢٠١٩/١٢/٢٢م)	١٤٤٥/٠٤/٢١هـ (الموافق ٢٠٢٣/١١/٠٥م)	ساري	الهيئة العامة للغذاء والدواء	فور الانتهاء
ترخيص مستودع/ مستودع الشرق الأوسط للتوزيع - فرع الشركة	٠٦-٠١-٠١١٧٣	١٤٤٢/١٠/٢٤هـ (الموافق ٢٠٢١/٠٦/٠٥م)	١٤٤٨/٠١/٠٥هـ (الموافق ٢٠٢٦/٠٦/٣٠م)	ساري	الهيئة العامة للغذاء والدواء	فور الانتهاء
ترخيص مستودع/ مستودع شركة الشرق الأوسط للتوزيع - فرع الشركة	٠٦-٠١-٠٤٠٧٩	١٤٤٣/١٢/٠١هـ (الموافق ٢٠٢٢/٠٦/٣٠م)	١٤٤٨/١٢/٠١هـ (الموافق ٢٠٢٧/٠٥/٠٧م)	ساري	الهيئة العامة للغذاء والدواء	فور الانتهاء
ترخيص مستودع/ شركة الشرق الأوسط للتوزيع - فرع الشركة	٠٦-٠٢-٠٠١٠٣	١٤٤٤/٠٨/٢٤هـ (الموافق ٢٠٢٣/٠٣/١٦م)	١٤٤٩/٠٩/١٧هـ (الموافق ٢٠٢٨/٠٢/١٣م)	ساري	الهيئة العامة للغذاء والدواء	فور الانتهاء
ترخيص مصنع/ شركة الشرق الأوسط للصناعات الدوائية	-2023-ML 0013-DR	١٤٤٥/٠٢/١٨هـ (الموافق ٢٠٢٣/٠٩/٠٣م)	١٤٥٠/٠٤/٠٨هـ (الموافق ٢٠٢٨/٠٨/٢٩م)	ساري	الهيئة العامة للغذاء والدواء	فور الانتهاء
مصنع منتجات تجميل لشركة الشرق الأوسط للصناعات الدوائية	-2023-ML 0161-CM	١٤٤٥/٠٢/٠٥هـ (الموافق ٢٠٢٣/٠٨/٢١م)	١٤٤٧/٠٦/٠٤هـ (الموافق ٢٠٢٥/١١/٢٥م)	ساري	الهيئة العامة للغذاء والدواء	فور الانتهاء
ترخيص مصنع/ شركة الشرق الأوسط للصناعات الدوائية - فرع الشركة	01-01-00009	١٤٤١/٠٧/٠٢هـ (الموافق ٢٠٢٠/٠٢/٢٦م)	١٤٤٦/٠٧/٠٢هـ (الموافق ٢٠٢٥/٠١/٠٢م)	ساري	الهيئة العامة للغذاء والدواء	فور الانتهاء

نوع الترخيص	رقم الترخيص	تاريخ الإصدار	تاريخ الانتهاء	الحالة	الجهة المصدرة	آلية التجديد
ترخيص ممثل معتمد / شركة الشرق الأوسط للصناعات الدوائية	2022-ARL-0996-MD	١٨/٠٥/١٤٤٤هـ (الموافق ١٢/١٢/٢٠٢٢م)	٠٤/٠٦/١٤٤٧هـ (الموافق ١١/١٢/٢٠٢٧م)	ساري	الهيئة العامة للغذاء والدواء	فور الانتهاء
شهادة ممارسة التصنيع الجيد	٢٠٢١٠١٥	١٧/٠٨/١٤٤٢هـ (الموافق ٣٠/٠٣/٢٠٢١م)	لمدة ثلاث سنوات من آخر زيارة تفتيش والتي كانت بتاريخ ٢١/٠٤/١٤٤٢هـ (الموافق ٠٦/١٢/٢٠٢٠م)	ساري	الهيئة العامة للغذاء والدواء	بعد ثلاث سنوات من آخر زيارة تفتيشية
شهادة ممارسة التصنيع الجيد	٢٠٢١٠١٦	١٧/٠٨/١٤٤٢هـ (الموافق ٣٠/٠٣/٢٠٢١م)	لمدة ثلاث سنوات من آخر زيارة تفتيش والتي كانت بتاريخ ٢١/٠٤/١٤٤٢هـ (الموافق ٠٦/١٢/٢٠٢٠م)	ساري	الهيئة العامة للغذاء والدواء	بعد ثلاث سنوات من آخر زيارة تفتيشية
ترخيص الدفاع المدني/ شركة الشرق الأوسط للتوزيع - فرع الشركة	٤٤-١٩١٩٩-٦٠٠٠٠٦	١٤/٠٨/١٤٤٤هـ (الموافق ٠٦/٠٣/٢٠٢٣م)	١٤/٠٨/١٤٤٥هـ (الموافق ٢٤/٠٢/٢٠٢٤م)	ساري	المديرية العامة للدفاع المدني	فور الانتهاء
ترخيص الدفاع المدني/ شركة الشرق الأوسط للصناعات الدوائية	٤٤-٢٧١٤-٣٠٠٠٠٦	٠٧/٠٤/١٤٤٤هـ (الموافق ٠١/١١/٢٠٢٢م)	٠٧/٠٤/١٤٤٥هـ (الموافق ٢٢/١٠/٢٠٢٣م)	ساري	المديرية العامة للدفاع المدني	فور الانتهاء
ترخيص الدفاع المدني/ شركة الشرق الأوسط للصناعات الدوائية	٤٣-١١٠٩٣٤١١٠-١٠٠٠٠٩٣	٢١/١٢/١٤٤٤هـ (الموافق ٠٩/٠٧/٢٠٢٣م)	٢١/١٢/١٤٤٥هـ (الموافق ٢٧/٠٦/٢٠٢٤م)	ساري	المديرية العامة للدفاع المدني	فور الانتهاء
ترخيص الدفاع المدني/ مستودع الشرق الأوسط - فرع الشركة	٤٤-٤٨٠٦-٢٠٠٠٩٠٤	١٧/١٠/١٤٤٤هـ (الموافق ٠٧/٠٥/٢٠٢٣م)	١٧/١٠/١٤٤٥هـ (الموافق ٢٦/٠٤/٢٠٢٤م)	ساري	المديرية العامة للدفاع المدني	فور الانتهاء

المصدر: شركة أفالون فارما

١٢-٦ العقود الجوهرية

١٢-٦-١ عقود وتعاملات الأطراف ذات العلاقة

إن جميع العقود والتعاملات التي تتم مع أطراف ذوي علاقة يجب عرضها على الجمعية العامة للمساهمين للموافقة عليها وإقرارها بما يحقق مصلحة الشركة والمساهمين فيها وتقديم مصلحة الشركة على مصلحة الأطراف ذات العلاقة. باستثناء ما ذكر أدناه، تؤكد إدارة الشركة أنه لا يوجد تعاملات مع أطراف ذات علاقة ويشمل ذلك أعضاء مجلس الإدارة والمساهمين وكبار التنفيذيين أو أقاربهم.

الجدول رقم (٢١٥): العقود مع الأطراف ذات العلاقة

عقود الأطراف ذوي العلاقة		
الطرف	طبيعة العلاقة	طبيعة المعاملة
١ المحامي السيد/ فيصل شاهر أحمد الطباع	مساهم في الشركة بنسبة ملكية تبلغ (٦,٤%)	عقد خدمات استشارية بقيمة (٢٥,٠٠٠) ريال سعودي شهرياً

المصدر: شركة أفالون فارما

٢-٦-١٢ ملخص العقود الجوهرية للشركة

أبرمت الشركة عدداً من الاتفاقيات الجوهرية مع عدة أطراف، ويقدم هذا القسم ملخصاً للاتفاقيات السارية والتي يرى أعضاء مجلس الإدارة أنها اتفاقيات جوهرية فيما يتعلق بأعمال الشركة والشركات التابعة لها ومن شأنها أن تؤثر جوهرياً في قرار المستثمرين في الاكتتاب في أسهم الطرح، ولا يشمل ملخص الاتفاقيات الوارد أدناه جميع الشروط والأحكام ولا يمكن اعتبار الملخص بديلاً عن الشروط والأحكام الواردة في تلك الاتفاقيات.

الجدول رقم (٢١٦): اتفاقيات توريد المنتجات وتوزيعها في المملكة

اتفاقيات توريد المنتجات وتوزيعها في المملكة							
شروط التجديد	مدة الاتفاقية	تاريخ الاتفاقية	المنتجات	نوع الاتفاقية	الشركة الموردة	الموزع	
تُجدد تلقائياً لمدة غير محددة، ما لم يتم إنهاء الاتفاقية	(٥) سنوات	٢٠١٩/١٢/٠٤م	منتجات طبية	اتفاقية توزيع	شركة أفيرويس ناتشوراليا جي.إم.إي. بي.اتش (Averroes Naturalia GmbH) شركة ألمانية	شركة الشرق الأوسط للصناعات الدوائية	١
تُجدد لسنة تجارية إضافية، بشرط أن يتم شراء الحد الأدنى الموضح في الاتفاقية من قبل الشركة قبل نهاية مدة الاتفاقية بـ ٤ أشهر	(٥) سنوات تجارية بداية البيع من سبتمبر ٢٠١٧م وتنتهي في أغسطس ٢٠٢٢م، وتم تجديد الاتفاقية لمدة ٣ سنوات تجارية	٢٠١٦/٠٩/٢٩م	منتجات طبية	اتفاقية ترخيص وتوريد	شركة إلين فارماسوتكل انك (Elpen Pharmaceutical Co Inc.) شركة يونانية	شركة الشرق الأوسط للصناعات الدوائية	٢
تُجدد تلقائياً	(٣) سنوات	٢٠١٩/١٢/٠٨م	أقنعة للوجه للترطيب والتبييض	اتفاقية توريد	شركة تيكنتيشير اس.إيه.اس (Technature SAS) شركة فرنسية	شركة الشرق الأوسط للصناعات الدوائية	٣

المصدر: شركة أفالون فارما

ويوضح الجدول التالي تفاصيل عقود المبيعات التي دخلت فيها الشركة:

الجدول رقم (٢١٧): عقود المبيعات

عقود المبيعات							
شروط التجديد	الانتهاء أو الفسخ	القيمة	تاريخ الانتهاء	المدة (بالسنوات)	تاريخ البدء	العقد	
لم يتم النص على آلية تجديد العقد	ينتهي هذا العقد بانتهاء مدته الاصلية أو المجددة أو بموجب إشعار يوجه من الطرف الأول للثاني في أي وقت بإنهاء العقد	٢,٢٠٠,٠٠٠ (مليون ريال سعودي)، كحد أدنى	٢٠٢٣/١٢/٣١م	سنة ميلادية واحدة	٢٠٢٣/٠١/٠١م	عقد مبيعات ١	١
لم يتم النص على آلية تجديد العقد	ينتهي هذا العقد بانتهاء مدته الاصلية أو المجددة أو بموجب إشعار يوجه من الطرف الأول للثاني في أي وقت بإنهاء العقد	٦,٠٠٠,٠٠٠ (سنة) ملايين ريال سعودي، كحد أدنى	٢٠٢٣/١٢/٣١م	سنة ميلادية واحدة	٢٠٢٣/٠١/٠١م	عقد مبيعات ٢	٢
لم يتم النص على آلية تجديد العقد	ينتهي هذا العقد بانتهاء مدته الاصلية أو المجددة أو بموجب إشعار يوجه من الطرف الأول للثاني في أي وقت بإنهاء العقد	٣,٠٠٠,٠٠٠ (ثلاثة) ملايين ريال سعودي، كحد أدنى	٢٠٢٣/١٢/٣١م	سنة ميلادية واحدة	٢٠٢٣/٠١/٠١م	عقد مبيعات ٣	٣
لم يتم النص على آلية تجديد العقد	ينتهي هذا العقد بانتهاء مدته الاصلية أو المجددة أو بموجب إشعار يوجه من الطرف الأول للثاني في أي وقت بإنهاء العقد	١٤,٠٠٠,٠٠٠ (أربعة) عشرة مليون ريال سعودي، كحد أدنى	٢٠٢٣/١٢/٣١م	سنة ميلادية واحدة	٢٠٢٣/٠١/٠١م	عقد مبيعات ٤	٤

عقود المبيعات						
العقد	تاريخ البدء	المدة (بالسنوات)	تاريخ الانتهاء	القيمة	الانتهاء أو الفسخ	شروط التجديد
٥ عقد مبيعات	٢٠٢٣/٠١/٠١	سنة ميلادية واحدة	٢٠٢٣/١٢/٣١ م	القيمة مرتبطة بحسب كل أمر شراء على حده	ينتهي هذا العقد بانتهاء مدته الاصلية أو المجددة أو بموجب إشعار يوجه من الطرف الأول للثاني في أي وقت بإنهاء العقد	لم يتم النص على آلية تجديد العقد
٦ عقد مبيعات	٢٠٢٣/٠١/٠١	سنة ميلادية واحدة	٢٠٢٣/١٢/٣١ م	١,٥٠٠,٠٠٠ (مليون وخمسمائة ألف ريال سعودي)، كحد أدنى	ينتهي هذا العقد بانتهاء مدته الاصلية أو المجددة أو بموجب إشعار يوجه من الطرف الأول للثاني في أي وقت بإنهاء العقد	لم يتم النص على آلية تجديد العقد
٧ عقد مبيعات	٢٠٢٣/٠١/٠١	سنة ميلادية واحدة	٢٠٢٣/١٢/٣١ م	١,٧٠٠,٠٠٠ (مليون وسبعمائة ألف ريال سعودي)، كحد أدنى	ينتهي هذا العقد بانتهاء مدته الاصلية أو المجددة أو بموجب إشعار يوجه من الطرف الأول للثاني في أي وقت بإنهاء العقد	لم يتم النص على آلية تجديد العقد
٨ عقد مبيعات	٢٠٢٣/٠١/٠١	سنة ميلادية واحدة	٢٠٢٣/١٢/٣١ م	٣٠٠,٠٠٠ (ثلاثمائة ألف ريال سعودي)، كحد أدنى	ينتهي هذا العقد بانتهاء مدته الاصلية أو المجددة أو بموجب إشعار يوجه من الطرف الأول للثاني في أي وقت بإنهاء العقد	لم يتم النص على آلية تجديد العقد
٩ عقد مبيعات	٢٠٢٣/٠١/٠١	سنة ميلادية واحدة	٢٠٢٣/١٢/٣١ م	٤٠٠,٠٠٠ (أربعمائة ألف ريال سعودي)، كحد أدنى	ينتهي هذا العقد بانتهاء مدته الاصلية أو المجددة أو بموجب إشعار يوجه من الطرف الأول للثاني في أي وقت بإنهاء العقد	لم يتم النص على آلية تجديد العقد
١٠ عقد مبيعات	٢٠٢٣/٠١/٠١	سنة ميلادية واحدة	٢٠٢٣/١٢/٣١ م	٤٠٠,٠٠٠ (أربعمائة ألف ريال سعودي)، كحد أدنى	ينتهي هذا العقد بانتهاء مدته الاصلية أو المجددة أو بموجب إشعار يوجه من الطرف الأول للثاني في أي وقت بإنهاء العقد	لم يتم النص على آلية تجديد العقد
١١ عقد مبيعات	٢٠٢٣/٠١/٠١	سنة ميلادية واحدة	٢٠٢٣/١٢/٣١ م	٤,٠٠٠,٠٠٠ (أربعة ملايين ريال سعودي)، كحد أدنى	ينتهي هذا العقد بانتهاء مدته الاصلية أو المجددة أو بموجب إشعار يوجه من الطرف الأول للثاني في أي وقت بإنهاء العقد	لم يتم النص على آلية تجديد العقد
١٢ عقد مبيعات	٢٠٢٣/٠١/٠١	سنة ميلادية واحدة	٢٠٢٣/١٢/٣١ م	٤٠٠,٠٠٠ (أربعمائة ألف ريال سعودي)، كحد أدنى	ينتهي هذا العقد بانتهاء مدته الاصلية أو المجددة أو بموجب إشعار يوجه من الطرف الأول للثاني في أي وقت بإنهاء العقد	لم يتم النص على آلية تجديد العقد
١٣ عقد مبيعات	٢٠٢٣/٠١/٠١	سنة ميلادية واحدة	٢٠٢٣/١٢/٣١ م	٢,٠٠٠,٠٠٠ (مليون ريال سعودي)، كحد أدنى	ينتهي هذا العقد بانتهاء مدته الاصلية أو المجددة أو بموجب إشعار يوجه من الطرف الأول للثاني في أي وقت بإنهاء العقد	لم يتم النص على آلية تجديد العقد
١٤ عقد مبيعات	٢٠٢٣/٠١/٠١	سنة ميلادية واحدة	٢٠٢٣/١٢/٣١ م	٢٥٠,٠٠٠ (مئتان وخمسون ألف ريال سعودي)، كحد أدنى	ينتهي هذا العقد بانتهاء مدته الاصلية أو المجددة أو بموجب إشعار يوجه من الطرف الأول للثاني في أي وقت بإنهاء العقد	لم يتم النص على آلية تجديد العقد
١٥ عقد مبيعات	٢٠٢٣/٠١/٠١	سنة ميلادية واحدة	٢٠٢٣/١٢/٣١ م	٢٤,٠٠٠,٠٠٠ (أربعة وعشرون مليون ريال سعودي)	ينتهي هذا العقد بانتهاء مدته الاصلية أو المجددة أو بموجب إشعار يوجه من الطرف الأول (الشركة الفرعية) للثاني في أي وقت بإنهاء العقد	لم يتم النص على آلية تجديد العقد
١٦ عقد مبيعات	٢٠٢٣/٠١/٠١	سنة ميلادية واحدة	٢٠٢٣/١٢/٣١ م	٥٠٠,٠٠٠ (خمسمائة ألف ريال سعودي)، كحد أدنى	ينتهي هذا العقد بانتهاء مدته الاصلية أو المجددة أو بموجب إشعار يوجه من الطرف الأول للثاني في أي وقت بإنهاء العقد	لم يتم النص على آلية تجديد العقد

عقود المبيعات						
العقد	تاريخ البدء	المدة (بالسنوات)	تاريخ الانتهاء	القيمة	الانتهاء أو الفسخ	شروط التجديد
١٧ عقد مبيعات ١٧	٢٠٢٣/٠١/٠١	سنة ميلادية واحدة	٢٠٢٣/١٢/٣١ م	٥٠٠,٠٠٠ (خمسمائة ألف ريال سعودي)، كحد أدنى	ينتهي هذا العقد بانتهاء مدته الاصلية أو المجددة أو بموجب إشعار يوجه من الطرف الأول للثاني في أي وقت بإنهاء العقد	لم يتم النص على آلية تجديد العقد
١٨ عقد مبيعات ١٨	٢٠٢٣/٠١/٠١	سنة ميلادية واحدة	٢٠٢٣/١٢/٣١ م	٥٠٠,٠٠٠ (خمسمائة ألف ريال سعودي)، كحد أدنى	-	-
١٩ عقد مبيعات ١٩	٢٠٢٣/٠١/٠١	سنة ميلادية واحدة	٢٠٢٣/١٢/٣١ م	٣٥٠,٠٠٠ (ثلاثمائة وخمسون ألف ريال سعودي)، كحد أدنى	ينتهي هذا العقد بانتهاء مدته الاصلية أو المجددة أو بموجب إشعار يوجه من الطرف الأول للثاني في أي وقت بإنهاء العقد	لم يتم النص على آلية تجديد العقد
٢٠ عقد مبيعات ٢٠	٢٠٢٣/٠١/٠١	سنة ميلادية واحدة	٢٠٢٣/١٢/٣١ م	٦,٨٠٠,٠٠٠ (ستة ملايين وثمانمائة ألف ريال سعودي)، كحد أدنى	ينتهي هذا العقد بانتهاء مدته الاصلية أو المجددة أو بموجب إشعار يوجه من الطرف الأول للثاني في أي وقت بإنهاء العقد	لم يتم النص على آلية تجديد العقد
٢١ عقد مبيعات ٢١	٢٠٢٣/٠١/٠١	سنة ميلادية واحدة	٢٠٢٣/١٢/٣١ م	٢,٦٠٠,٠٠٠ (مليونان وستمائة ألف ريال سعودي)، كحد أدنى	ينتهي هذا العقد بانتهاء مدته الاصلية أو المجددة أو بموجب إشعار يوجه من الطرف الأول للثاني في أي وقت بإنهاء العقد	لم يتم النص على آلية تجديد العقد
٢٢ عقد مبيعات ٢٢	٢٠٢٣/٠١/٠١	سنة ميلادية واحدة	٢٠٢٣/١٢/٣١ م	٢,٣٠٠,٠٠٠ (مليونان وثلاثمائة ألف ريال سعودي)، كحد أدنى	ينتهي هذا العقد بانتهاء مدته الاصلية أو المجددة أو بموجب إشعار يوجه من الطرف الأول للثاني في أي وقت بإنهاء العقد	لم يتم النص على آلية تجديد العقد
٢٣ عقد مبيعات ٢٣	٢٠٢٣/٠١/٠١	سنة ميلادية واحدة	٢٠٢٣/١٢/٣١ م	٢,٥٠٠,٠٠٠ (مليونان وخمسمائة ألف ريال سعودي)، كحد أدنى	ينتهي هذا العقد بانتهاء مدته الاصلية أو المجددة أو بموجب إشعار يوجه من الطرف الأول للثاني في أي وقت بإنهاء العقد	لم يتم النص على آلية تجديد العقد
٢٤ عقد مبيعات ٢٤	٢٠٢٣/٠١/٠١	سنة ميلادية واحدة	٢٠٢٣/١٢/٣١ م	٧٠٠,٠٠٠ (سبعمائة ألف ريال سعودي)، كحد أدنى	ينتهي هذا العقد بانتهاء مدته الاصلية أو المجددة أو بموجب إشعار يوجه من الطرف الأول للثاني في أي وقت بإنهاء العقد	لم يتم النص على آلية تجديد العقد
٢٥ عقد مبيعات ٢٥	٢٠٢٣/٠١/٠١	سنة ميلادية واحدة	٢٠٢٣/١٢/٣١ م	٣,٠٠٠,٠٠٠ (ثلاثة ملايين ريال سعودي)، كحد أدنى	ينتهي هذا العقد بانتهاء مدته الاصلية أو المجددة أو بموجب إشعار يوجه من الطرف الأول للثاني في أي وقت بإنهاء العقد	لم يتم النص على آلية تجديد العقد
٢٦ عقد مبيعات ٢٦	٢٠٢٣/٠١/٠١	سنة ميلادية واحدة	٢٠٢٣/١٢/٣١ م	١,٠٠٠,٠٠٠ (مليون ريال سعودي)، كحد أدنى	ينتهي هذا العقد بانتهاء مدته الاصلية أو المجددة أو بموجب إشعار يوجه من الطرف الأول للثاني في أي وقت بإنهاء العقد	لم يتم النص على آلية تجديد العقد
٢٧ عقد مبيعات ٢٧	٢٠٢٣/٠١/٠١	سنة ميلادية واحدة	٢٠٢٣/١٢/٣١ م	١,٠٠٠,٠٠٠ (مليون ريال سعودي)، كحد أدنى	ينتهي هذا العقد بانتهاء مدته الاصلية أو المجددة أو بموجب إشعار يوجه من الطرف الأول للثاني في أي وقت بإنهاء العقد	لم يتم النص على آلية تجديد العقد
٢٨ عقد مبيعات ٢٨	٢٠٢٣/٠١/٠١	سنة ميلادية واحدة	٢٠٢٣/١٢/٣١ م	١,٥٠٠,٠٠٠ (مليون وخمسمائة ألف ريال سعودي)، كحد أدنى	ينتهي هذا العقد بانتهاء مدته الاصلية أو المجددة أو بموجب إشعار يوجه من الطرف الأول للثاني في أي وقت بإنهاء العقد	لم يتم النص على آلية تجديد العقد

عقود المبيعات						
العقد	تاريخ البدء	المدة (بالسنوات)	تاريخ الانتهاء	القيمة	الانتهاء أو الفسخ	شروط التجديد
٢٩ عقد مبيعات ٢٩	٢٠٢٣/٠١/٠١	سنة ميلادية واحدة	٢٠٢٣/١٢/٣١ م	١,٨٠٠,٠٠٠ (مليون وثمانمائة ألف ريال سعودي)، كحد أدنى	ينتهي هذا العقد بانتهاء مدته الاصلية أو المجددة أو بموجب إشعار يوجه من الطرف الأول للثاني في أي وقت بإنهاء العقد	لم يتم النص على آلية تجديد العقد
٣٠ عقد مبيعات ٣٠	٢٠٢٣/٠١/٠١	سنة ميلادية واحدة	٢٠٢٣/١٢/٣١ م	٣,٤٠٠,٠٠٠ ملايين وأربعمائة ألف ريال سعودي)، كحد أدنى	ينتهي هذا العقد بانتهاء مدته الاصلية أو المجددة أو بموجب إشعار يوجه من الطرف الأول للثاني في أي وقت بإنهاء العقد	لم يتم النص على آلية تجديد العقد
٣١ عقد مبيعات ٣١	٢٠٢٣/٠١/٠١	سنة ميلادية واحدة	٢٠٢٣/١٢/٣١ م	١٤,٠٠٠,٠٠٠ (أربعة عشر مليون ريال سعودي)، كحد أدنى	ينتهي هذا العقد بانتهاء مدته الاصلية أو المجددة أو بموجب إشعار يوجه من الطرف الأول للثاني في أي وقت بإنهاء العقد	لم يتم النص على آلية تجديد العقد
٣٢ عقد مبيعات ٣٢	٢٠٢٣/٠١/٠١	سنة ميلادية واحدة	٢٠٢٣/١٢/٣١ م	١,٥٠٠,٠٠٠ (مليون وخمسمائة ألف ريال سعودي)، كحد أدنى	ينتهي هذا العقد بانتهاء مدته الاصلية أو المجددة أو بموجب إشعار يوجه من الطرف الأول للثاني في أي وقت بإنهاء العقد	لم يتم النص على آلية تجديد العقد
٣٣ عقد مبيعات ٣٣	من تاريخ اصدار التعميد أو تاريخ إبرام العقد من قبل الطرفين أيهما أسبق	٣٠ شهراً ميلادياً	-	١٩,٥٥٢,١١٩ (تسعة عشر مليون وخمسمائة واثنان وخمسون ألف ومائة وتسعة عشر ريال سعودي)	-	-
٣٤ عقد مبيعات ٣٤	٢٠٢١/٠٧/٠١	سنتان ميلادية قابلة للتمديد لسنة ميلادية ثالثة	٢٠٢٣/٠٦/٣٠ م	٢٤,٠١٥,٦٢٠ (أربعة وعشرون مليون وخمسة عشر ألف وستمائة وعشرون ريال سعودي)	-	-

المصدر: شركة أفالون فارما

ويوضح الجدول التالي تفاصيل اتفاقيات توزيع منتجات الشركة خارج المملكة التي دخلت فيها الشركة:

الجدول رقم (٢١٨): اتفاقيات توزيع منتجات الشركة خارج المملكة

اتفاقيات توزيع منتجات الشركة خارج المملكة						
الشركة الموزعة	البلد	نوع الاتفاقية	المنتجات	تاريخ الاتفاقية	مدة الاتفاقية	شروط التجديد
١ موزع ١	الكويت	اتفاقية توزيع	منتجات صحية	٢٠١٠/٠٢/٠١ م	(٣) ثلاث سنوات	تُجدد تلقائياً
٢ موزع ٢	الإمارات العربية المتحدة	اتفاقية توزيع غير حصرية	منتجات صحية	٢٠١٣/٠١/٠١ م	(١) سنة ميلادية	تُجدد تلقائياً
٣ موزع ٣	المملكة الأردنية الهاشمية	اتفاقية توزيع حصري	منتجات صحية	٢٠٢٢/٠٤/١١ م	(١) سنة	تُجدد تلقائياً
٤ موزع ٤	العراق	اتفاقية توزيع	منتجات صحية	٢٠٢١/١١/١٥ م	(٣) ثلاث سنوات	تُجدد تلقائياً
٥ موزع ٥	الجمهورية اليمنية	اتفاقية توزيع	منتجات صحية	٢٠٠٧/٠٨/٠١ م	(١) سنة	تُجدد تلقائياً
٦ موزع ٦	البحرين	اتفاقية توزيع	منتجات صحية	٢٠٠٨/٠٣/٢٦ م	(١) سنة	تُجدد تلقائياً
٧ موزع ٧	لبنان	اتفاقية توزيع	منتجات صحية	٢٠١٢/١٠/٠١ م	(٣٠) ثلاثون شهراً	تُجدد تلقائياً
٨ موزع ٨	ليبيا	اتفاقية توزيع حصرية	منتجات صحية	٢٠٢٢/١٢/١٢ م	(٥) خمس سنوات	تُجدد تلقائياً
٩ موزع ٩	جمهورية مصر العربية (منطقة الإسكندرية - محافظات الدلتا)	اتفاقية توزيع غير حصرية	منتجات صحية	٢٠٠٨/١١/٠١ م	(١) سنة	تُجدد تلقائياً
١٠ موزع ١٠	جمهورية السودان	اتفاقية توزيع	منتجات صحية	٢٠١٧/٠٨/١٦ م	(١) سنة	تُجدد تلقائياً

المصدر: شركة أفالون فارما

٧-١٢ العقارات المملوكة والمستأجرة من قبل الشركة

يوضح الجدول أدناه ملخصاً عن العقارات التي تمتلكها الشركة في مدينة الرياض وفقاً للجدول الآتي:

الجدول رقم (٢١٩): العقارات المملوكة من قبل الشركة

العقار	المساحة	الملكية	الحالة	القيمة	ملاحظات
١ قطعة الأرض رقم ٧٨ من المخطط رقم بدون الواقع في حي المدينة الصناعية الجديدة بمدينة الرياض	٤,٧٣٩ متر مربع	بموجب صك الملكية رقم ٣١٠١١٢٠٢٠٢٥٨ وتاريخ ١٤٣١/٠٩/٠٧هـ	مملوكة للشركة	١,٧٠٦,٠٤٠ (مليون وسبعمائة وستة آلاف وأربعون ريال سعودي)	مستودع الشركة في المدينة الصناعية الجديدة بالرياض
٢ قطعة الأرض رقم ٨١ من المخطط رقم بدون الواقع في حي المدينة الصناعية الجديدة بمدينة الرياض	٤,٤٨٢ متر مربع	بموجب صك الملكية رقم ٩١٠١٢١٠١٦٩٥١ وتاريخ ١٤٣١/٠٧/١٨هـ	مملوكة للشركة	١,٦٥٥,١٥٤ (مليون وستمائة وخمسة وخمسون ألف ومائة وأربعة وخمسون ريال سعودي)	مستودع الشركة في المدينة الصناعية الجديدة بالرياض
٣ قطعة الأرض رقم ٨٢/ب من المخطط رقم ١٩٦ الواقع في حي المدينة الصناعية الجديدة بمدينة الرياض	٢,٢٩٠ متر مربع	بموجب صك الملكية رقم ٧١٧٨٢٢٠٠٣٩٢ وتاريخ ١٤٤١/٠٥/١٠هـ	مملوكة للشركة	-	مستودع الشركة في المدينة الصناعية الجديدة بالرياض
٤ قطعة الأرض رقم ٨٤ من المخطط رقم بدون الواقع في حي المدينة الصناعية الجديدة بمدينة الرياض	٥,٣٢٢ متر مربع	بموجب صك الملكية رقم ٣٨١٩٤٣٠٠٠١٠٠ وتاريخ ١٤٤٤/١٠/١٦هـ	مملوكة للشركة	-	مستودع الشركة في المدينة الصناعية الجديدة بالرياض
٥ الوحدة رقم ٩/٢/٣٦ المشتملة على مكتب في الدور الأول من العمارة رقم ٢/٣٦ المقامة على قطعة الأرض من البلك رقم ٣٦ من المخطط رقم ٦٩٠ الواقع في حي السليمانية بمدينة الرياض	٩٠٠,٥٧ متر مربع	بموجب صك الملكية رقم ٦١٠١٢٤٠٤٠٢٤٣ وتاريخ ١٤٤١/٠٧/١٥هـ	مرهونة للبنك السعودي الفرنسي	٧,٤٦٤,١٤٢ (سبعة ملايين وأربعمائة وأربعة وستون ألف ومائة وإثنان وأربعون ريال)	المكتب الرئيسي للشركة
٦ الوحدة رقم ١٠/٢/٣٦ المشتملة على مكتب في الدور الأول من العمارة رقم ٢/٣٦ المقامة على قطعة الأرض من البلك رقم ٣٦ من المخطط رقم ٦٩٠ الواقع في حي السليمانية بمدينة الرياض	٨٧٥,٦٣ متر مربع	بموجب صك الملكية رقم ٨١٠١٢٤٠٤٠٢٤٢ وتاريخ ١٤٤١/٠٧/١٥هـ	مرهونة للبنك السعودي الفرنسي	١٠,٠٠٠,٠٠٠ (عشرة ملايين ريال سعودي)	المكتب الرئيسي للشركة
٧ قطعة الأرض رقم ٨٢ من المخطط رقم بدون الواقع في حي المدينة الصناعية الجديدة بمدينة الرياض	٥,٢٤٩ متر مربع	بموجب صك الملكية رقم ٦١٠١١٣٠٤٩٢٣٥ وتاريخ ١٤٣٣/١٠/١٠هـ	مملوكة للشركة	٣,٢٤١,٢٥٧,٥ (ثلاثة ملايين ومائتان وواحد وأربعون ألف ومائتان وسبعة وخمسون ريال سعودي وخمسون هلاله)	مستودع الشركة في المدينة الصناعية الجديدة بالرياض

المصدر: شركة أفالون فارما

ويوضح الجدول التالي تفاصيل عقود الإيجار للشركة:

الجدول رقم (٢٢٠): عقود إيجار الشركة

العقار	المؤجر	المستأجر	الحالة	تاريخ الإيجار ومدته	قيمة الإيجار
١ مستودع	مؤجر ١	شركة الشرق الأوسط للتوزيع (شركة فرعية)	ساري	٢٠٢٣/٠١/٠١ حتى تاريخ ٢٠٢٣/١٢/٣١	٨٠,٥٠٠ ثمانون ألف وخمسمائة ريال سعودي
٢ مكتب	مؤجر ٢	شركة الشرق الأوسط للتوزيع (شركة فرعية)	ساري	٢٠٢٣/٠٥/٠١ حتى تاريخ ٢٠٢٤/٠٤/٣٠	٢٥٤,٥٨١ مائتان وأربعة وخمسون ألف وخمسمائة وواحد وثمانون ريال سعودي
٣ ٢٣ شقة	مؤجر ٣	الشركة	ساري	٢٠٢٣/٠٧/١٨ حتى تاريخ ٢٠٢٤/٠٧/١٧	٤٣٠,١٥٣ أربعمائة وثلاثون ألف ومائة وثلاثة وخمسون ريال سعودي
٤ شقتين	مؤجر ٤	الشركة	ساري	٢٠٢٣/٠٧/١٨ حتى تاريخ ٢٠٢٤/٠٧/١٧	٣٥,٨٤٦ خمسة وثلاثون ألف وثمانمائة وستة وأربعون ريال سعودي
٥ ١٢ شقة	مؤجر ٥	الشركة	منتهي	٢٠٢٢/٠٤/٠٢ حتى تاريخ ٢٠٢٣/٠٤/٠١	١٢٠,٠٠٠ مائة وعشرون ألف ريال سعودي
٦ شقة واحدة	مؤجر ٦	شركة الشرق الأوسط للتوزيع (شركة فرعية)	ساري	٢٠٢٣/٠٥/٢١ حتى تاريخ ٢٠٢٤/٠٥/٣٠	٢٠,٠٠٠ عشرون ألف ريال سعودي
٧ مكتب	مؤجر ٧	شركة الشرق الأوسط للتوزيع (شركة فرعية)	ساري	٢٠٢٣/٠٧/٠١ حتى تاريخ ٢٠٢٤/٠٧/٣١	٤٠,٨٢٥ أربعون ألف وثمانمائة وخمسة وعشرون ريال سعودي

العقار	المؤجر	المستأجر	الحالة	تاريخ الإيجار ومدته	قيمة الإيجار
٨ مكتب	مؤجر ٨	الشركة	ساري	٢٠٢٣/٠٤/٠٥ م وحتى تاريخ ٢٠٢٤/٠٤/٠٤ م	١٢,٠٠٠ اثنا عشر ألف ريال سعودي
٩ مستودع	مؤجر ٩	الشركة	ساري	٢٠٢٣/٠٨/٠١ م وحتى تاريخ ٢٠٢٤/٠٧/٣١ م	٤١٤,٠٠٠ أربع مائة وأربعة عشر ألف ريال سعودي
١٠ مستودع	مؤجر ١٠	شركة الشرق الأوسط للتوزيع (شركة فرعية)	ساري	٢٠٢٣/٠١/٠١ م وحتى تاريخ ٢٠٢٣/١٢/٣١ م	٣٦٨,٠٠٠ ثلاثمائة وثمانية وستون ألف ريال سعودي

المصدر: شركة أفالون فارما
* جاري العمل على التجديد.

٨-١٢ القروض والتسهيلات

أبرمت الشركة (٣) اتفاقيات تمويل مع بنوك تجارية كما هو موضح في الجدول أدناه:

الجدول رقم (٢٢١): اتفاقيات التمويل

الاتفاقية	التاريخ	جهة التمويل	نوع التسهيلات وقيمتها ومدة السداد (بالريال السعودي)	الضمان	تاريخ الانتهاء
١ اتفاقية تسهيلات ائتمانية مع البنك العربي الوطني	٢٠٢٢/٠٤/١٠ م	البنك العربي الوطني	قرض قصير الأجل للتمويل الآجل بقيمة ٣٠,٠٠٠,٠٠٠ ريال سعودي لمدة لا تتعدى سنة واحدة.	سند لأمر بمبلغ ٣٠,٠٠٠,٠٠٠ ريال سعودي، محرر لصالح البنك العربي الوطني. تم تقديم كفالة من الآتية أسماؤهم: ١- أحمد شاهر أحمد الطباع ٢- علي شاهر أحمد الطباع ٣- فيصل شاهر أحمد الطباع ٤- فيصل سليمان الجمعان التنازل الأصولي لصالح البنك عن مستحقات المشاريع التي تصدر كفالاتها النهائية بقيمة ١٠ ملايين ريال سعودي.	٢٠٢٤/٠٣/٣١ م
٢ اتفاقية تسهيلات ائتمانية مع البنك السعودي للاستثمار	٢٠٢٢/٠٦/١٦ م	البنك السعودي للاستثمار	قرض قصير الأجل للتمويل الآجل بقيمة ٤٥,٤٨١,٠٠٠ ريال سعودي لمدة لا تتعدى سنة واحدة.	سند لأمر بمبلغ ٣٥,٠٠٠,٠٠٠ ريال سعودي، موقع من الشركة والكفلاء. تم تقديم كفالة من السادة: ١- أحمد شاهر أحمد الطباع ٢- فيصل شاهر أحمد الطباع ٣- علي شاهر أحمد الطباع ٤- فيصل سليمان الجمعان - التنازل عن إيرادات العقود لأي مشروع مصدر عنه خطابات ضمان حسن تنفيذ من قبل البنك السعودي للاستثمار. - رهن صكوك عقارية.	٢٠٢٣/٠٤/٣٠ م
٣ اتفاقية تسهيلات ائتمانية إيطارية مع البنك السعودي الفرنسي	٢٠٢٢/٠٢/٠٢ م	البنك السعودي الفرنسي	١- قرض مُتجدد وقروض قصيرة الأجل بقيمة ٧١,٨٣٠,٧٠٩ ريال لمدة لا تتعدى سنة واحدة. ٢- قرض طويل الأجل بقيمة ٢٠,٥٩٨,٢٩١ ريال مستحق الدفع على ١٣ قسطاً متساوياً ربع سنوياً اعتباراً من سبتمبر ٢٠٢٢ م ويتم سدادها بالكامل بحلول أبريل ٢٠٢٥ م.	- سند لأمر بقيمة ٩٢,٤٢٩,٠٠٠ ريال سعودي. - توقيع اتفاقية ضمان التكافل والتضامن من قبل الآتية أسماؤهم: ١- أحمد شاهر أحمد الطباع ٢- فيصل شاهر أحمد الطباع ٣- علي شاهر أحمد الطباع - التنازل عن عائدات التأمين لصالح البنك الممول. - التنازل عن إيرادات العقود التي تصل قيمتها إلى ١٠ مليون ريال سعودي فاكتر لأي مشروع مصدر عنه خطابات الضمان النهائية أو الدفعة المقدمة من قبل البنك السعودي الفرنسي.	ينتهي آخر حد ائتماني بتاريخ ٢٠٢٥/٠٤/٣٠ م

المصدر: شركة أفالون فارما
* جاري العمل على توقيع اتفاقية التجديد.

٩-١٢ الملكية الفكرية






كما بتاريخ هذه النشرة، سجلت أفالون فارما والشركات التابعة لها (١٥٧) علامة تجارية خاصة بأعمالها، منها (١٥١) علامة تجارية مسجلة في المملكة العربية السعودية لدى الهيئة السعودية للملكية الفكرية، إضافة إلى (٦) علامات تجارية مسجلة خارج المملكة العربية السعودية لدى الجهات المختصة في تلك الدول، علماً بأن الشركة تعتمد على هذه العلامات التجارية لضمان نجاح أعمالها ودعم وضعها التنافسي في السوق.







ويوضح الجدول التالي بعض التفاصيل المتعلقة بجميع العلامات التجارية التي سجلتها الشركة:







الجدول رقم (٢٢٢): تفاصيل العلامات التجارية









رقم التسجيل	الفئة	تاريخ بداية الحماية	تاريخ نهاية الحماية	جهة التسجيل	العلامة التجارية
١	٥	٢٠١٢/١٢/١٨ م	٢٠٢٣/٠٥/١٣ م	الهيئة السعودية للملكية الفكرية	ZITHROCIN
٢	٥	٢٠١٢/١٢/٣١ م	٢٠٢٣/٠٥/١٣ م	الهيئة السعودية للملكية الفكرية	AMLOVAL
٣	٥	٢٠١٤/٠٤/١٣ م	٢٠٢٣/٠٥/١٣ م	الهيئة السعودية للملكية الفكرية	amodip
٤	٥	٢٠١٢/١٢/٢١ م	٢٠٢٣/٠٥/١٦ م	الهيئة السعودية للملكية الفكرية	CIPROGRAM
٥	٥	٢٠١٢/١٢/١٨ م	٢٠٢٣/٠٥/١٣ م	الهيئة السعودية للملكية الفكرية	BRONCAST
٦	٥	٢٠١٢/١٢/١٨ م	٢٠٢٣/٠٥/١٣ م	الهيئة السعودية للملكية الفكرية	BRONCUF
٧	٥	٢٠١٢/١٢/٢١ م	٢٠٢٣/٠٥/١٦ م	الهيئة السعودية للملكية الفكرية	CANDAN PLUS
٨	٥	٢٠١٢/١٢/٢١ م	٢٠٢٣/٠٥/١٦ م	الهيئة السعودية للملكية الفكرية	CANDAN
٩	٥	٢٠١٢/١٢/١٨ م	٢٠٢٣/٠٥/١٣ م	الهيئة السعودية للملكية الفكرية	CARDIA
١٠	٥	٢٠١٢/١٢/١٨ م	٢٠٢٣/٠٥/١٣ م	الهيئة السعودية للملكية الفكرية	CARVITREND
١١	٥	٢٠١٢/١٢/١٨ م	٢٠٢٣/٠٥/١٣ م	الهيئة السعودية للملكية الفكرية	CHOLTEN
١٢	٥	٢٠١٢/١٢/٢١ م	٢٠٢٣/٠٥/١٦ م	الهيئة السعودية للملكية الفكرية	CRESTIN
١٣	٥	٢٠١٢/١٢/١٨ م	٢٠٢٣/٠٥/١٣ م	الهيئة السعودية للملكية الفكرية	DE-HIST
١٤	٥	٢٠١٢/١٢/١٨ م	٢٠٢٣/٠٥/١٣ م	الهيئة السعودية للملكية الفكرية	DE-SAND
١٥	٥	٢٠١٢/١٢/١٨ م	٢٠٢٣/٠٥/١٣ م	الهيئة السعودية للملكية الفكرية	DIAHERB
١٦	٥	٢٠١٢/١٢/١٨ م	٢٠٢٣/٠٥/١٣ م	الهيئة السعودية للملكية الفكرية	ESOMAX
١٧	٥	٢٠٢١/٠٩/٢٢ م	٢٠٢٣/٠٥/١٣ م	الهيئة السعودية للملكية الفكرية	FLEXITAB
١٨	٥	٢٠١٢/١٢/١٨ م	٢٠٢٣/٠٥/١٣ م	الهيئة السعودية للملكية الفكرية	KLARE
١٩	٥	٢٠١٢/١٢/١٨ م	٢٠٢٣/٠٥/١٣ م	الهيئة السعودية للملكية الفكرية	LYRGABA

العلامة التجارية	جهة التسجيل	تاريخ نهاية الحماية	تاريخ بداية الحماية	الفئة	رقم التسجيل	
pladogrel	الهيئة السعودية للملكية الفكرية	م٢٠٢٣/٠٥/١٣	م٢٠١٣/١٢/١٨	٥	١٤٣٥٠٠٢٦٥٤	٢٠
RE-PROST ري بروسنت	الهيئة السعودية للملكية الفكرية	م٢٠٢٣/٠٥/١٣	م٢٠١٣/١٢/١٨	٥	١٤٣٥٠٠٢٦٥٦	٢١
VARICO	الهيئة السعودية للملكية الفكرية	م٢٠٢٣/٠٥/١٣	م٢٠١٣/١٢/١٨	٥	١٤٣٥٠٠٢٦٦٠	٢٢
VESTA	الهيئة السعودية للملكية الفكرية	م٢٠٢٣/٠٥/١٦	م٢٠١٣/١٢/٢١	٥	١٤٣٥٠٠٢٦٦١	٢٣
VIRECTA	الهيئة السعودية للملكية الفكرية	م٢٠٢٣/٠٥/١٣	م٢٠١٣/١٢/١٨	٥	١٤٣٥٠٠٢٦٦٢	٢٤
TAVFLOX	الهيئة السعودية للملكية الفكرية	م٢٠٢٣/٠٩/٠٦	م٢٠١٤/٠٤/١٣	٥	١٤٣٥٠١١٠٩٨	٢٥
AMAGLIME PLUS	الهيئة السعودية للملكية الفكرية	م٢٠٢٣/٠٩/١٦	م٢٠١٤/٠٤/١٣	٥	١٤٣٥٠١١٠٩٩	٢٦
amaglime	الهيئة السعودية للملكية الفكرية	م٢٠٢٣/٠٩/٠٦	م٢٠١٤/٠٤/١٣	٥	١٤٣٥٠١١١٠٠	٢٧
CARDIOTAN PLUS	الهيئة السعودية للملكية الفكرية	م٢٠٢٣/٠٩/٠٦	م٢٠١٤/٠٤/١٣	٥	١٤٣٥٠١١١٠٤	٢٨
PRAZOLE	الهيئة السعودية للملكية الفكرية	م٢٠٢٣/١٠/١٨	م٢٠١٤/٠٥/١٢	٥	١٤٣٥٠١٤٤٢٦	٢٩
VARA	الهيئة السعودية للملكية الفكرية	م٢٠٢٣/١٠/٢٦	م٢٠١٤/٠٦/٠٢	٥	١٤٣٥٠١٥٠٩٦	٣٠
DEXA	الهيئة السعودية للملكية الفكرية	م٢٠٢٣/١٠/٢٣	م٢٠١٤/٠٦/٠٢	٥	١٤٣٥٠١٥٠٩٧	٣١
AVOSTAT	الهيئة السعودية للملكية الفكرية	م٢٠٢٤/٠٧/٠٨	م٢٠١٤/١٠/٢٦	٥	١٤٣٥٠٢٣٢٧٠	٣٢
AVOMITE	الهيئة السعودية للملكية الفكرية	م٢٠٢٥/١٠/١٥	م٢٠١٦/٠٢/٠٢	٥	١٤٣٧٠٠٩١١٧	٣٣
AVOPRON	الهيئة السعودية للملكية الفكرية	م٢٠٢٥/١٠/١٥	م٢٠١٦/٠٢/٠٢	٥	١٤٣٧٠٠٩١١٨	٣٤
Avostrip	الهيئة السعودية للملكية الفكرية	م٢٠٢٥/١٠/١٥	م٢٠١٦/٠٢/٠٢	٥	١٤٣٧٠٠٩١٢٠	٣٥
BUTAFYL	الهيئة السعودية للملكية الفكرية	م٢٠٢٥/١٠/١٥	م٢٠١٦/٠٢/٠٢	٥	١٤٣٧٠٠٩١٢١	٣٦
Cleaneen	الهيئة السعودية للملكية الفكرية	م٢٠٢٥/١٠/١٥	م٢٠١٦/٠٢/٠٢	٥	١٤٣٧٠٠٩١٢٢	٣٧
DIAFOOT	الهيئة السعودية للملكية الفكرية	م٢٠٢٥/١٠/١٥	م٢٠١٦/٠٢/٠٢	٥	١٤٣٧٠٠٩١٢٥	٣٨
Inso-Clean	الهيئة السعودية للملكية الفكرية	م٢٠٢٥/١٠/١٥	م٢٠١٦/٠٢/٠٢	٥	١٤٣٧٠٠٩١٢٧	٣٩
neomadine	الهيئة السعودية للملكية الفكرية	م٢٠٢٥/١٠/١٥	م٢٠١٦/٠٢/٠٢	٥	١٤٣٧٠٠٩١٢٨	٤٠
ORTHODEX	الهيئة السعودية للملكية الفكرية	م٢٠٢٥/١٠/١٥	م٢٠١٦/٠٢/٠٢	٥	١٤٣٧٠٠٩١٢٩	٤١
S.S.D.D. - 50	الهيئة السعودية للملكية الفكرية	م٢٠٢٨/٠٨/٠١	م٢٠١٦/٠٢/٠٢	٥	١٤٣٧٠٠٩١٣٢	٤٢
Avalon Pharma	الهيئة السعودية للملكية الفكرية	م٢٠٢٥/١٠/١٥	م٢٠١٠/٠٦/٢٣	٥	١٤٣٧٠٠٩١٦٣	٤٣

العلامة التجارية	جهة التسجيل	تاريخ نهاية الحماية	تاريخ بداية الحماية	الفئة	رقم التسجيل	
DIAHERB	الهيئة السعودية للملكية الفكرية	م٢٠٢٥/١١/١٧	م٢٠١٦/٠٣/٠٦	٥	١٤٣٧٠١١٧٨٣	٤٤
DIAHERB	الهيئة السعودية للملكية الفكرية	م٢٠٢٥/١١/١٧	م٢٠١٦/٠٣/٠٦	٥	١٤٣٧٠١١٧٨٤	٤٥
AVALON ORGANICS	الهيئة السعودية للملكية الفكرية	م٢٠٢٦/٠٦/٢٩	م٢٠١٦/١٠/١٥	٣	١٤٣٨٠٠٠٧٨١	٤٦
أفالون العضوية	الهيئة السعودية للملكية الفكرية	م٢٠٢٦/٠٦/٢٩	م٢٠١٦/١٠/١٥	٣	١٤٣٨٠٠٠٧٨٢	٤٧
Xibax	الهيئة السعودية للملكية الفكرية	م٢٠٢٧/٠٨/١٧	م٢٠١٧/١٢/٠٣	٥	١٤٣٩٠٠٦٣٩٢	٤٨
Escipra	الهيئة السعودية للملكية الفكرية	م٢٠٢٧/٠٨/١٧	م٢٠١٧/١٢/٠٣	٥	١٤٣٩٠٠٦٣٩٥	٤٩
Evoka	الهيئة السعودية للملكية الفكرية	م٢٠٢٧/٠٨/١٧	م٢٠١٧/١٢/٠٣	٥	١٤٣٩٠٠٦٣٩٦	٥٠
Sitamet	الهيئة السعودية للملكية الفكرية	م٢٠٢٧/٠٨/١٧	م٢٠١٧/١٢/٠٣	٥	١٤٣٩٠٠٦٣٩٨	٥١
Sitavia	الهيئة السعودية للملكية الفكرية	م٢٠٢٧/٠٨/١٧	م٢٠١٧/١٢/٠٣	٥	١٤٣٩٠٠٦٤٠٠	٥٢
Avialis	الهيئة السعودية للملكية الفكرية	م٢٠٢٧/٠٨/١٧	م٢٠١٧/١٢/٠٣	٥	١٤٣٩٠٠٦٤٠١	٥٣
	الهيئة السعودية للملكية الفكرية	م٢٠٢٨/٠٨/٠١	م٢٠١٨/١١/١٨	٤٤	١٤٤٠٠٠٦١١٥	٥٤
CIPROGRAM	الهيئة السعودية للملكية الفكرية	م٢٠٢٨/٠٨/٠١	م٢٠١٨/١١/١٨	٥	١٤٤٠٠٠٦١١٨	٥٥
CORTRIEF	الهيئة السعودية للملكية الفكرية	م٢٠٢٨/٠٨/٠١	م٢٠١٨/١١/١٨	٥	١٤٤٠٠٠٦١٤٤	٥٦
CRESMAX	الهيئة السعودية للملكية الفكرية	م٢٠٢٨/٠٨/٠١	م٢٠١٨/١١/١٨	٥	١٤٤٠٠٠٦١٤٨	٥٧
EXXARA	الهيئة السعودية للملكية الفكرية	م٢٠٢٨/٠٨/٠١	م٢٠١٨/١١/١٨	٥	١٤٤٠٠٠٦١٤٩	٥٨
MUCOF	الهيئة السعودية للملكية الفكرية	م٢٠٢٨/٠٨/٠١	م٢٠١٨/١١/١٨	٥	١٤٤٠٠٠٦١٥١	٥٩
AvalonSun	الهيئة السعودية للملكية الفكرية	م٢٠٢٨/٠٨/٠١	م٢٠١٨/١١/١٨	٣	١٤٤٠٠٠٦٥٠٣	٦٠
AvalonSun	الهيئة السعودية للملكية الفكرية	م٢٠٢٨/٠٨/٠١	م٢٠١٨/١١/١٨	٥	١٤٤٠٠٠٦٥٠٤	٦١
AvalonSun	الهيئة السعودية للملكية الفكرية	م٢٠٢٨/٠٨/٠١	م٢٠١٨/١١/١٨	٤٤	١٤٤٠٠٠٦٥٠٦	٦٢
NEXTRA	الهيئة السعودية للملكية الفكرية	م٢٠٢٨/٠٨/٠١	م٢٠١٨/١١/١٨	٥	١٤٤٠٠٠٦٥٠٩	٦٣
	الهيئة السعودية للملكية الفكرية	م٢٠٢٨/٠٨/٢٣	م٢٠١٨/١٢/٠٩	٣	١٤٤٠٠٠٨٥٤٧	٦٤
	الهيئة السعودية للملكية الفكرية	م٢٠٢٨/٠٨/٢٣	م٢٠١٨/١٢/٠٩	٥	١٤٤٠٠٠٨٥٤٨	٦٥
	الهيئة السعودية للملكية الفكرية	م٢٠٢٨/٠٨/٢٣	م٢٠١٨/١٢/٠٩	٤٤	١٤٤٠٠٠٨٥٤٩	٦٦
	الهيئة السعودية للملكية الفكرية	م٢٠٢٨/٠٨/٢٣	م٢٠١٨/١٢/٠٩	٣	١٤٤٠٠٠٨٥٥٠	٦٧

العلامة التجارية	جهة التسجيل	تاريخ نهاية الحماية	تاريخ بداية الحماية	الفئة	رقم التسجيل	
 avalon care	الهيئة السعودية للملكية الفكرية	م٢٠٢٨/٠٨/٢٣	م٢٠١٨/١٢/٠٩	٥	١٤٤٠٠٨٥٥١	٦٨
avalonderma	الهيئة السعودية للملكية الفكرية	م٢٠٢٨/١٢/١٤	م٢٠١٩/٠٤/٠٣	٣	١٤٤٠٠٩١٠٥	٦٩
avalonderma	الهيئة السعودية للملكية الفكرية	م٢٠٢٨/١٢/١٤	م٢٠١٩/٠٤/٠٣	٥	١٤٤٠٠٩١٠٨	٧٠
Oxy Cream	الهيئة السعودية للملكية الفكرية	م٢٠٢٨/١٢/١٤	م٢٠١٩/٠٤/٠٣	٥	١٤٤٠٠٩٤٥٦	٧١
Oxy Cream	الهيئة السعودية للملكية الفكرية	م٢٠٢٨/١٢/١٤	م٢٠١٩/٠٤/٠٣	٣	١٤٤٠٠٩٤٥٥	٧٢
ADOLIN	الهيئة السعودية للملكية الفكرية	م٢٠٢٩/٠٧/٢٧	م٢٠١٩/١١/١٢	٥	١٤٣١٠٢٦٤٩	٧٣
ADOLIN	الهيئة السعودية للملكية الفكرية	م٢٠٢٩/٠٧/٢٧	م٢٠١٩/١١/١٢	٣	١٤٣١٠٢٦٥٠	٧٤
 Avalon	الهيئة السعودية للملكية الفكرية	م٢٠٢٩/٠٧/٢٧	م٢٠١٩/١١/١٢	٣	١٤٣١٠٢٦٣٢	٧٥
 Avalon	الهيئة السعودية للملكية الفكرية	م٢٠٢٩/٠٧/٢٧	م٢٠١٩/١١/١٢	٤٤	١٤٣١٠٢٦٣٤	٧٦
 Avalon Pharma	الهيئة السعودية للملكية الفكرية	م٢٠٢٩/٠٧/٢٧	م٢٠١٩/١١/١٢	٣	١٤٣١٠٢٦٥٥	٧٧
 Avalon Pharma	الهيئة السعودية للملكية الفكرية	م٢٠٢٩/٠٧/٢٧	م٢٠١٩/١١/١٢	٥	١٤٣١٠٢٦٥٦	٧٨
 Avalon Pharma	الهيئة السعودية للملكية الفكرية	م٢٠٢٩/٠٧/٢٧	م٢٠١٩/١١/١٢	٤٤	١٤٣١٠٢٦٥٧	٧٩
AVOCAINE	الهيئة السعودية للملكية الفكرية	م٢٠٢٩/٠٧/٢٧	م٢٠١٩/١١/١٢	٥	١٤٣١٠٢٦٥٣	٨٠
AVOCIN	الهيئة السعودية للملكية الفكرية	م٢٠٢٩/٠٧/٢٧	م٢٠١٩/١١/١٢	٣	١٤٣١٠٢٦٣٨	٨١
AVOCIN	الهيئة السعودية للملكية الفكرية	م٢٠٢٩/٠٧/٢٧	م٢٠١٩/١١/١٢	٥	١٤٣١٠٢٦٣٩	٨٢
AVOCOM	الهيئة السعودية للملكية الفكرية	م٢٠٢٩/٠٧/٢٧	م٢٠١٩/١١/١٢	٥	١٤٣١٠٢٦٢٤	٨٣
AVODYL PLUS	الهيئة السعودية للملكية الفكرية	م٢٠٢٩/٠٧/٢٧	م٢٠١٩/١١/١٢	٣	١٤٣١٠٢٦٣٠	٨٤
AVODYL PLUS	الهيئة السعودية للملكية الفكرية	م٢٠٢٩/٠٧/٢٧	م٢٠١٩/١١/١٢	٥	١٤٣١٠٢٦٤٨	٨٥
AVOGAIN	الهيئة السعودية للملكية الفكرية	م٢٠٢٩/٠٧/٢٧	م٢٠١٩/١١/١٢	٥	١٤٣١٠٢٦٢٥	٨٦
Avogesic Cream	الهيئة السعودية للملكية الفكرية	م٢٠٢٩/٠٧/٢٧	م٢٠١٩/١١/١٢	٥	١٤٣١٠٢٦٥٢	٨٧
AVOMACK	الهيئة السعودية للملكية الفكرية	م٢٠٢٩/٠٧/٢٧	م٢٠١٩/١١/١٢	٥	١٤٣١٠٢٦٤١	٨٨
AVOMEB	الهيئة السعودية للملكية الفكرية	م٢٠٢٩/٠٧/٢٧	م٢٠١٩/١١/١٢	٥	١٤٣١٠٢٦٥١	٨٩
AVOQUIN	الهيئة السعودية للملكية الفكرية	م٢٠٢٩/٠٧/٢٧	م٢٠١٩/١١/١٢	٥	١٤٣١٠٢٦٣٥	٩٠

العلامة التجارية	جهة التسجيل	تاريخ نهاية الحماية	تاريخ بداية الحماية	الفئة	رقم التسجيل	
AVOQUIN	الهيئة السعودية للملكية الفكرية	م٢٠٢٩/٠٧/٢٧	م٢٠١٩/١١/١٢	٣	١٤٣١٠٢٦٣٦	٩١
AVORAL	الهيئة السعودية للملكية الفكرية	م٢٠٢٩/٠٧/٢٧	م٢٠١٩/١١/١٢	٣	١٤٣١٠٢٦٤٣	٩٢
AVORAL	الهيئة السعودية للملكية الفكرية	م٢٠٢٩/٠٧/٢٧	م٢٠١٩/١١/١٢	٥	١٤٣١٠٢٦٤٢	٩٣
AVOTIN-A	الهيئة السعودية للملكية الفكرية	م٢٠٢٩/٠٧/٢٧	م٢٠١٩/١١/١٢	٥	١٤٣١٠٢٦٥٤	٩٤
	الهيئة السعودية للملكية الفكرية	م٢٠٢٩/٠٩/٢٢	م٢٠١٩/١١/١٢	٥	١٤٣١٠٢٦٢٨	٩٥
ez-glide™	الهيئة السعودية للملكية الفكرية	م٢٠٢٩/٠٩/٢٢	م٢٠١٩/١١/١٢	٥	١٤٣١٠٢٦٤٥	٩٦
EZ-SCRUB™	الهيئة السعودية للملكية الفكرية	م٢٠٢٩/٠٩/٢٢	م٢٠١٩/١١/١٢	٣	١٤٣١٠٢٦٤٧	٩٧
EZ-SCRUB™	الهيئة السعودية للملكية الفكرية	م٢٠٢٩/٠٩/٢٢	م٢٠١٩/١١/١٢	٥	١٤٣١٠٢٦٤٦	٩٨
K JELLY	الهيئة السعودية للملكية الفكرية	م٢٠٢٩/٠٧/٢٧	م٢٠١٩/١١/١٢	٥	١٤٣١٠٢٦٢٦	٩٩
MEDISOL®	الهيئة السعودية للملكية الفكرية	م٢٠٢٩/٠٧/٢٧	م٢٠١٩/١١/١٢	٥	١٤٣١٠٢٦٢٧	١٠٠
salinose®	الهيئة السعودية للملكية الفكرية	م٢٠٢٩/٠٧/٢٧	م٢٠١٩/١١/١٢	٥	١٤٣١٠٢٦٢٩	١٠١
K JELLY	الهيئة السعودية للملكية الفكرية	م٢٠٢٩/٠٨/٠٢	م٢٠٢٢/١١/١٧	٥	١٤٣١٠١٩٠٨	١٠٢
salinose®	الهيئة السعودية للملكية الفكرية	م٢٠٢٩/٠٨/٠٢	م٢٠١٩/١١/١٨	٥	١٤٣١٠١٩٠٩	١٠٣
RHINASE	الهيئة السعودية للملكية الفكرية	م٢٠٢٩/١٠/١٢	م٢٠٢٠/٠١/٢٩	٥	١٤٣١٠٥٥٤٥	١٠٤
AVORAPID	الهيئة السعودية للملكية الفكرية	م٢٠٢٩/١٠/١٢	م٢٠٢٠/٠١/٢٩	٥	١٤٣١٠٥٥٤٣	١٠٥
ROTAVEX	الهيئة السعودية للملكية الفكرية	م٢٠٢٩/١٠/١٢	م٢٠٢٠/٠١/٢٩	٥	١٤٣١٠٥٥٤٢	١٠٦
AVOHEX	الهيئة السعودية للملكية الفكرية	م٢٠٢٩/١٠/٣١	م٢٠٢٠/٠٢/١٧	٣	١٤٣١٠٦٢٩٦	١٠٧
	الهيئة السعودية للملكية الفكرية	م٢٠٢٩/٠٣/١٩	م٢٠١٩/٠٧/٠٧	٥	١٤٤٠٠٢٧٠٧٧	١٠٨
	الهيئة السعودية للملكية الفكرية	م٢٠٢٩/٠٣/١٩	م٢٠١٩/٠٧/٠٧	٥	١٤٤٠٠٢٧٠٨٠	١٠٩
	الهيئة السعودية للملكية الفكرية	م٢٠٢٩/٠٣/١٨	م٢٠١٩/٠٧/٠٧	٤٤	١٤٤٠٠٢٧٠٨١	١١٠
	الهيئة السعودية للملكية الفكرية	م٢٠٢٩/٠٣/١٩	م٢٠١٩/٠٧/٠٧	٣	١٤٤٠٠٢٧١٣٨	١١١
	الهيئة السعودية للملكية الفكرية	م٢٠٢٩/٠٣/١٩	م٢٠١٩/٠٧/٠٧	٤٤	١٤٤٠٠٢٧١٤٢	١١٢

العلامة التجارية	جهة التسجيل	تاريخ نهاية الحماية	تاريخ بداية الحماية	الفئة	رقم التسجيل	
	الهيئة السعودية للملكية الفكرية	٢٠٢٩/٠٦/٢٨ م	٢٠١٩/١٠/٢٥ م	٣	١٤٤١٠٠٤٨٣٤	١١٣
	الهيئة السعودية للملكية الفكرية	٢٠٢٠/٠٣/١٧ م	٢٠١٩/١٠/١٥ م	٣	١٤٤١٠٠٤٨٣٧	١١٤
	الهيئة السعودية للملكية الفكرية	٢٠٢٩/٠٧/٠٦ م	٢٠١٩/١٠/٢٣ م	٣	١٤٤١٠٠٦٠٧٣	١١٥
	الهيئة السعودية للملكية الفكرية	٢٠٢٩/٠٧/١٠ م	٢٠١٩/١٠/٢٧ م	٣	١٤٤١٠٠٦١٣٦	١١٦
	الهيئة السعودية للملكية الفكرية	٢٠٢٩/١١/٠٢ م	٢٠٢٠/٠٢/١٩ م	٣	١٤٤١٠١٨١٥٨	١١٧
	الهيئة السعودية للملكية الفكرية	٢٠٢٩/١١/٠٢ م	٢٠٢٠/٠٢/١٩ م	٥	١٤٤١٠١٨١٥٩	١١٨
	الهيئة السعودية للملكية الفكرية	٢٠٢٩/١١/٠٢ م	٢٠٢٠/٠٢/١٩ م	٤٤	١٤٤١٠١٨١٦٠	١١٩
Avialis	الهيئة السعودية للملكية الفكرية	٢٠٢٩/١١/٠٢ م	٢٠٢٠/٠٢/١٩ م	٥	١٤٤١٠١٨١٦١	١٢٠
Xibax	الهيئة السعودية للملكية الفكرية	٢٠٢٩/١١/٠٢ م	٢٠٢٠/٠٢/١٩ م	٥	١٤٤١٠١٨١٦٢	١٢١
Evoka	الهيئة السعودية للملكية الفكرية	٢٠٢٩/١١/٠٢ م	٢٠٢٠/٠٢/١٩ م	٥	١٤٤١٠١٨١٦٣	١٢٢
ScarPro	الهيئة السعودية للملكية الفكرية	٢٠٢٩/١١/٠٢ م	٢٠٢٠/٠٢/١٩ م	٣	١٤٤١٠١٨١٦٤	١٢٣
ScarPro	الهيئة السعودية للملكية الفكرية	٢٠٢٠/٠٤/٠٧ م	٢٠٢٠/٠٧/٢٦ م	٥	١٤٤١٠٣٠٦٤٧	١٢٤
	الهيئة السعودية للملكية الفكرية	٢٠٢٩/٠٧/١٠ م	٢٠١٩/١٠/٢٧ م	٣	١٤٤١٠٠٦١٣٨	١٢٥
LIDOKORT	الهيئة السعودية للملكية الفكرية	٢٠٢١/١٠/٠٧ م	٢٠٢٢/٠١/٢٤ م	٥	١٤٣٣٠٧٢٩٧	١٢٦
SAVOY	الهيئة السعودية للملكية الفكرية	٢٠٢١/٠٦/٠٥ م	٢٠٢١/٠٩/٢٢ م	٥	١٤٣٣٠٢١٨٨	١٢٧
colmex	الهيئة السعودية للملكية الفكرية	٢٠٢١/٠٦/٠٥ م	٢٠٢١/٠٩/٢٢ م	٥	١٤٣٣٠٢١٩٣	١٢٨
SURVA CLEAN™	الهيئة السعودية للملكية الفكرية	٢٠٢١/١٠/٠٧ م	٢٠٢٢/٠١/٢٤ م	٥	١٤٣٣٠٧٢٨٨	١٢٩
RE-DO	الهيئة السعودية للملكية الفكرية	٢٠٢١/٠٦/٠٥ م	٢٠٢١/٠٩/٢٢ م	٥	١٤٣٣٠٢٢٠٤	١٣٠
RE-DO	الهيئة السعودية للملكية الفكرية	٢٠٢١/٠٦/٠٦ م	٢٠٢١/٠٩/٢٢ م	٣	١٤٣٣٠٢٢٠٣	١٣١
HEMOLAR	الهيئة السعودية للملكية الفكرية	٢٠٢١/٠٦/٠٥ م	٢٠٢١/٠٩/٢٢ م	٥	١٤٣٣٠٢١٩٨	١٣٢
DRY BAN	الهيئة السعودية للملكية الفكرية	٢٠٢١/٠٦/٠٥ م	٢٠٢١/٠٩/٢٢ م	٥	١٤٣٣٠٢١٨٩	١٣٣
DRY BAN	الهيئة السعودية للملكية الفكرية	٢٠٢١/٠٦/٠٥ م	٢٠٢١/٠٩/٢٢ م	٣	١٤٣٣٠٢١٩٠	١٣٤

العلامة التجارية	جهة التسجيل	تاريخ نهاية الحماية	تاريخ بداية الحماية	الفئة	رقم التسجيل	
GYNOMIX	الهيئة السعودية للملكية الفكرية	م٢٠٢١/٠٦/٠٥	م٢٠٢١/٠٩/٢٢	٥	١٤٣٣٠٢١٩٩	١٣٥
ALPHA	الهيئة السعودية للملكية الفكرية	م٢٠٢١/١٠/١٥	م٢٠٢٢/٠٢/٠١	٣	١٤٣٣٠٧٣١٨	١٣٦
AVOSCRUB™	الهيئة السعودية للملكية الفكرية	م٢٠٢١/٠٦/٠٥	م٢٠٢١/٠٩/٢٢	٥	١٤٣٣٠٢١٩١	١٣٧
firma cream	الهيئة السعودية للملكية الفكرية	م٢٠٢١/٠٦/٠٥	م٢٠٢١/٠٩/٢٢	٣	١٤٣٣٠٢٢٠٢	١٣٨
firma cream	الهيئة السعودية للملكية الفكرية	م٢٠٢١/٠٦/٠٥	م٢٠٢١/٠٩/٢٢	٥	١٤٣٣٠٢٢٠١	١٣٩
SAVOY	الهيئة السعودية للملكية الفكرية	م٢٠٢١/٠٦/٠٥	م٢٠٢١/٠٩/٢٢	٣	١٤٣٣٠٢١٨٧	١٤٠
ALPHA PLUS	الهيئة السعودية للملكية الفكرية	م٢٠٢٢/٠٧/٣١	م٢٠١٢/٠٢/٠٦	٣	١٤٣٤٠٥٥٦٩	١٤١
ALPHA PLUS	الهيئة السعودية للملكية الفكرية	م٢٠٢٢/٠٧/٣١	م٢٠١٢/٠٢/٠٦	٥	١٤٣٤٠٥٥٧٠	١٤٢
JOINT	الهيئة السعودية للملكية الفكرية	م٢٠٢٢/٠٧/٣٠	م٢٠٢٢/١١/١٧	٥	١٤٣٤٠٥٥٧٤	١٤٣
ZINCOX	الهيئة السعودية للملكية الفكرية	م٢٠٢٢/٠٧/٣١	م٢٠٢٢/١١/١٨	٥	١٤٣٤٠٥٥٧٦	١٤٤
ROPAMINE	الهيئة السعودية للملكية الفكرية	م٢٠٢٢/٠٧/٣١	م٢٠٢٢/١١/١٨	٥	١٤٣٤٠٥٥٧٨	١٤٥
AVOMEB EXTRA	الهيئة السعودية للملكية الفكرية	م٢٠٢٢/٠٢/٢٠	م٢٠٢٢/٠٦/٠٩	٥	١٤٤٣٠٣٦٣٥٧	١٤٦
EMOLIA	الهيئة السعودية للملكية الفكرية	م٢٠٢٢/٠٢/٢٠	م٢٠٢٢/٠٦/٠٩	٣	١٤٤٣٠٣٦٣٦٥	١٤٧
AVOHES PLUS	الهيئة السعودية للملكية الفكرية	م٢٠٢٢/٠٢/٢٠	م٢٠٢٢/٠٦/٠٩	٣	١٤٤٣٠٣٦٣٧٠	١٤٨
EZ12	الهيئة السعودية للملكية الفكرية	م٢٠٢٢/٠٢/٢٠	م٢٠٢٢/٠٦/٠٩	٣	١٤٤٣٠٣٦٣٧٥	١٤٩
AvoTrene	الهيئة السعودية للملكية الفكرية	م٢٠٢٢/٠٢/٢٦	م٢٠٢٢/٠٦/١٥	٥	١٤٤٣٠٣٧٠٧٤	١٥٠
AVIORIN	الهيئة السعودية للملكية الفكرية	م٢٠٢٢/٠٢/٢٦	م٢٠٢٢/٠٦/١٥	٣	١٤٤٣٠٣٧٠٧٨	١٥١
Avalon Pharma	الجهات المختصة في الكويت	م٢٠٢٨/١١/٢٤	م٢٠٠٨/١١/٢٤	٥	٨٢٨٤٢	١٥٢
Avalon Pharma	الجهات المختصة في البحرين	م٢٠٢٩/٠٦/٢٣	م٢٠١٩/٠٦/٢٣	٥	٧٦٩٠٦	١٥٣
Avalon Pharma	الجهات المختصة في الإمارات العربية المتحدة	م٢٠٢٩/٠٦/٢٥	م٢٠١٦/٠٢/٠٢	٥	١٣٠٩٩٥	١٥٤
Avalon Pharma	الجهات المختصة في قطر	م٢٠٢٨/١١/١٨	م٢٠١٨/١١/١٨	٥	٥٤٩٤٤	١٥٥
Avalon Pharma	الجهات المختصة في الأردن	م٢٠٢٨/١١/١٦	م٢٠١٨/١١/١٦	٥	١٠٤٧٨٣	١٥٦
Avalon Pharma	الجهات المختصة في السودان	م٢٠٢٨/١١/٢٤	م٢٠١٨/١١/٢٤	٥	٣٩٩٥٤	١٥٧

المصدر: شركة أفالون فارما

هذا ولا تملك الشركة أي علامة تجارية أخرى غير تلك المذكورة أعلاه. وعدا عن اتفاقيات توزيع منتجات الشركة خارج المملكة المذكورة في القسم رقم (١٢-٦-٢) «ملخص العقود الجوهرية للشركة» من هذه النشرة، ليس لدى الشركة أو أي من شركاتها التابعة أي اتفاقية تُرخّص استخدام علاماتها التجارية أعلاه لأي طرف ثالث سواء داخل أو خارج المملكة. إضافة إلى ذلك، وبخلاف اتفاقيات التوريد والتوزيع المذكورة في القسم رقم (١٢-٦-٢) «ملخص العقود الجوهرية للشركة» من هذه النشرة، لا تملك الشركة أو أي من شركاتها التابعة أي ترخيص باستخدام علامات تجارية لشركات سعودية أو أجنبية على مطبوعات الشركة أو نشراتها التسويقية داخل المملكة.

١٠-١٢ التأمين

تحتفظ الشركة بوثائق تأمين تغطي مختلف أنواع المخاطر التي قد تتعرض لها، ويلخص الجدول التالي التفاصيل الرئيسية لوثائق التأمين التي تحتفظ بها الشركة:

١-١٠-١٢ التأمين الصحي

الجدول رقم (٢٢٣): وثائق التأمين الصحي

شركة التأمين	رمز الوثيقة	مدة التأمين	نوع التأمين	قيمة القسط
١ شركة تأمين ١	٣٠٨٩٢٥٠١	بداية وثيقة التأمين: ٢٠٢٣/٠٧/٠٥ نهاية وثيقة التأمين: ٢٠٢٤/٠٧/٠٤	طبي لموظفين الشركة	١,٠٤٩,٢٦١ ريال سعودي
٢ شركة تأمين ٢	٣٠٨٩٢٥٢٥	بداية وثيقة التأمين: ٢٠٢٣/٠٧/٠٥ نهاية وثيقة التأمين: ٢٠٢٤/٠٧/٠٤	طبي لموظفين الشركة	١٥,٣٤٩ ريال سعودي
٣ شركة تأمين ٣	٣٠٨٩٢٤٥٦	بداية وثيقة التأمين: ٢٠٢٣/٠٧/٠٥ نهاية وثيقة التأمين: ٢٠٢٤/٠٧/٠٤	طبي لموظفين الشركة	٢,١٩٠,٧٩١ ريال سعودي

المصدر: شركة أفالون فارما

٢-١٠-١٢ تأمين الممتلكات

الجدول رقم (٢٢٤): وثائق تأمين الممتلكات

شركة التأمين	رمز الوثيقة	مدة التأمين	نوع التأمين	قيمة القسط
١ شركة تأمين ١	PAR/5807342	بداية وثيقة التأمين: ٢٠٢٣/٠٦/١٦ نهاية وثيقة التأمين: ٢٠٢٤/٠٦/١٦	تأمين الممتلكات عن جميع المخاطر	٣٨٩,٢٨٧ ريال سعودي
٢ شركة تأمين ٢	LTO/6080998-2023	بداية وثيقة التأمين: ٢٠٢٣/٠٦/١٦ نهاية وثيقة التأمين: ٢٠٢٤/٠٦/١٥	تأمين النقل البري	١٣٨,٦٩٠ ريال سعودي
٣ شركة تأمين ٣	LTO/6081004-2023	بداية وثيقة التأمين: ٢٠٢٣/٠٦/١٦ نهاية وثيقة التأمين: ٢٠٢٤/٠٦/١٥	تأمين النقل البري	٢٤,١٩٨ ريال سعودي
٤ شركة تأمين ٣	MAO/6077283-2023	بداية وثيقة التأمين: ٢٠٢٣/٠٦/١٦ نهاية وثيقة التأمين: ٢٠٢٤/٠٦/١٥	تأمين النقل البحري، الجوي والبري	تُحدد على حسب قيمة الشحنات شهرياً
٥ شركة تأمين ٤	MAO/6081095-2023	بداية وثيقة التأمين: ٢٠٢٣/٠٦/١٥ نهاية وثيقة التأمين: ٢٠٢٤/٠٦/١٤	تأمين النقل البحري، الجوي والبري	تُحدد على حسب قيمة الشحنات شهرياً
٦ شركة تأمين ١	CGL/5806872	بداية وثيقة التأمين: ٢٠٢٢/٠٩/٢٨ نهاية وثيقة التأمين: ٢٠٢٣/٠٩/٢٨	تأمين المسؤولية العامة الشامل	١١٤,٧١٣ ريال سعودي
٧ شركة تأمين ٢	MON/5804786	بداية وثيقة التأمين: ٢٠٢٣/٠٧/٠٨ نهاية وثيقة التأمين: ٢٠٢٤/٠٧/٠٧	التأمين على فقدان الأموال في مكان عمل الشركة وأثناء نقل الأموال من البنك إلى الشركة ومن الشركة إلى البنك	١,٧٧٥ ريال سعودي

شركة التأمين	رمز الوثيقة	مدة التأمين	نوع التأمين	قيمة القسط
شركة تأمين ٣	FGI/5804737	بداية وثيقة التأمين: ٢٠٢٣/٠٧/٠٨ نهاية وثيقة التأمين: ٢٠٢٤/٠٧/٠٨	تأمين خيانة الأمانة	٨,٤٩٦ ريال سعودي

المصدر: شركة أفالون فارما

٣-١-١٢ تأمين المركبات

الجدول رقم (٢٢٥): وثائق تأمين المركبات

شركة التأمين	رمز الوثيقة	مدة التأمين	نوع التأمين	قيمة القسط
شركة تأمين ١	MFP4024378	بداية وثيقة التأمين: ٢٠٢٣/٠٧/٠٦ نهاية وثيقة التأمين: ٢٠٢٤/٠٧/٠٥	تأمين أسطول سيارات	١٨,٧٧٨ ريال سعودي
شركة تأمين ٢	MFP/901769	بداية وثيقة التأمين: ٢٠٢٣/٠٧/١٥ نهاية وثيقة التأمين: ٢٠٢٤/٠٧/١٤	تأمين أسطول سيارات	٢٦,٥٥٧ ريال سعودي

المصدر: شركة أفالون فارما

١٢-١٢ الوضع الزكوي والضريبي

قدمت الشركة إفراستها الزكوية على أساس موحد منذ تأسيسها وحتى نهاية السنة المالية ٢٠٢٢ وقامت بسداد كافة المستحقات الزكوية بموجبها وذلك في تاريخ استحقاقها. وحصلت الشركة على الربوط الزكوية من هيئة الزكاة والضريبة والجمارك للسنوات منذ تأسيسها وحتى عام ٢٠٢٢م، كما استلمت الشركة الشهادات الزكوية من هيئة الزكاة والضريبة والجمارك للسنوات المالية ٢٠١٨م و٢٠١٩م و٢٠٢٠م و٢٠٢١م و٢٠٢٢م (صالحة حتى تاريخ ١٠/٢١/١٤٤٥هـ الموافق ٢٠٢٤/٠٤/٣٠م).

ولقد تسلمت الشركة الربوط الزكوية من قبل هيئة الزكاة والضريبة والجمارك عن السنوات المالية منذ تأسيس الشركة وحتى نهاية عام ٢٠٢٢م.

وتسلمت الشركة خلال شهر أكتوبر ٢٠٢٢م الربوط الزكوية من قبل هيئة الزكاة والضريبة والجمارك عن السنوات من ٢٠١٨م إلى ٢٠٢٢م بالتزام إضافي بقيمة (٤٠١,٩٦٣) أربعمئة وألف وتسعمائة وثلاثة وستين ريال سعودي، وستقوم بتسويته بالكامل فور صدور الفواتير المتعلقة به من قبل هيئة الزكاة والضريبة والجمارك.

لا توجد في الوقت الحالي أي مطالبات زكوية أو مبالغ أو نزاعات قائمة مع هيئة الزكاة والضريبة والجمارك، وفي حال كانت هناك أية مطالبات مستقبلية عن أي من السنوات المالية السابقة، فسوف تتحملها الشركة.

١٢-١٢ التقاضي

كما في تاريخ هذه النشرة، تعد الشركة طرفاً في (١٢) اثني عشر قضية قانونية مرفوعة من قبلها والتي نشأت أثناء سير عملها المعتاد تتعلق جميعها بمطالبات دفع مبالغ بيع وتوريد مستحقة وتم الاعتراف بها كإيرادات للشركة عند استحقاقها، وتقدر القيمة الإجمالية لها بـ (٤,٩٤٩,٧٥٠) أربعة ملايين وتسعمائة وتسعة وأربعين ألف وسبعمئة وخمسين ريال سعودي. كما ولدى الشركة (١) دعوى واحدة بصفتها مدعى عليها وغير محددة القيمة، وهي تتعلق بمستودع كان مستأجراً وتم إخلائه من قبل الشركة. قامت الشركة بتكوين مخصص كديون مشكوك في تحصيلها بقيمة القضايا التي كانت الشركة فيها طرفاً مدعى، ولم تقم الشركة بتكوين أي مخصص للدعاوى القضائية والمطالبات التي تكون فيها طرفاً مدعى عليه كما في تاريخ هذه النشرة. ولا توجد هناك أي دعاوى قانونية أو مطالبات (بما في ذلك أي دعاوى قائمة أو مهدد بإقامتها) أو أي تحقيق جارٍ يمكن أن يؤثر تأثيراً جوهرياً على أعمال الشركة أو مركزها المالي. ويوضح الجدول التالي تفاصيل الدعاوى القانونية:

الجدول رقم (٢٢٦): الدعاوى القانونية

الدعاوى القانونية المرفوعة من قبل الشركة					
حالة الدعوى	موضوع الدعوى ومبلغ المطالبة (ريال سعودي)	جهة التقاضي	المدعى عليه	المدعي	
تم تحصيل (٣٥٨,٨٣٩) ريال سعودي والمبلغ المتبقي (٩٤,٣٣٩) ريال سعودي	تم تحديد الجلسة بتاريخ ١٤٤٥/٠٢/٢٨ هـ	بيع وتوريد (٤٥٣,٢٣٢)	المحكمة التجارية	المدعى عليه ١	شركة الشرق الأوسط للصناعات الدوائية
تم رفع الحكم الى محكمة التنفيذ صدر قرار ٤٦	محكومة بحكم قطعي لصالح المدعي	بيع وتوريد (١٧,٩٧٠)	المحكمة التجارية	المدعى عليه ٢	شركة الشرق الأوسط للصناعات الدوائية
تم رفع الحكم الى محكمة التنفيذ صدر قرار ٤٦	محكومة بحكم قطعي لصالح المدعي	بيع وتوريد (٦٥,٩٠٠)	المحكمة التجارية	المدعى عليه ٣	شركة الشرق الأوسط للصناعات الدوائية
تم رفع الحكم الى محكمة التنفيذ صدر قرار ٤٦	محكوم بها لصالح المدعي ولم تكتسب القطعية	بيع وتوريد (٧٨,٣٩٢)	المحكمة التجارية	المدعى عليه ٤	شركة الشرق الأوسط للصناعات الدوائية
تم رفع الحكم الى محكمة التنفيذ صدر قرار ٤٦	محكومة بحكم قطعي لصالح المدعي	بيع وتوريد (٢٦,٧٥٠)	المحكمة التجارية	المدعى عليه ٥	شركة الشرق الأوسط للصناعات الدوائية
رفع طلب تصحيح الحكم الصادر لصالح المدعي، وبعدها يتم رفعها الى محكمة التنفيذ، محكمة بحكم قطعي لصالح المدعي، ويتم رفع الحكم الى محكمة التنفيذ	محكومة بحكم قطعي لصالح المدعي	بيع وتوريد (١٣٤,٦١٧)	المحكمة التجارية	المدعى عليه ٦	شركة الشرق الأوسط للصناعات الدوائية
تم رفع الحكم الى محكمة التنفيذ صدر قرار ٤٦	محكومة بحكم قطعي لصالح المدعي	بيع وتوريد (٥٧٠,٠٢٩,٧٥)	المحكمة التجارية	المدعى عليه ٧	شركة الشرق الأوسط للصناعات الدوائية
تم رفع الحكم الى محكمة التنفيذ صدر قرار ٤٦	محكومة بحكم قطعي لصالح المدعي	بيع وتوريد (٤٤٤,١٤٠,٩٣)	المحكمة التجارية	المدعى عليه ٨	الشرق الأوسط للتوزيع (فرع الشركة)
تم رفع الحكم الى محكمة التنفيذ صدر قرار ٤٦	محكومة بحكم قطعي لصالح المدعي	بيع وتوريد (١,١٠٩,٨٥٩,٤٤)	المحكمة التجارية	المدعى عليه ٩	الشرق الأوسط للتوزيع (فرع الشركة)
تم رفع الحكم الى محكمة التنفيذ صدر قرار ٤٦	محكومة بحكم قطعي لصالح المدعي	بيع وتوريد (٢٢٢,٨٤٩,١٨)	المحكمة التجارية	المدعى عليه ١٠	الشرق الأوسط للتوزيع (فرع الشركة)
تم رفع الحكم الى محكمة التنفيذ صدر قرار ٤٦	محكومة بحكم قطعي لصالح المدعي	بيع وتوريد (٢٨٨,٩٢٤)	المحكمة التجارية	المدعى عليه ١١	الشرق الأوسط للتوزيع (فرع الشركة)
تم رفع الحكم الى محكمة التنفيذ صدر قرار ٤٦	محكومة بحكم قطعي لصالح المدعي	بيع وتوريد (١,٨٩٥,٩٨٠,١٨)	المحكمة التجارية	المدعى عليه ١٢	الشرق الأوسط للتوزيع (فرع الشركة)

الدعاوى القانونية المرفوعة على الشركة					
حالة الدعوى	موضوع الدعوى ومبلغ المطالبة	جهة التقاضي	المدعى عليه	المدعي	
-	تم تحديد ثاني جلسة بتاريخ ١٤٤٥/٠٢/٢٥ الموافق ٢٠٢٣/٠٩/١١ م	تتعلق بمستودع تم إخلاؤه وتسليمه سابقاً والدعوى تخص تسليم المستودع للمالك كما كان عليه (غير مُحدد القيمة)	المحكمة العامة	الشرق الأوسط للتوزيع (فرع الشركة)	المدعي ١

المصدر: شركة أفالون فارما

١٢-١٣ ملخص لنظام الشركة الأساس

التحول

تحول طبقاً لهذا النظام وأحكام نظام الشركات الصادر بالمرسوم الملكي رقم (م/٣) وتاريخ ٢٨/٠١/١٤٣٧هـ شركة الشرق الأوسط للصناعات الدوائية المقيدة بالسجل التجاري رقم (١٠١٠٥٠٥٣٨) وتاريخ ٠٢/٠٤/١٤١٩هـ إلى شركة مساهمة سعودية.

اسم الشركة

شركة الشرق الأوسط للصناعات الدوائية (شركة مساهمة سعودية مغلقة).

المركز الرئيسي للشركة

يقع المركز الرئيسي للشركة في مدينة الرياض بالمملكة العربية السعودية، ويجوز أن ينشأ لها فروع أو مكاتب أو توكيلات داخل المملكة العربية السعودية أو خارجها بقرار من مجلس إدارة الشركة، أو من يفوضه المجلس.

أغراض الشركة

تقوم الشركة بمزاولة وتنفيذ الأغراض التالية:

١- الصناعات التحويلية

٢- النقل والتخزين

٣- تجارة الجملة والتجزئة وإصلاح المركبات ذات المحركات والدراجات النارية.

ولا تزال الشركة نشاطها إلا وفق الأنظمة المتبعة وبعد الحصول على التراخيص اللازمة من جهة الاختصاص إن وجدت.

مدة الشركة

مدة الشركة (٩٩) سنة ميلادية تبدأ من تاريخ القيد بالسجل التجاري كشركة مساهمة ويجوز إطالة مدة الشركة بقرار تصدره الجمعية العامة غير العادية قبل انتهاء أجلها بسنة واحدة على الأقل.

رأس المال

حدد رأس مال الشركة المصدر بـ (٢٠٠,٠٠٠,٠٠٠) مائتي مليون ريال سعودي مدفوع بالكامل مقسم إلى (٢٠,٠٠٠,٠٠٠) عشرين مليون سهم اسمي متساوية القيمة، قيمة كل منها (١٠) عشرة ريالات سعودية، وجميعها أسهم عادية عينية.

الاكتتاب في الأسهم

اكتتب المساهمون في كامل أسهم رأس المال المصدر البالغة (٢٠,٠٠٠,٠٠٠) عشرون مليون سهم مدفوعة بالكامل، وقيمتها الإجمالية (٢٠٠,٠٠٠,٠٠٠) مائتي مليون ريال سعودي، مدفوعة بالكامل.

سجل المساهمين

١- تعد الشركة سجلاً خاصاً بأسماء المساهمين وجنسياتهم وبياناتهم وأماكن إقامتهم ومهنتهم، وعدد الأسهم التي يملكها كل منهم، وأرقام الأسهم والقدر المدفوع منها، وللشركة أن تتعاقد على إعداد هذا السجل، ويجب حفظه في المملكة.

٢- على الشركة تزويد السجل التجاري ببيانات السجل المشار إليه في الفقرة (١) من هذه المادة وأي تعديل يطرأ عليه خلال (خمسة عشر) يوماً من تاريخ قيد الشركة لدى السجل التجاري أو من تاريخ التعديل بحسب الأحوال.

تحويل الأسهم

١- يجوز تحويل نوع أو فئة من الأسهم إلى نوع أو فئة أخرى.

٢- يشترط لتحويل نوع أو فئة من الأسهم إلى نوع أو فئة أخرى الحصول على موافقة الجمعية العامة غير العادية، ويستثنى من ذلك الحالات التي ينص قرار إصدار الأسهم على تحويلها تلقائياً إلى نوع أو فئة أخرى عند تحقق شروط معينة أو بعد مضي مدة محددة.

٣- تسري الأحكام الواردة في المادة (العاشرة بعد المائة) من نظام الشركات في الحالات التي يترتب فيها على التحويل تعديل أو إلغاء الحقوق والالتزامات المتصلة بنوع أو فئة السهم.

٤- لا يجوز تحويل الأسهم العادية أو الممتازة أو أي فئة من فئاتها إلى أسهم قابلة للاسترداد أو أي فئة من فئاتها إلا بموافقة جميع المساهمين في الشركة.

تداول الأسهم

تتداول أسهم الشركة بالقيود في سجل المساهمين ولا يعد بنقل ملكية السهم في مواجهة الشركة أو الغير إلا من تاريخ هذا القيد .

بيع الأسهم الغير مستوفاة القيمة

١- يلتزم المساهم بدفع قيمة السهم في المواعيد المعينة لذلك، وإذا تخلف عن الوفاء في ميعاد الاستحقاق، جاز لمجلس الإدارة بعد إعلامه بالطرق المقررة في هذا النظام أو إبلاغه بخطاب مسجل على عنوانه المثبت في سجل المساهمين أو بأي وسيلة من وسائل التقنية الحديثة بيع السهم في المزاد العلني أو سوق الأوراق المالية بحسب الأحوال وفقاً للضوابط التي تحددها الجهة المختصة.

٢- وتستوفي الشركة من حصيلة البيع المبالغ المستحقة لها وترد الباقي إلى صاحب السهم. وإذا لم تكف حصيلة البيع للوفاء بهذه المبالغ، جاز للشركة أن تستوفي الباقي من جميع أموال المساهم.

٣- ويعلق نفاذ الحقوق المتصلة بالأسهم المتخلف عن الوفاء بقيمتها عند انقضاء الموعد المحدد لها إلى حين بيعها أو دفع المستحق منها وفقاً لحكم هذه المادة، وتشمل حق الحصول على نصيب من صافي الأرباح التي يتقرر توزيعها وحق حضور الجمعيات والتصويت على قراراتها ومع ذلك يجوز للمساهم المتخلف عن الدفع إلى يوم البيع دفع القيمة المستحقة عليه مضافاً إليها المصروفات التي أنفقتها الشركة في هذا الشأن، وفي هذه الحالة يكون للمساهم الحق في طلب الحصول على الأرباح التي تقرر توزيعها .

٤- وتلغي الشركة السهم المبيع وفقاً لأحكام هذه المادة، وتعطي المشتري شهادة جديدة بالسهم تحمل رقم السهم الملغى، وتؤشر في سجل الأسهم بوقوع البيع مع بيان اسم المالك الجديد .

زيادة رأس المال

للجمعية العامة غير العادية أن تقرر زيادة رأس مال الشركة المصدر أو المصرح به إن وجد بشرط أن يكون رأس المال المصدر قد دفع كاملاً. ولا يشترط أن يكون رأس المال قد دفع بأكمله إذا كان الجزء غير المدفوع منه يعود إلى أسهم صدرت مقابل تحويل أدوات دين أو صكوك تمويلية إلى أسهم ولم تنته بعد المدة المقررة لتحويلها .

تخفيض رأس المال

١- للجمعية العامة غير العادية أن تقرر تخفيض رأس المال إذا زاد على حاجة الشركة أو إذا منيت الشركة بخسائر. ويجوز في الحالة الأخيرة وحدها تخفيض رأس المال إلى ما دون الحد المنصوص عليه في المادة (التاسعة والخمسين) من نظام الشركات، ولا يصدر قرار التخفيض إلا بعد تلاوة بيان في الجمعية العامة يعده مجلس الإدارة عن الأسباب الموجبة للتخفيض والتزامات الشركة وأثر التخفيض في الوفاء بها، ويرفق بهذا البيان تقرير من مراجع حسابات الشركة. ويجوز الاكتفاء بعرض البيان المذكور على المساهمين في الحالات التي يصدر فيها قرار الجمعية العامة بالتمرير .

٢- وإذا كان تخفيض رأس المال نتيجة زيادته على حاجة الشركة، وجبت دعوة الدائنين إلى إبداء اعتراضاتهم -إن وجدت- على التخفيض قبل (خمسة وأربعين) يوماً على الأقل من التاريخ المحدد لعقد اجتماع الجمعية العامة غير العادية لاتخاذ قرار التخفيض، على أن يرفق بالدعوة بيان يوضح مقدار رأس المال قبل التخفيض وبعده، وموعد عقد الاجتماع وتاريخ نفاذ التخفيض، فإن اعترض على التخفيض أي من الدائنين وقدم إلى الشركة مستندات في الموعد المذكور، وجب على الشركة أن تؤدي إليه دينه إذا كان حالاً أو أن تقدم إليه ضماناً كافياً للوفاء به إذا كان أجلاً .

إدارة الشركة

يتولى إدارة الشركة مجلس إدارة مؤلف من (٥) خمسة أعضاء ويشترط أن يكونوا أشخاصاً من ذوي الصفة الطبيعية تنتخبهم الجمعية العامة العادية للمساهمين لمدة لا تزيد عن (٤) أربع سنوات، واستثناء من ذلك عين المساهمين أول مجلس إدارة لمدة (٤) سنوات على النحو التالي:

الاسم	المنصب
١ أحمد شاهر أحمد الطباع	رئيس مجلس الإدارة
٢ هشام محمد محمود عطار	نائب رئيس مجلس الإدارة
٣ محمد ماهر محمدلطفى الفنام	عضو مجلس الإدارة والعضو المنتدب
٤ فيصل سليمان محمد الجمعان	عضو مجلس الإدارة
٥ عمر محمدصائب عبدالقادر الجارودي	عضو مجلس الإدارة

انتهاء أو إنهاء عضوية المجلس

تنتهي عضوية المجلس بانتهاء مدته أو باستقالته أو بانتهاء صلاحية العضو لها وفقاً لأي نظام أو تعليمات سارية في المملكة، ويجوز للجمعية العامة (بناء على توصية من مجلس الإدارة) إنهاء عضوية من تغيب من الأعضاء عن حضور (ثلاثة) اجتماعات متتالية أو (خمسة) اجتماعات متفرقة خلال مدة عضويته دون عذر مشروع يقبله مجلس الإدارة، ومع ذلك يجوز للجمعية العامة العادية في كل وقت عزل جميع أعضاء مجلس الإدارة أو بعضهم وعلى الجمعية العامة العادية في هذه الحالة انتخاب مجلس إدارة جديد أو من يحل محل العضو المعزول -بحسب الأحوال- وذلك وفقاً لأحكام نظام الشركات.

انتهاء مدة مجلس الإدارة أو اعتزال أعضائه أو شغور العضوية

- ١- على مجلس الإدارة قبل انتهاء مدة دورته أن يدعو الجمعية العامة العادية إلى الانعقاد لانتخاب مجلس إدارة لدورة جديدة. وإذا تعذر إجراء الانتخاب وانتهت مدة دورة المجلس الحالي، يستمر أعضاؤه في أداء مهماتهم إلى حين انتخاب مجلس إدارة لدورة جديدة، على ألا تتجاوز مدة استمرار أعضاء المجلس المنتهية دورته المدة التي تحددها اللائحة التنفيذية لنظام الشركات.
- ٢- إذا اعتزل رئيس وأعضاء مجلس الإدارة، وجب عليهم دعوة الجمعية العامة العادية إلى الانعقاد لانتخاب مجلس إدارة جديد، ولا يسري الاعتزال إلى حين انتخاب المجلس الجديد، على ألا تتجاوز مدة استمرار المجلس المعتزل المدة التي تحددها اللائحة التنفيذية لنظام الشركات.
- ٣- يجوز لعضو مجلس الإدارة أن يعتزل من عضوية المجلس بموجب إبلاغ مكتوب يوجهه إلى رئيس المجلس، وإذا اعتزل رئيس المجلس وجب أن يوجه الإبلاغ إلى باقي أعضاء المجلس وأمين سر المجلس، ويعد الاعتزال نافذاً -في الحاليتين- من التاريخ المحدد في الإبلاغ.
- ٤- إذا شغل مركز أحد أعضاء مجلس الإدارة لوفاء أي من أعضائه أو اعتزاله ولم ينتج عن هذا الشغور إخلال بالشروط اللازمة لصحة انعقاد المجلس بسبب نقص عدد أعضائه عن الحد الأدنى كان للمجلس أن يعين عضواً مؤقتاً في المركز الشاغر من تتوافر فيه الخبرة والكفاية، على أن يبلغ بذلك السجل التجاري، وهيئة السوق المالية خلال خمسة عشر يوماً من تاريخ التعيين، وأن يعرض التعيين على الجمعية العامة العادية في أول اجتماع لها، ويكمل العضو المعين مدة سلفه.
- ٥- وإذا لم تتوافر الشروط اللازمة لصحة انعقاد مجلس الإدارة بسبب نقص عدد أعضائه عن الحد الأدنى المنصوص عليه في نظام الشركات أو في هذا النظام، وجب على باقي الأعضاء دعوة الجمعية العامة العادية إلى الانعقاد خلال ستين يوماً؛ لانتخاب العدد اللازم من الأعضاء.

صلاحيات المجلس

مع مراعاة الاختصاصات المقررة للجمعية العامة، يكون لمجلس الإدارة أوسع السلطات في إدارة الشركة بما يحقق اغراضها ووضع الاستراتيجية الشاملة للشركة وخطط العمل الرئيسية واعتمادها، ووضع ومراجعة وتعديل رؤية ورسالة وقيم الشركة، وبناء هويتها المؤسسية وشعارها، ووضع الاستراتيجية والخطط التشغيلية في ضوءها واعتمادها، ووضع آليات للشركة وسياساتها وتحديد استثماراتها واعتماد السياسات الخاصة بالاستثمار، والخطط الاستثمارية التي تتناسب مع التوجه العام للشركة واعتماد الفرص الاستثمارية، والإشراف على أعمالها وأموالها وتصريف أمورها داخل المملكة وخارجها. كما للمجلس - على سبيل المثال لا الحصر - حق التوقيع على كافة أنواع العقود والوثائق والمستندات والاتفاقيات بما في ذلك دون حصر عقود تأسيس الشركات التي تشترك فيها الشركة مع كافة تعديلاتها وملحقاتها وقرارات التعديل والتوقيع على الاتفاقيات والصكوك أمام كاتب العدل والجهات الرسمية، وللمجلس الإدارة الصلاحيات التالية على سبيل المثال لا الحصر:

فيما يخص السياسات: الإشراف على تنفيذ السياسة العامة للشركة وإقرار السياسات واللوائح الإدارية والفنية والعمالية والرقابية والهيكل التنظيمية للشركة وتعديلها، واعتماد وتعديل لائحة الصلاحيات، واعتماد الجهاز الفني والإداري للشركة، وله حق تشكيل وتسمية الوحدات الإدارية على مستوى الهيكل التنظيمي وتغيير مسمياتها، وله حق تقرير افتتاح الفروع أو إلغائها وتعيين مدراءها وتحديد رواتبهم وميزاتهم وفصلهم وعزلهم، تعيين مدراء الإدارات والوحدات وكبار الموظفين والعضو المنتدب والرئيس التنفيذي والموظفين والعمالة واعتماد سلم رواتبهم وميزاتهم ومكافآتهم والسلف التي تمنح لهم وفصلهم. واعتماد تشيبتهم أو إنهاء خدماتهم بعد فترة التجربة وتقييم أدائهم وإيقاع الإجراءات التأديبية عليهم.

فيما يخص مالية الشركة والتصرف في أصولها: للمجلس اعتماد مشروع الموازنة التقديرية السنوية، وموازنة الموارد البشرية المطلوبة واعتماد استخدام احتياطي الموازنة التقديرية، والمصادقة على الحسابات الختامية للشركة، واعتماد قوائمها المالية السنوية المرحلية.

فيما يخص المراجعة الداخلية: له حق اعتماد خطط التدقيق لعمليات المراجعة الداخلية واعتماد تقارير المراجعة الداخلية والإجراءات التصحيحية الواردة في تقارير المراجعة الداخلية، وله اعتماد إقرار الجزاءات على الوحدات الإدارية المخالفة للوائح والسياسات ونظم العمل المعتمدة في الشركة.

فيما يخص الشركات والسجلات التجارية: له حق مراجعة إدارة السجلات واستخراج السجلات وتجديد السجلات وحجز الاسم التجاري والاشتراك بالغرفة التجارية وتجديد الاشتراك بالغرفة التجارية واعتماد التوقيع بالغرفة التجارية وإدارة السجلات والإشراف على السجلات وإضافة نشاط وتعديل السجلات وفتح فروع للسجلات وإلغاء السجلات ومراجعة التأمينات الاجتماعية والهيئة العامة للزكاة والضريبة والجمارك ومراجعة الدفاع المدني، وتأسيس الشركات أياً كان نوعها والتوقيع على عقود التأسيس وملاحق التعديل وعلى عقود التأسيس الخاصة بالشركات التي قد تشارك الشركة فيها أو تندمج معها وملاحق تعديلاتها أياً كان مضمون هذه التعديلات بما فيها التعديلات الخاصة بزيادة أو إنقاص رأس المال أو التنازل عن الحصص والأسهم وبيعها أو القبول بالحصص والأسهم المتنازل عنها للشركة أو تحويل الشركات أو دمجها وبيع وشراء الحصص والأسهم في الشركات سواء كل الحصص والأسهم أو بعضها وللمجلس حق تعيين المدراء وعزلهم ودخول وخروج شركاء والدخول في شركات قائمة وزيادة وخفض رأس المال وشراء الحصص والأسهم ودفع الثمن وبيع الحصص والأسهم واستلام القيمة والأرباح والتنازل عن الحصص والأسهم من رأس المال وقبول التنازل عن الحصص والأسهم ورأس المال ونقل الحصص والأسهم والسندات وتحديد رأس المال وتعديل أغراض الشركة وتعديل بنود عقود التأسيس أو ملاحق التعديل وفتح الحسابات لدى البنوك باسم الشركة وقفل الحسابات لدى البنوك باسم

الشركة وتوقيع الاتفاقيات وتسجيل الشركة وتسجيل الوكالات والعلامات التجارية وحضور المجالس والجمعيات العمومية العادية وغير العادية وفتح الملفات للشركة وفتح الفروع للشركة وتصفية الشركة وتحويل الشركة من مساهمة إلى ذات مسئولية محدودة وتحويل الشركة من ذات مسئولية محدودة إلى مساهمة وإلغاء عقود التأسيس وملاحق التعديل والتوقيع على عقود التأسيس وملاحق التعديل لدى كاتب العدل ومعتمدي وزارة التجارة واستخراج السجلات التجارية وتجديدها للشركة والاشتراك بالغرفة التجارية وتجديدها ومراجعة إدارة الجودة النوعية وهيئة المواصفات والمقاييس واستخراج التراخيص وتجديدها للشركة وتحويل المؤسسة إلى شركة ومراجعة وزارة الاستثمار والتوقيع أمامها ومراجعة شركات الاتصالات وتأسيس الهوائف الثابتة أو الجوالا باسم الشركة ومراجعة هيئة سوق المال ودخول المناقصات واستلام الاستثمارات ونشر عقد التأسيس وملاحق التعديل وملخصاتها والأنظمة الأساسية في الجريدة الرسمية. والتوقيع على الاتفاقيات والصكوك أمام كاتب العدل والجهات الرسمية وإصدار الوكالات الشرعية نيابة عن الشركة لداخل وخارج المملكة

فيما يخص العقارات والأراضي والأمانات والبلديات: بيع وشراء وتأجير واستئجار ورهن وفك رهن الأراضي والعقارات وتحديد ثمنها وتطويرها وتسديد ثمنها وقبض ثمن المباع منها وإفراغها كلياً أو جزئياً وقبول الشراء لها وغيرها ودفع ثمنها والهبة والإفراغ وقبول الهبة والإفراغ وإبرام العقود المختلفة للبناء على كافة الأراضي المملوكة أو المستثمرة وتأجيرها واستلام أجورها ورهنها وفك الرهن عنها والقيام بكل ما يراه مناسباً وتوقيع العقود والأوراق والمستندات والوثائق اللازمة لذلك واستلام صكوك الملكية الصادرة باسم الشركة وتسليمها ومراجعة البلديات والأمانات وكتابة العدل للقيام بجميع ما يلزم من أعمال الفسخ والدمج والفرز وتقسيم وتخطيط الأراضي بما فيها التنازل عن النسب التخطيطية والتنازل عن التداخلات إن وجدت وتقديم الرخص واستخراج القرارات المساحية واستخراج الصكوك وإضافة المساحة والتعديل والتهميش على الصكوك وإدخال صكوك العقارات على النظام الشامل وللمجلس الحق في استخراج صكوك بدل فاقد وتالف وطلب الحصول على التراخيص والفسوحات اللازمة واستلامها وإجراء كافة المعاملات المتعلقة بذلك وتسديد الرسوم والتوقيع على جميع الوثائق والمستندات التي تتطلبها أمام كافة الجهات الحكومية والمؤسسات العامة والخاصة وكتابة العدل وله حق إدارة جميع الأراضي والعقارات التي تملكها الشركة وتنفيذ المشاريع الزراعية عليها، وإقامة الأبنية والمرافق الخاصة بتلك المشاريع وتزويدها بالتجهيزات اللازمة لها وطلب الرخص لذلك على اختلاف أنواعها من كافة الجهات ومراجعة كافة البلديات والأمانات والوزارات بجميع فروعها وأقسامها ودوائرها في كل ما يتعلق بالأراضي والعقارات والمشاريع المقامة أو التي ستقام عليها، وله حق الاقتراض من البنوك المحلية والأجنبية والاقتراض من صندوق التنمية العقارية حق الاقتراض من صندوق التنمية العقارية وصندوق التنمية الزراعية وأي فروع لهما باسم الشركة وتوقيع العقود والرهن والتنازل واستلام القروض وتقديم الضمانات اللازمة لتلك القروض بما في ذلك رهن الأراضي والمباني التي يتطلب القرض رهنها للحصول على القرض وتوقيع العقود مع مقاولي الأعمال لتنفيذ المشاريع وطلب التأشيرات لاستقدام الأيدي العاملة وتوقيع عقود عملهم وتحديد رواتبهم ومراجعة مكاتب العمل بكل ما يتعلق بهم ودفع حقوقهم وإنهاء خدماتهم وتوقيع الأوراق والمستندات والوثائق اللازم لذلك والقيام أيضاً بكل ما يتطلبه ذلك من إجراءات لدى كتابة العدل والدوائر والجهات الحكومية المعنية في جميع ما يخص الأراضي والعقارات التي تملكها الشركة داخل وخارج المملكة، ومراجعة الأمانات والبلديات وذلك في فتح المحلات واستخراج الرخص وتجديد الرخص وإلغاء الرخص ونقل الرخص واستخراج فسوحات البناء والترميم واستخراج شهادات إتمام البناء وتخطيط الأراضي واستخراج الكروت الصحية وتحويل الأراضي الزراعية إلى سكنية.

فيما يخص البنوك والمصارف: مراجعة كافة البنوك والمصارف المحلية والأجنبية وفتح الحسابات الدائنة والمدينة على اختلاف أنواعها واعتماد التوقيع وفتح المحافظ والحسابات الاستثمارية باسم الشركة لدى جميع البنوك والشركات الاستثمارية المحلية والأجنبية داخل وخارج المملكة سواء بالعملة السعودية أو الأجنبية والسحب والإيداع فيها وإيقاف الحسابات وقفلها وتسويتها وتحديث بياناتها وطلب الخدمات الإلكترونية، واستخراج بطاقات الصراف الآلي والبطاقات الائتمانية واستلامها واستلام الأرقام السرية لها وإيقاف الحسابات وقفلها وتسويتها وتحديث بياناتها، استخراج كشف حسابات وإجراء كافة العمليات البنكية الإلكترونية وإبرام العقود المتعلقة بها وعقود المراجعة الإسلامية واستئجار الصناديق الحديدية واستعمالها والمصادقة على الأرصدة وتوقيع كافة القرارات والوثائق المتعلقة بتحريك هذه الحسابات من أوامر تحويل وشيكات ومستندات تجارية موطنه وغيرها وتملك الأوراق المالية بالسوق السعودي والخليجي والعالمي و تداولها بيع وشراء وتعديل الأوامر وإفائها والتحويل بين الحسابات الاستثمارية إلى الحساب الجاري للشركة في البنوك أو بين الحسابات الاستثمارية للشركة وتحديث المحافظ ورهن الأوراق المالية وفك الرهن والحصول على التسهيلات المصرفية وتقديم الضمانات اللازمة وتوقيع الضمانات المطلوبة من قبل البنوك وذلك لتغطية التسهيلات البنكية الائتمانية الممنوحة للغير والتوقيع على جميع الأوراق والنماذج بذلك الأمر والحصول على اسم المستخدم وكلمة السر الخاصة بالحسابات الاستثمارية الإلكترونية الخاصة بالشركة وإيداع الأموال في الحسابات المفتوحة أو التي ستفتح باسم الشركة وسحبها وإعطاء المخالصات وبراءة الذمة وتوقيع وتظهير وقبول الشيكات والمسحوبات والمستندات والسفحات والإيصالات والبوالص المحررة بالعملة السعودية والأجنبية ونقل ملكيتها إلى البنك والإبراء والقبض وضمان الدفع بالاستحقاقات وغير ذلك من التظهيرات وتوقيع جميع أوامر التحويل وجدول حسم السندات التجارية وتوقيع التوطين على السندات التجارية وقبض الحوالات الواردة باسم الشركة بالعملة السعودية أو الأجنبية وتنظيم تعهدات التصدير وسحبها والتوقيع عليها واستعمال جميع التسهيلات المصرفية والاعتمادات المقررة لها بالعملة السعودية والأجنبية قبضاً ووفاء وحسماً وتمويلاً ومقاصة وبأي شكل من أشكال التعامل المصرفي، إبرام وتوقيع جميع العقود والصكوك والمستندات الخاصة بها والاقتراض من البنوك المحلية والأجنبية وصناديق التنمية العقارية والصناعية والزراعية والبنك العربي السعودي الزراعي أو من أي جهة أخرى سواء كانت محلية أم أجنبية ومراجعة هذه الجهات بكل ما يلزم واقتراض المبالغ لقاء الضمانات العينية والشخصية مهما كان نوعها من تأمين أو رهن وغيره أو بدون ذلك وتقديم الكفلاء والتضامن معهم، وله حق استلام القرض والتنازل عنه وطلب الإعفاء من القرض وتسديد القرض، وله حق فتح الاعتمادات المستندية للاستيراد والتصدير وجميع الاعتمادات المصرفية الأخرى وتعديلها وتظهيرها ورفع التحفظات وسحب الأوراق العائدة لها كلياً أو جزئياً واستلام جميع المستندات والوثائق وبوالص الشحن وغيرها من الأوراق العائدة لها كلياً أو جزئياً لأية بضاعة تكون قد شحنت أو ستشحن لحساب الشركة وإبرام عقود القروض والتعهدات والضمانات العادية أو الاحتياطية وتقديم التأمينات والرهنونات للبنوك وله حق التنازل والتصالح عن الحقوق وطلب الموافقات المصرفية وتوقيع العقود المتعلقة بها والسندات الأمر والقيام ببيع وشراء القطع وتوقيع الوثائق المتعلقة بها وأداء النفقات وتسديد الرسوم والفوائد والعمولات المترتبة على ذلك وإجراء جميع المعاملات المصرفية الأخرى وقبول المخالفات الواردة في مستندات الاعتمادات المستندية، وله الحق في التوقيع على اتفاقيات وأعمال ومنتجات الخزينة وبيع وشراء الأسهم والسندات والأذونات وسندات الخزينة وأدوات المالية الإسلامية على اختلاف أنواعها ومسمياتها وتسجيلها على اسم الشركة في سجلات المساهمين، أو السجلات الخاصة بالسندات لدى الجهات المختصة، وقبض وتسديد ثمنها وأقساطها المستحقة واستلام الشهادات بتلك الأسهم والسندات والاكتماب باسم الشركة في السوق المالي السعودي

وفي أسهم الشركات المصدرة للأسهم، وفي أسهم زيادة رأس المال، وفي شراء الأسهم المعروضة بالمزادات العلنية ودفع ثمنها وتسجيلها باسم الشركة وفي قبض واستلام المبالغ الفائضة عن الاكتتاب، وقيمة الأسهم المكتتب فيها في حال الرجوع أو العدول عن تأسيس الشركة، وفي قبض الأرباح للأسهم والشركات وغيرها من أية شركة أو مصرف وله الحق بإصدار التعليمات أو طلبات البيع والشراء هاتفيًا، وله الحق في حضور اجتماعات الهيئات العامة التأسيسية والعادية وغير العادية للشركات المساهمة والمغلقة والتصويت فيها والاطلاع على دفاترها وسجلاتها المختلفة والحصول على كراسياتها المختلفة التي تصدرها وله الحق في مراجعة جميع الدوائر الرسمية والخاصة بما فيها سوق الأوراق المالية ومركز المقاصة والحفظ المركزي، وهيئة الأوراق والأسواق المالية وله حق الدخول في المناقصات والمزايدات والمنافسات نيابة عن الشركة والدفع والقبض والتسديد واستلام الحقوق لدى الغير، وله الحق في كفالة التسهيلات البنكية وغير البنكية للشركات التي تساهم فيها الشركة والتوقيع على مستندات تسهيلاتنا والتنازل عن كافة المستحقات للبنوك أو غيرها والأوراق التجارية المتعلقة بها وله في هذا الصدد مطلق الصلاحيات وأوسعها للتعامل باسمها وإجراء كافة العقود والمعاملات الداخلة ضمن غرض الشركة.

فيما يخص الوزارات الحكومية والجهات الحكومية والجهات الغير حكومية: الحق في مراجع كافة الوزارات والمؤسسات العامة والهيئات والمديريات وفروعها وما يتبعها من إدارات وأقسام والشركات والمؤسسات الخاصة وتمثيل الشركة والحق في تمثيل الشركة أمام الجهات الحكومية والشبه حكومية وغير الحكومية داخل المملكة وخارجها فيما يتعلق بالدفع والقبض واستلام الثمن وتسليمه والبيع والشراء والتأجير والقبض والاستئجار وإبرام العقود وفسخها وله حق التفاوض مع شركات محلية أو أجنبية داخل المملكة أو خارجها للحصول على وكالات منها للشركة وتسجيلها لدى الجهات المختصة والحق المطالبة وتحصيل واستلام كافة المبالغ الخاصة بالشركة بموجب شيكات باسم الشركة مصدقة أو غير مصدقة، واستلام المستخلصات المالية مهما بلغت قيمتها ومستحقات التأمين.

فيما يخص المشتريات الحكومية: الدخول في المنافسات والمناقصات والمشتريات العامة منها والخاصة وشراء وثائقها وتقديم العروض والطلبات والمناقصات واستلامها والدخول في المزايدات والمناقصات العامة والخاصة والقبول بالترسية أو رفضها ودفع التأمينات واستردادها وحضور فتح المظاريف والتوقيع نيابة عن الشركة على كافة العقود.

فيما يخص الوكالات التجارية: له الحق في تسجيل الوكالات التجارية باسمه ولصالح الشركة والتوقيع على كافة عقود الوكالات المحلية والدولية وفقاً للأنظمة والتوقيع على جميع المستندات والأوراق التجارية المترتبة عليها.

فيما يخص الهيئة العامة الجمركية: إصدار ترخيص جمركي وتجديد الترخيص الجمركي وفتح فروع للترخيص الجمركي ونقل الترخيص الجمركي وإلغاء الترخيص الجمركي وتخليس البضاعة والمعينة والكشف ودفع الرسوم واستلام الفسوح والبطاقة الجمركية وتعديل أو استخراج بدل المفقود للبطاقة الجمركية والإدارة والإشراف على الترخيص واستخراج شهادة منشأة وطلب إعفاء جمركي، والاستيراد والتصدير.

فيما يخص استقدام العمالة ومكاتب الاستقدام: له حق استقدام العمالة من الخارج واستخراج التأشيرات وإلغائها واسترداد مبالغ التأشيرات وتعديل الجنسيات واستخراج تأشيرات الزيارة وتعديل المهن في التأشيرات ومراجعة السفارات وتمديد تأشيرات الخروج والعودة وتأشيرات الزيارة واستخراج كشف بيانات (برنت) واستلام تعويضات التأشيرات ونقل الكفالات وتحديث بيانات العمال وتصنيف العمالة وإلغائها والتبليغ عن هروب العمالة وإلغاء بلاغات الهروب للعمالة واستخراج رخص العمل وتجديدها وإنهاء إجراءات العمالة لدى التأمينات الاجتماعية ومراجعة إدارة الحاسب الآلي في القوى العاملة لإسقاط العمالة وإضافة العمالة وحذف السعوديين واستلام شهادات السعودة وفتح الملفات الأساسية والفرعية وتجديدها وإلغائها والترقية للمستوى الثاني ونقل ملكية المنشآت وتصنيفها وإلغائها ومراجعة قسم المكاتب الأهلية للاستقدام وتعديل الجنسيات وتعديل جهة القيد واستخراج تأشيرات الزيارات العائلية واستخراج تأشيرات استقدام العوائل وتعديل المهن في التأشيرات.

فيما يخص الجوازات: مراجعة الجوازات وذلك في تجديد الإقامات واستخراج الإقامات بدل مفقود أو تالف أو عمل خروج وعودة أو عمل الخروج النهائي، ونقل الكفالات ونقل المعلومات وتحديث البيانات وتعديل المهن والسوية والتبليغ عن الهروب أو إلغاء بلاغات الهروب أو إلغاء تأشيرات الخروج النهائي واستخراج تأشيرات سفر بدل تالف أو مفقود واستخراج تمديد تأشيرات الزيارة وإضافة تابعين وإنهاء إجراءات العمالة المتوفاة، واستخراج كشف بيانات العمال (برنت)، وإسقاط العمالة ومرجعة إدارة الترحيل والوافدين وإدارة شؤون المنافذ واستخراج مشاهد الإعادة واستخراج تصاريح الحج.

ويحق لمجلس الإدارة تشكيل عدد من اللجان لتساعده في تنفيذ مسؤولياته وإدارته للشركة وعملياتها أو للقيام بمهام محددة من قبل مجلس الإدارة وتحديد أجورهم ومكافآتهم، واعتماد وتعديل ونشر اللائحة أو السياسة الخاصة بكل لجنة إن وجدت، وترشيح أعضائها وتعيينهم وعزلهم.

وللمجلس اختيار، وتحديد مهام وصلاحيات الإدارة التنفيذية للشركة، ومراجعة وتقييم أدائها ومدى تطبيقها للاستراتيجيات والسياسات والخطط الموضوعية، ووضع واعتماد خطة التعاقب بالنسبة لكبار التنفيذيين وخصوصاً العضو المنتدب والرئيس التنفيذي، كما للمجلس الحق في تعيين مراجع داخلي وتحديد أتعابه وتقييم أدائه، كما له توكيل لجنة المراجعة بهذه المهام.

وللمجلس الحق بتعيين مدير تنفيذي للشركة ووقف وعزل وكلاء ومستخدمي الشركة، وتحديد مرتباتهم وأجورهم ومكافآتهم.

ويحق للمجلس أيضاً توكيل الغير بكل أو ببعض ما وكل به وعزل الوكلاء والاتفاق معهم وتحديد أتعابهم، وللمجلس الحق باعتماد ونشر الأنظمة واللوائح والسياسات الداخلية والمالية والإدارية والفنية للشركة وسياساتها وإجراءاتها الخاصة بالموظفين وتعيين اللجان التنفيذية للشركة على اختلاف أنواعها، ومسمياتها وتحديد مهامها وصلاحياتها، واعتماد جداول الأعمال للجمعيات العامة. وللمجلس تعيين ممثلي الشركة في إدارة أي شركة أخرى تكون تابعة لها أو مساهمة فيها وحضور اجتماعات جمعيات الشركاء أو المساهمين ومجالس الإدارة ومجالس المديرين والتصويت فيها نيابة عن الشركة والتوقيع على قرارات ومحاضر اجتماعات جمعيات الشركاء والمساهمين ومجالس المديرين ومجالس الإدارة فيها.

ويحق لمجلس الإدارة توزيع أرباح مرحلية على المساهمين المقيدين خلال السنة المالية في حال وجود مبالغ كافية في حسابات الشركة ويتم توزيع الأرباح بموجب قرار يصدره مجلس إدارة الشركة على أن تصادق عليه لاحقاً الجمعية العامة في اجتماعها السنوي.

ويكون للمجلس أيضاً في حدود اختصاصه أن يفوض عضواً واحداً أو أكثر من أعضائه أو من الغير في مباشرة عمل أو أعمال معينة أو باتخاذ إجراء أو تصرف معين أو القيام بعمل أو أعمال معينة وإلغاء التفويض أو التوكيل جزئياً أو كلياً.

ويعين مجلس الإدارة أمين سر يختاره من بين أعضائه أو من غيرهم، ويحدد صلاحياته.

ولمجلس الإدارة في حدود اختصاصه أن يفوض عضواً واحداً أو أكثر من أعضائه أو من الغير في مباشرة عمل أو أعمال معينة

مكافأة أعضاء المجلس

١- تكون مكافأة أعضاء مجلس الإدارة مبلغاً معيناً، أو بدل حضور عن الجلسات، أو مزايا عينية، أو نسبة معينة من صافي الأرباح، ويجوز الجمع بين اثنتين أو أكثر مما تقدم، ويكون تحديد مقدار المكافآت وطريقتها وفقاً لما تحدده الجمعية العامة.

٢- ويجب أن يشتمل تقرير مجلس الإدارة إلى الجمعية العامة العادية على بيان شامل لكل ما حصل عليه أعضاء مجلس الإدارة خلال السنة المالية من مكافآت وبدل مصروفات وغير ذلك من المزايا، وأن يشتمل كذلك على بيان ما قبضه أعضاء المجلس بوصفهم عاملين أو اداريين أو ما قبضوه نظير أعمال فنية أو إدارية أو استشارات وان يشتمل أيضاً على بيان بعدد جلسات المجلس وعدد الجلسات التي حضرها كل عضو من تاريخ آخر اجتماع للجمعية العامة.

صلاحيات الرئيس والنائب والعضو المنتدب وأمين السر

١- يعين مجلس الإدارة من بين أعضائه رئيساً للمجلس، ويجوز أن يعين من أعضائه عضواً نائباً للرئيس أو عضواً منتدباً.

٢- يعين مجلس الإدارة رئيساً تنفيذياً من أعضائه أو من غيرهم.

ويختص رئيس المجلس ونائبه في حال غيابه، بدعوة المجلس للاجتماع ورئاسة اجتماعات المجلس، وتحديد مواعيد انعقاد المجلس، واعتماد جداول أعمال المجلس ونشر قراراته ومتابعة تنفيذها كما يختص بدعوة الجمعية لعقد اجتماعات الجمعية العامة للمساهمين ورئاستها ويختص كذلك بالصلاحيات التالية

تمثيل الشركة في علاقاتها مع الغير وأمام القضاء وكافة الجهات الحكومية وكتاب العدل وكافة المحاكم الشرعية وديوان المظالم ومكاتب العمل والعمال والهيئات العليا الابتدائية لتسوية الخلافات العمالية ولجان الأوراق التجارية ولجنة الفصل في منازعات الأوراق المالية وكافة اللجان القضائية واللجان شبه القضائية باختلاف أنواعها ولجان فض المنازعات باختلاف أنواعها وهيئات التحكيم، وله حق الإقرار والمطالبة والمدافعة والمرافعة والمخاصمة والتنازل والصلح وقبول الأحكام ونفيها وطلب تنفيذ الأحكام ومعارضتها، وإقامة وسماع الدعاوي التي تقام من الشركة أو ضدها والمدافعة والمرافعة والإثبات والنفي وحضور الجلسات والجرح والتعديل وإعطاء الجواب وقبول الأحكام وطلب اليمين وقبول الأيمان وردها والصلح والتنازل والإقرار والإنكار والمرافعة والمدافعة والمخاصمة والصلح وطلب التحكيم وقبول الأحكام والاعتراض عليها نيابة عن الشركة كما له حق التعامل مع النظام الإلكتروني (إيجار) الخاص بوزارة الإسكان وتوقيع وتوثيق العقود عن طريقه وإصدار الوكالات الشرعية وتعيين الوكلاء والمحامين وعزلهم وتوكيل الغير ومنح الغير حق توكيل الغير. يختص رئيس مجلس الإدارة ونائب رئيس المجلس في حال غياب الرئيس، بتمثيل الشركة في علاقاتها مع الغير وأمام كافة الجهات الحكومية وكتاب العدل والحقوق المدنية وأقسام الشرطة والغرف التجارية والصناعية والهيئات الخاصة والشركات والمؤسسات على اختلاف أنواعها، وإصدار الوكالات الشرعية وتعيين الوكلاء والمحامين وعزلهم ولرئيس المجلس صلاحية اعتماد الوصوف الوظيفية وتعديلاتها للعضو المنتدب والرئيس التنفيذي، واعتماد انتداب العضو المنتدب والرئيس التنفيذي لرحلات العمل داخل وخارج المملكة العربية السعودية، واعتماد طلب الإجازة السنوي للرئيس التنفيذي وتكليف من يقوم بالعمل كبديل للرئيس التنفيذي وللرئيس اعتماد المراسلات الخارجية الموجهة إلى أصحاب السمو والمعالي وإلى المسؤولين في الجهات الحكومية خارج منطقة الرياض. ولرئيس المجلس (مجتمعاً مع أي عضو من أعضاء مجلس الإدارة) بيع وشراء وتأجير واستئجار الأراضي والعقارات وتحديد ثمنها وتطويرها وتسديد ثمنها وقبض ثمن المباع منها وإفراغها كلياً أو جزئياً وقبول الشراء لها وغيرها ودفع ثمنها والهيئة والإفراغ وقبول الهيئة والإفراغ والقيام بكل ما يراه مناسباً لذلك واستلام صكوك الملكية الصادرة ومراجعة البلديات والامانات وكتابة العقد للقيام بجميع ما يلزم لذلك. واستخراج الصكوك وتعديلها والتهميش عليها وتحديثها.

ولرئيس مجلس الإدارة أن يوكل أو يفوض (بقرار مكتوب) بعض صلاحياته إلى غيره من أعضاء المجلس أو من الغير لمباشرة عمل أو أعمال معينة. ويحل نائب رئيس مجلس الإدارة محل رئيس مجلس الإدارة عند غيابه في الحالات التي يكون فيها لمجلس الإدارة نائب للرئيس.

تعيين العضو المنتدب: يعين مجلس الإدارة عضواً منتدباً من بين أعضاء المجلس، ويكون له الصلاحيات التالية:

فيما يخص تمثيل الشركة مع الغير: تمثيل الشركة في علاقاتها مع الغير وكتاب العدل والجوزات والحقوق المدنية وأقسام الشرطة والمرور والبلديات والإمارات والمحافظات ووزارة الداخلية والخارجية ووزارة العمل والسفارات والقنصليات والجمارك وكتاب الاستقدام والهيئة العامة للزكاة والدخل والمؤسسة العامة للتأمينات الاجتماعية وجميع الجهات الحكومية الأخرى والهيئات الحكومية والمؤسسات العامة والشركات والمؤسسات الخاصة والغرف التجارية والصناعية والهيئات والجهات الخاصة والبنوك والمصارف التجارية والمؤسسات والشركات الاستثمارية وكافة صناديق ومؤسسات التمويل الحكومي بمختلف مسمياتها واختصاصاتها والشركات والمؤسسات على اختلاف أنواعها داخل وخارج المملكة، وأمام الجهات الدبلوماسية والناشطة في عمل الشركة والإقليمية والدولية والخيرية وأمام الشركات التي تؤسسها الشركة. وله اعتماد التعديل على الموازنة التقديرية الكلية والمناقشات بين البنود، واعتماد خطة الاحتياج من الموارد البشرية، واعتماد تحديد نسبة الزيادة على مجموع رواتب الموظفين (حسب الموازنة)، وله التعاقد باسم الشركة واعتماد عمليات المشتريات والتعاقدات التشغيلية والتعديل والإلغاء بموجب خطة المشتريات السنوية (الاستراتيجية، الدورية، المشتريات الخارجية، المواد والخدمات والأعمال)، كما له اعتماد سياسات التخزين.

وللعرض المنتدب (مجتمعا مع رئيس المجلس أو أي عضو آخر من أعضاء المجلس) شراء الأراضي والعقارات وتسديد ثمنها وإفراغها كليا أو جزئياً وقبول الشراء لها وغيرها ودفع ثمنها وقبول الإفراغ والقيام بكل ما يراه مناسباً لذلك واستلام صكوك الملكية الصادرة باسم الشركة وتسليمها ومراجعة البلديات والأمانات وكتابة العقد للقيام بجميع ما يلزم لذلك، واستخراج الصكوك وتعديلها والتمهيش عليها وتحديثها. كما له في حدود صلاحياته أن يوكل من يشاء بكل صلاحياته أو بعضه وأصدرا الوكالات وله الحق في إلغاء الوكالات.

ولا تزيد مدة رئيس المجلس ونائبة والعضو المنتدب وأمين السر عضو مجلس الإدارة على مدة عضوية كل منهم في المجلس، ولمجلس الإدارة أن يعفي رئيس المجلس، ونائبه، والعضو المنتدب، والرئيس التنفيذي، وأمين السر، أو أي منهم، من تلك المناصب، ولا يترتب على ذلك إعفاؤهم من عضويتهم في مجلس الإدارة.

ويختص الرئيس التنفيذي بالصلاحيات التالية: يختص الرئيس التنفيذي باعتماد مواعيد انعقاد الجمعية العامة ونشر نتائجها، واعتماد صيغ العقود والاتفاقيات وتعديلها سواء كانت لعقود الوكلاء والمبيعات الخارجية والحكومية أو لعقود إدارة المشتريات والخدمات، بالإضافة إلى الصلاحيات التالية: فيما يخص تمثيل الشركة مع الغير: تمثيل الشركة أمام الشركات التي تؤسسها الشركة، وفي علاقتها مع الغير وكتاب العمل وكتاب العدل والجوزات والحقوق المدنية وأقسام الشرطة والمرور والبلديات والإمارات والمحافظات ووزارة الداخلية والخارجية ووزارة العمل والسفارات والقنصليات والجمارك وكتاب الاستقدام والهيئة العامة للزكاة والدخل والمؤسسة العامة للتأمينات الاجتماعية وجميع الجهات الحكومية الأخرى والهيئات الحكومية والمؤسسات العامة والشركات والمؤسسات الخاصة والغرف التجارية والصناعية والهيئات والجهات الخاصة والبنوك والمصارف التجارية والمؤسسات والشركات الاستثمارية وكافة صناديق ومؤسسات التمويل الحكومي بمختلف مسمياتها واختصاصاتها والشركات والمؤسسات على اختلاف أنواعها داخل وخارج المملكة. كمل له الإعلان في الصحف عن نشاطات الشركة وخطتها أو النشر عبر مواقع التواصل الاجتماعي، وإقامة الحفلات لضيوف الشركة وتوديع موظفيها وتكريمهم، واعتماد المراسلات الخارجية الموجهة إلى المسؤولين في الجهات الحكومية داخل منطقة الرياض، والمراسلات الخارجية إلى المسؤولين في قطاع الأعمال، كما له اعتماد الحملات الترويجية والمشاركة في المؤتمرات والمناسبات ذات العلاقة بطبيعة عمل الشركة، واعتماد الإعلانات في الصحف والمجلات ومحتوى موقع الشركة ومواقع التواصل الاجتماعي واختيار الهدايا والمواد الترويجية. كما له اعتماد عروض الأسعار التي سيتم تقديمها للملاء (المنشآت الطبية) بالقطاع الحكومي، وله اعتماد منح الخصومات للملاء (المنشآت الطبية) بالقطاع الحكومي والخاص، وله إعداد الردود على ملاحظات العملاء المتعلقة بالمنتجات.

فيما يخص المطالبات والمحاكم: المطالبة وإقامة الدعاوى والمرافعة والمدافعة وسماع الدعاوى والرد عليها وإقرار والإنكار والصلح والتنازل والإبراء وطلب اليمين وردده والامتناع عنه وإحضار الشهود والبيانات والطعن فيها والإجابة والجرح والتعديل والطعن بالتزوير وإنكار الخطوط والأختام والتوقيع وطلب المنع من السفر ورفع ومراجعة دوائر الحجز والتنفيذ وطلب الحجز والتنفيذ وطلب التحكيم وتعيين الخبراء والمحكمين والطعن بتقارير الخبراء والمحكمين ودرهم واستبدالهم والمطالبة بتنفيذ الأحكام وقبول الأحكام ونفيها والاعتراض على الأحكام وطلب الاستئناف وطلب التماس إعادة النظر والتمهيش على صكوك الاحكام وطلب رد الاعتبار وطلب الشفعة وإنهاء ما يلزم حضور الجلسات في جميع الدعاوى لدى جميع المحاكم واستلام صكوك الأحكام وطلب تنحي القاضي وطلب الإدخال والتدخل وطلب إحالة الدعوى ولدى المحاكم الإدارية (ديوان المظالم) ولدى لجان فض المنازعات المالية ولجان تسوية المنازعات المصرفية ولدى مكاتب الفصل في منازعات الأوراق التجارية ولجان حسم المنازعات التجارية ولدى اللجان الجمركية ولجان الغش التجاري ولدى هيئة الرقابة والتحقيق ولدى النيابة العامة ولدى جميع الجهات واللجان القضائية والشبه قضائية وطلب نقض الحكم لدى المحكمة العليا

فيما يخص السياسات: له الإشراف على تنفيذ السياسة العامة للشركة التي يقرها مجلس الإدارة واعتماد الإجراءات ونماذج العمل الداخلية للشركة وتعديلاتها

فيما يخص الموارد البشرية والشؤون الإدارية: للرئيس التنفيذي اعتماد خطة التوظيف واعتماد تعيين الموظفين، واعتماد الإعلان عن الوظائف الشاغرة في الشركة وعروض العمل المقدمة للمرشحين وعقود العمل المقدمة لهم، واعتماد تثبيت وإنهاء خدمة الموظفين خلال أو بعد فترة التجربة، وله اعتماد صرف المكافآت والحوافز في ضوء الموازنة التقديرية المعتمدة من المجلس، وله اعتماد تحديد المستحقين (بحسب نتائج تقييم الإدارة) واعتماد صرف مسيرات الأجر والرواتب الشهرية. وللرئيس التنفيذي اعتماد خطة التدريب السنوية وموازنتها، واعتماد تقييم أداء الموظفين، واعتماد انتداب مدراء الوحدات الإدارية (كبار التنفيذيين). كمل له اعتماد طلب الإجازة السنوية وتكليف من يقوم بالعمل كبديل لمدراء الوحدات الإدارية (كبار التنفيذيين) وله اعتماد الإجراءات الطارئة والاستثنائية بدون راتب وإجازة أداء الحج واعتماد تواريخ العطلات الرسمية (عيد الفطر وعيد الأضحى واليوم الوطني و يوم التأسيس) واعتماد أوقات الدوام الرسمي واعتماد تغييرها، وله اعتماد الإجراءات الاحترازية والوقائية من الأوبئة والمقررة من جهات حكومية ذات علاقة واعتماد شهادات تعريف الراتب للموظفين. وله قبول أو رفض استقالة الموظف واعتماد قبول فترة الخدمة للموظفين الذين بلغوا سن التقاعد، واعتماد تعيين الموظفين بدوام جزئي، وله اعتماد منح سلف شخصية للموظفين على راتبية ولمدة أقصاها ١٢ شهر، وله تأجيل خصم قسط السلفة الشخصية للموظف، واعتماد حفل وداع للموظفين الذين أنهوا خدماتهم في ظروف أخرى غير المخالفة. كما له اعتماد إصدار القرارات والتعاميم الإدارية نطاق التطبيق لمدراء الوحدات الإدارية (كبار التنفيذيين) وللموظفين، وله اعتماد إصدار تذاكر السفر الاستثنائية والتفويض للمعاملات الحكومية، واعتماد نقل كفالة موظفي الشركة إلى شركة أخرى. وله اعتماد نقاط إعادة الطلب لجميع المنتجات (الأجهزة، المعدات، الأدوات) المتعلقة بنشاط الشركة الرئيسي وما يتصل بها، كما له اعتماد خطط توفير الأجهزة والأنظمة والتطبيقات للشركة، واعتماد طلب أنظمة وبرامج خاصة للوحدات الإدارية خارج الخطة المعتمدة وتحديد مواصفاتها، واعتماد منح موظفي الشركة صلاحيات أوسع على الأنظمة المستخدمة (الدخول، الاطلاع، وإنشاء التقارير). كما له اعتماد الدراسات والبحوث والتقارير، وتحليل السوق، المنافسين، الجدوى الاقتصادية، النموذج المالي وغيرها للفرص الاستثمارية، واعتماد المعايير والمواصفات الفنية للمنتجات المتعلقة بنشاط الشركة الرئيسي (الأجهزة، المعدات، الأدوات).

فيما يخص الشركات والسجلات التجارية: له حق مراجعة إدارة السجلات واستخراج السجلات وتجديد السجلات وحجز الاسم التجاري والاشتراك بالفرقة التجارية وتجديد الاشتراك بالفرقة التجارية واعتماد التوقيع بالفرقة التجارية وإدارة السجلات والإشراف على السجلات وإضافة نشاط وتعديل السجلات وفتح فروع للسجلات وإلغاء السجلات ومراجعة التأمينات الاجتماعية ومصلة الزكاة والدخل ومراجعة الدفاع المدني، والتوقيع على عقود التأسيس وملاحق التعديل وعلى عقود التأسيس الخاصة بالشركات التي قد تشارك الشركة فيها وله حق تعيين المدراء وعزلهم وقتل الحسابات لدى البنوك باسم الشركة وتوقيع الاتفاقيات وتسجيل الشركة وتسجيل الوكالات والعلامات التجارية وحضور المجالس والجمعيات العمومية العادية وغير العادية وفتح الملفات

للشركة وفتح الفروع للشركة وملاحق التعديل والتوقيع على عقود التأسيس وملاحق التعديل لدى كاتب العدل ومعمدي وزارة التجارة واستخراج السجلات التجارية وتجديدها للشركة والاشتراك بالغرفة التجارية وتجديدها ومراجعة إدارة الجودة النوعية وهيئة المواصفات والمقاييس واستخراج التراخيص وتجديدها للشركة وتحويل المؤسسة إلى شركة ومراجعة وزارة الاستثمار والتوقيع أمامها ومراجعة شركات الاتصالات وتأسيس الهواتف الثابتة أو الجوالا باسم الشركة ومراجعة هيئة سوق المال ودخول المناقصات واستلام الاستثمارات ونشر عقد التأسيس وملاحق التعديل وملخصاتها والأنظمة الأساسية في الجريدة الرسمية والتوقيع على الاتفاقيات والصكوك أمام كاتب العدل والجهات الرسمية وإصدار الوكالات الشرعية نيابة عن الشركة لداخل وخارج المملكة.

فيما يخص العقارات والأراضي والأمانات والبلديات: له (مجتمعاً مع رئيس المجلس أو أي عضو آخر من أعضاء المجلس) شراء وتأجير واستئجار الأراضي والعقارات وتسديد ثمنها وإفراغها كلياً أو جزئياً وقبول الشراء لها وغيرها ودفع ثمنها وقبول الإفراغ وإبرام العقود المختلفة للبناء على كافة الأراضي المملوكة أو المستثمرة وتأجيرها والقيام بكل ما يراه مناسباً وتوقيع العقود والأوراق والمستندات والوثائق اللازمة لذلك واستلام صكوك الملكية الصادرة باسم الشركة وتسليمها ومراجعة البلديات والأمانات وكتابة العدل واستخراج الصكوك وله الحق في استخراج صكوك بدل فاقد وتالف وطلب الحصول على التراخيص والفسوحات اللازمة واستلامها وإجراء كافة المعاملات المتعلقة بذلك وتسديد الرسوم والتوقيع على جميع الوثائق والمستندات التي تتطلبها أمام كافة الجهات الحكومية والمؤسسات العامة والخاصة وكتابة العدل وله حق إدارة جميع الأراضي والعقارات التي تملكها الشركة وتزويدها بالتجهيزات اللازمة لها وطلب الرخص لذلك على اختلاف أنواعها من كافة الجهات ومراجعة كافة البلديات والأمانات والوزارات بجميع فروعها وأقسامها ودوائرها في كل ما يتعلق بالأراضي والعقارات والمشاريع المقامة أو التي ستقام عليها، وله توقيع العقود مع مقاولي الأعمال لتنفيذ المشاريع وطلب التأشيرات لاستقدام الأيدي العاملة وتوقيع عقود عملهم وتحديد رواتبهم ومراجعة مكاتب العمل بكل ما يتعلق بهم ودفع حقوقهم وإنهاء خدماتهم وتوقيع الأوراق والمستندات والوثائق اللازم لذلك والقيام أيضاً بكل ما يتطلبه ذلك من إجراءات لدى كتابة العدل والدوائر والجهات الحكومية المعنية في جميع ما يخص الأراضي والعقارات التي تملكها الشركة داخل وخارج المملكة، ومراجعة الأمانات والبلديات وذلك في فتح المحلات واستخراج الرخص وتجديد الرخص وإلغاء الرخص ونقل الرخص واستخراج فسوحات البناء والترميم واستخراج شهادات إتمام البناء وتخطيط الأراضي واستخراج الكروت الصحية.

فيما يخص مالية الشركة: للرئيس التنفيذي اعتماد التعديلات على هيكل الحسابات، والتقارير المتعلقة بإيرادات الشركة ومقارنة المصاريف العلية مع المخطط لها وتقارير جرد الأصول، وللرئيس التنفيذي اختيار البنوك التي تتعامل معها الشركة، وله إقرار السلف المؤقتة والمستديمة وفقاً للحدود المشار إليها في مصفوفة صلاحيات الشركة، كما له التعاقد باسم الشركة واعتماد عمليات المشتريات والتعاقدات التشغيلية والتعديل والإلغاء بموجب خطة المشتريات السنوية (الاستراتيجية، الدورية، المشتريات، الخارجية، الخدمات والأعمال)، وله سداد الغرامات التي ترصد على الشركة من قبل الجهات الحكومية.

فيما يخص البنوك والمصارف: مراجعة كافة البنوك والمصارف المحلية والأجنبية وفتح الحسابات الدائنة والمدينة على اختلاف أنواعها واعتماد التوقيع وفتح المحافظ والحسابات الاستثمارية باسم الشركة لدى جميع البنوك والشركات الاستثمارية المحلية والأجنبية داخل وخارج المملكة سواء بالعملة السعودية أو الأجنبية والسحب والإيداع فيها وإيقاف الحسابات ووقفها وتسويتها وتحديث بياناتها وطلب الخدمات الإلكترونية، واستخراج بطاقات الصراف الآلي والبطاقات الائتمانية واستلام الأرقام السرية لها وإيقاف الحسابات ووقفها وتسويتها وتحديث بياناتها، استخراج كشف حسابات وإجراء كافة العمليات البنكية الإلكترونية وإبرام العقود المتعلقة بها واستئجار الصناديق الحديدية واستعمالها والمصادقة على الأرصدة وتوقيع كافة الإقرارات والوثائق المتعلقة بتحريك هذه الحسابات من أوامر تحويل وشيكات ومستندات تجارية موطنه وغيرها وتملك الأوراق المالية بالسوق السعودي والخليجي والعالمي وتداولها بيع وشراء وتعديل الأوامر وإلغاؤها والتحويل بين الحسابات الاستثمارية إلى الحساب الجاري للشركة في البنوك أو بين الحسابات الاستثمارية للشركة وتحديث المحافظ والتوقيع على جميع الأوراق والنماذج بذلك الأمر والحصول على اسم المستخدم وكلمة السر الخاصة بالحسابات الاستثمارية الإلكترونية الخاصة بالشركة وإيداع الأموال في الحسابات المفتوحة أو التي ستفتح باسم الشركة وسحبها وتوقيع وتظلم وقبول الشيكات والمسحوبات والمستندات والسفاح والإيصالات والبوالص المحررة بالعملة السعودية والأجنبية ونقل ملكيتها إلى البنك والإبراء والقبض وضمان الدفع بالاستحقاقات وغير ذلك من التظهيرات وتوقيع جميع أوامر التحويل وجدول حسم السندات التجارية وتوقيع التوطين على السندات التجارية وقبض الحوالات الواردة باسم الشركة بالعملة السعودية أو الأجنبية وتنظيم تعهدات التصدير وسحبها والتوقيع عليها واستعمال جميع التسهيلات المصرفية والاعتمادات المقررة لها بالعملة السعودية والأجنبية قبضاً وفاقاً وحسماً وتمويلًا ومقاصة وبأي شكل من أشكال التعامل المصرفي، إبرام وتوقيع جميع العقود والصكوك والمستندات الخاصة بها هم، وله حق فتح الاعتمادات المستندية للاستيراد والتصدير وجميع الاعتمادات المصرفية الأخرى وتعديلها وتظهيرها ورفع التحفظات وسحب الأوراق العائدة لها كلياً أو جزئياً واستلام جميع المستندات والوثائق وبوالص الشحن وغيرها من الأوراق العائدة لها كلياً أو جزئياً لأية بضاعة تكون قد شحنت أو ستشحن لحساب الشركة وإبرام عقود القروض والتعهدات والضمانات العادية أو الاحتياطية وتقديم التأمينات والرهونات للبنوك وله حق التنازل والتصالح عن الحقوق وطلب الموافقات المصرفية وتوقيع العقود المتعلقة بها والسندات الأمر والقيام ببيع وشراء القطع وتوقيع الوثائق المتعلقة بها وأداء النفقات وتسديد الرسوم والفوائد والعمولات المترتبة على ذلك وإجراء جميع المعاملات المصرفية الأخرى وقبول المخالفات الواردة في مستندات الاعتمادات المستندية، وله الحق في التوقيع على اتفاقيات وأعمال ومنتجات الخزينة وبيع وشراء الأسهم والسندات والأذونات وسندات الخزينة وأدوات المالية الإسلامية على اختلاف أنواعها ومسمياتها وتسجيلها على اسم الشركة لسجلات المساهمين، أو السجلات الخاصة بالسندات لدى الجهات المختصة، وقبض وتسديد ثمنها وأقساطها المستحقة واستلام الشهادات بتلك الأسهم والسندات والاكنتاب باسم الشركة في السوق المالي السعودي وفي أسهم الشركات المصدرة للأسهم، وفي أسهم زيادة رأس المال، وفي شراء الأسهم المعروضة بالمزادات العلنية ودفع ثمنها وتسجيلها باسم الشركة وفي قبض واستلام المبالغ الفائضة عن الاكتتاب، وقيمة الأسهم المكتتب فيها في حال الرجوع أو العدول عن تأسيس الشركة، وفي قبض الأرباح للأسهم والشركات وغيرها من أية شركة أو مصرف وله الحق بإصدار التعليمات أو طلبات البيع والشراء هاتفيًا، وله الحق في حضور اجتماعات الهيئات العامة التأسيسية والعادية وغير العادية للشركات المساهمة والمغلقة والتصويت فيها والاطلاع على دفاترها وسجلاتها المختلفة والحصول على كراسياتها المختلفة التي تصدرها وله الحق في مراجعة جميع الدوائر الرسمية والخاصة بما فيها سوق الأوراق المالية ومركز المقاصة والحفظ المركزي، وهيئة الأوراق والأسواق المالية وله حق الدخول في المناقصات والمزايدات والمنافسات نيابة عن الشركة والدفع والقبض والتسديد واستلام الحقوق لدى الغير، وله الحق في كفالة التسهيلات البنكية وغير البنكية للشركات التي تساهم فيها الشركة والتوقيع على مستندات تسهيلات والتنازل عن كافة المستحقات للبنوك أو غيرها والأوراق التجارية المتعلقة بها وله في هذا الصدد مطلق الصلاحيات وأوسعها للتعامل باسمها وإجراء كافة العقود والمعاملات الداخلة ضمن غرض الشركة.

فيما يخص الوزارات الحكومية والجهات الحكومية والجهات الغير حكومية: الحق في مراجع كافة الوزارات والمؤسسات العامة والهيئات والمديريات وفروعها وما يتبعها من إدارات وأقسام والشركات والمؤسسات الخاصة وتمثيل الشركة والحق في تمثيل الشركة أمام الجهات الحكومية والشبه حكومية وغير الحكومية داخل المملكة وخارجها فيما يتعلق بالدفع والقبض واستلام الثمن وتسليمه والبيع والشراء والتأجير والقبض والاستئجار وإبرام العقود وفسخها وله حق التفاوض مع شركات محلية أو أجنبية داخل المملكة أو خارجها للحصول على وكالات منها للشركة وتسجيلها لدى الجهات المختصة والحق المطالبة وتحصيل واستلام كافة المبالغ الخاصة بالشركة بموجب شيكات باسم الشركة مصدقة أو غير مصدقة، واستلام المستخلصات المالية مهما بلغت قيمتها ومستحقات التأمين.

فيما يخص المشتريات الحكومية: الدخول في المناقصات والمناقصات والمشتريات العامة منها والخاصة وشراء وثائقها وتقديم العروض والعهادات والمناقصات واستلامها والدخول في المزادات والمناقصات العامة والخاصة والقبول بالترسية أو رفضها ودفع التأمينات واستردادها وحضور فتح المظاريف والتوقيع نيابة عن الشركة على كافة العقود.

فيما يخص الوكالات التجارية: له الحق في تسجيل الوكالات التجارية باسم ولصالح الشركة والتوقيع على كافة عقود الوكالات المحلية والدولية وفقاً للأنظمة والتوقيع على جميعا والأوراق التجارية المترتبة عليها.

فيما يخص الهيئة العامة الجمارك: إصدار ترخيص جمركي وتجديد الترخيص الجمركي وفتح فروع للترخيص الجمركي ونقل الترخيص الجمركي وإلغاء الترخيص الجمركي وتخليص البضاعة والمعاينة والكشف ودفع الرسوم واستلام الفسوح والبطاقة الجمركية وتعديل أو استخراج بدل المفقود للبطاقة الجمركية والإدارة والإشراف على الترخيص واستخراج شهادة منشأة وطلب إعفاء جمركي، والاستيراد والتصدير.

فيما يخص استخدام العمالة ومكاتب الاستقدام: له حق استخدام العمالة من الخارج واستخراج التأشيرات وإلغائها واسترداد مبالغ التأشيرات وتعديل الجنسيات واستخراج تأشيرات الزيارة وتعديل المهن في التأشيرات ومراجعة السفارات وتمديد تأشيرات الخروج والعودة وتأشيرات الزيارة واستخراج كشف بيانات (برنت) واستلام تعويضات التأشيرات ونقل الكفالات و تحديث بيانات العمال وتصفية العمالة وإلغائها والتبليغ عن هروب العمالة وإلغاء بلاغات الهروب للعمالة واستخراج رخص العمل وتجديدها وإنهاء إجراءات العمالة لدى التأمينات الاجتماعية ومراجعة إدارة الحاسب الآلي في القوى العاملة لإسقاط العمالة وإضافة العمالة وحذف السعوديين واستلام شهادات السعودة وفتح الملفات الأساسية والفرعية وتجديدها وإلغائها والترقية للمستوى الثاني ونقل ملكية المنشآت وتصفيته وإلغائها ومراجعة قسم المكاتب الأهلية للاستقدام وتعديل الجنسيات وتعديل جهة القدوم واستخراج تأشيرات الزيارات العائلية واستخراج تأشيرات استخدام العوائل وتعديل المهن في التأشيرات.

فيما يخص الجوازات: مراجعة الجوازات وذلك في تجديد الإقامات واستخراج الإقامات بدل مفقود أو تالف أو عمل خروج وعودة أو عمل الخروج النهائي، ونقل الكفالات ونقل المعلومات وتحديث البيانات وتعديل المهن والتسوية والتبليغ عن الهروب أو إلغاء بلاغات الهروب أو إلغاء تأشيرات الخروج النهائي واستخراج تأشيرات سفر بدل تالف أو مفقود واستخراج تمديد تأشيرات الزيارة وإضافة تابعين وإنهاء إجراءات العمالة المتوفاة، واستخراج كشف بيانات العمال (برنت)، وإسقاط العمالة ومرتجة إدارة الترحيل والوافدين وإدارة شؤون المنافذ واستخراج مشاهد الإعادة واستخراج تصاريح الحج. كما له في حدود صلاحياته أن يوكل من يشاء بكل صلاحياته أو بعضها وإصدار الوكالات وله الحق في إلغاء الوكالات وتكوين اللجان المؤقتة.

أمين السر: يعين مجلس الإدارة من بين أعضائه أو من الغير، أميناً للسر، ويكون له الصلاحيات التالية:

إعداد جداول أعمال اجتماعات المجلس، ومحاضر اجتماعاته واعتماد مواعيد، ومراجعتها من رئيس المجلس. وله مراجعة المراسلات الخارجية الموجهة إلى أصحاب السمو والمعالي والمسؤولين في الجهات الحكومية خارج منطقة الرياض والتوصية ورفعها للرئيس لمجلس لاعتمادها.

اجتماعات المجلس

- ١- يجتمع مجلس الإدارة (٤) أربع اجتماعات في السنة بدعوة من رئيسه، وتكون الدعوة عبر البريد الإلكتروني، ويجب على رئيس المجلس أن يدعو المجلس إلى الاجتماع متى طلب إليه ذلك كتابة أي عضو في المجلس في المجلس لمناقشة موضوع أو أكثر، وتوجه الدعوة لكل عضو بالبريد المسجل، أو مناوله، أو بالفاكس، أو بالبريد الإلكتروني وذلك قبل الموعد المحدد للاجتماع بأسبوعين على الأقل، على أن يوقع جميع الأعضاء على محضر كل اجتماع.
- ٢- يحدد مجلس الإدارة مكان عقد اجتماعاته، ويجوز عقدها باستخدام وسائل التقنية الحديثة.

اجتماع المجلس وقراراته

- ١- لا يكون اجتماع مجلس الإدارة صحيحاً إلا إذا حضره عدد ثلاثة أعضاء على الأقل بالأصالة. ويجوز لعضو مجلس الإدارة أن ينوب عنه غيره من الأعضاء في حضور اجتماعات المجلس طبقاً للضوابط الآتية:
 - أ- لا يجوز لعضو مجلس الإدارة أن ينوب عن أكثر من عضو واحد في حضور ذات الاجتماع.
 - ب- أن تكون الإنابة ثابتة بالكتابة وبشأن اجتماع محدد.
 - ج- لا يجوز للنائب التصويت على القرارات التي يحظر النظام على المنيب التصويت بشأنها.
- ٢- تصدر قرارات المجلس بأغلبية آراء الأعضاء الحاضرين أو الممثلين فيه (وعند تساوي الآراء يرجح الجانب الذي صوت معه رئيس الجلسة).

٣- يسري قرار مجلس الإدارة من تاريخ صدوره، ما لم ينص فيه على سريانه بوقت آخر أو عند تحقق شروط معينة.

٤- يجوز للمجلس أن يصدر قرارات في الحالات العاجلة - بدون عقد اجتماع - بالموافقة عليها كتابياً عن طريق عرضها على الأعضاء بالتمرير مالم يطلب أحد الأعضاء اجتماع المجلس للمداولة فيها. ولا تكون هذه القرارات صحيحة إلا إذا وقع عليها أغلبية الأعضاء، وتعرض هذه القرارات على مجلس الإدارة في أول اجتماع تال له لإبانتها في محضر ذلك الاجتماع.

مداولات المجلس

١- تثبت مداولات المجلس وقراراته في محاضر يوقعها رئيس وأعضاء المجلس الحاضرون وأمين السر، وتدون هذه المحاضر في سجل خاص يوقعه رئيس المجلس وأمين السر.

٢- يجوز استخدام وسائل التقنية الحديثة للتوقيع وإثبات المداولات والقرارات وتدوين المحاضر.

اجتماع الجمعية العامة للمساهمين

١- يرأس اجتماع الجمعية العامة للمساهمين رئيس مجلس الإدارة أو نائبه عند غيابه، أو من ينتدبه مجلس الإدارة من بين أعضائه عند غيابهما، وفي حال تعذر ذلك يرأس الجمعية العامة من ينتدبه المساهمون من بين أعضاء المجلس أو من غيرهم عن طريق التصويت.

٢- لكل مساهم حق حضور الجمعيات العامة للمساهمين، وله في ذلك أن يوكل عنه شخصاً آخر من غير أعضاء مجلس الإدارة.

٣- يجوز عقد اجتماع الجمعية العامة واشتراك المساهم في المداولات والتصويت على القرارات بواسطة وسائل التقنية الحديثة.

دعوة الجمعيات

١- تتعدّد الجمعيات العامة والخاصة للمساهمين بدعوة من مجلس الإدارة، وعلى مجلس الإدارة أن يدعو الجمعية العامة العادية للانعقاد خلال ثلاثين يوماً من تاريخ طلب مراجع الحسابات أو مساهم أو أكثر يمثلون (١٠٪) من أسهم الشركة التي لها حقوق تصويت على الأقل، ويجوز لمراجع الحسابات دعوة الجمعية للانعقاد إذا لم يتم المجلس بدعوة الجمعية خلال ثلاثين يوماً من تاريخ طلب مراجع الحسابات.

٢- يجب أن يبين الطلب المشار إليه في الفقرة (١) من هذه المادة المسائل المطلوب أن يصوت عليها المساهمون.

٣- يكون توجيه الدعوة لانعقاد الجمعية العامة قبل الميعاد المحدد للانعقاد بواحد وعشرون يوماً على الأقل وفقاً لأحكام النظام، مع مراعاة الآتي:

أ- إبلاغ المساهمين بخطابات مسجلة على عناوينهم الواردة في سجل المساهمين، أو الإعلان عن الدعوة من خلال وسائل التقنية الحديثة.

ب- إرسال صورة من الدعوة وجدول الأعمال إلى السجل التجاري، وكذلك صورة إلى هيئة السوق المالية إذا كانت الشركة مدرجة في السوق المالية في تاريخ إعلان الدعوة.

٤- يجب أن تتضمن الدعوة إلى اجتماع الجمعية على الأقل، ما يأتي:

أ- بيان صاحب الحق في حضور اجتماع الجمعية وحقه في إنابة من يختاره من غير أعضاء مجلس الإدارة، وبيان حق المساهم في مناقشة الموضوعات المدرجة على جدول أعمال الجمعية وتوجيه الأسئلة وكيفية ممارسة حق التصويت.

ب- مكان عقد الاجتماع وتاريخه وموعده.

ج- نوع الجمعية سواء كانت جمعية عامة أو خاصة.

د- جدول أعمال الاجتماع متضمناً البنود المطلوب تصويت المساهمين عليها.

٥- يجوز للمساهمين الذين يمثلون جميع أسهم الشركة التي لها حقوق تصويت؛ أن يعقدوا جمعية عامة دون مراعاة للأوضاع والمدد المقررة للدعوة، للنظر في الأمور التي يكون اتخاذ القرار بشأنها من اختصاص الجمعية العامة.

نصاب اجتماع الجمعية العامة العادية

١- لا يكون انعقاد اجتماع الجمعية العامة العادية صحيحاً إلا إذا حضره مساهمون يمثلون ربع أسهم الشركة التي لها حقوق تصويت على الأقل.

٢- إذا لم يتوافر النصاب اللازم لعقد اجتماع الجمعية العادية وفق الفقرة (١) من هذه المادة، توجه الدعوة إلى اجتماع ثانٍ يعقد بذات الأوضاع المنصوص عليها في المادة (الحادية والتسعين) من نظام الشركات خلال الثلاثين (٣٠) يوم التالية للتاريخ المحدد لانعقاد الاجتماع السابق. ومع ذلك، يجوز عقد الاجتماع الثاني بعد ساعة من انتهاء المدة المحددة لانعقاد الاجتماع الأول، بشرط أن تتضمن الدعوة إلى عقد الاجتماع الأول ما يفيد إمكانية عقد ذلك الاجتماع. وفي جميع الأحوال يكون الاجتماع الثاني صحيحاً أياً كان عدد الأسهم التي لها حقوق التصويت الممثلة فيه.

نصاب اجتماع الجمعية العامة غير العادية

- ١- لا يكون اجتماع الجمعية العامة غير العادية صحيحة إلا إذا حضره مساهمون يمثلون نصف أسهم الشركة التي لها حقوق التصويت.
- ٢- إذا لم يتوافر النصاب اللازم لعقد اجتماع الجمعية العامة غير العادية وفق الفقرة (١) من هذه المادة، توجه الدعوة إلى اجتماع ثانٍ، يعقد بالأوضاع ذاتها المنصوص عليها في المادة (الحادية والتسعين) من نظام الشركات، ومع ذلك يجوز عقد الاجتماع الثاني بعد ساعة من انتهاء المدة المحددة لعقد الاجتماع الأول، بشرط أن تتضمن الدعوة إلى عقد الاجتماع الأول ما يفيد إمكانية عقد ذلك الاجتماع. وفي جميع الأحوال يكون الاجتماع الثاني صحيحاً إذا حضره عدد من المساهمين يمثلون ربع أسهم الشركة التي لها حقوق التصويت على الأقل.
- ٣- إذا لم يتوافر النصاب اللازم في الاجتماع الثاني وجهت دعوة إلى اجتماع ثالث يعقد بالأوضاع ذاتها المنصوص عليها في المادة (الحادية والتسعين) من نظام الشركات، ويكون الاجتماع الثالث صحيحاً أياً كان عدد الأسهم التي لها حقوق التصويت الممثلة فيه بعد موافقة الجهة المختصة.

التصويت في الجمعيات

- ١- لكل مساهم صوت عن كل سهم في الجمعيات العامة ويجب استخدام التصويت التراكمي في انتخاب أعضاء مجلس الإدارة بحيث لا يجوز استخدام حق التصويت للسهم أكثر من مرة واحدة.
- ٢- لا يجوز لأعضاء مجلس الإدارة الاشتراك في التصويت على قرارات الجمعية التي تتعلق بالأعمال والعقود، التي لهم فيها مصلحة مباشرة أو غير مباشرة أو التي تتطوي على تعارض مصالح.

قرارات الجمعيات

تصدر قرارات الجمعية العامة العادية بموافقة أغلبية حقوق التصويت الممثلة في الاجتماع كما تصدر قرارات الجمعية العامة غير العادية بموافقة ثلثي حقوق التصويت الممثلة في الاجتماع، إلا إذا كان قراراً متعلقاً بزيادة رأس المال، أو تخفيضه، أو بإطالة مدة الشركة، أو بحلها قبل انقضاء المدة المحددة في نظامها الأساس أو باندماجها مع شركة أخرى فلا يكون صحيحاً إلا إذا صدر بموافقة ثلاثة أرباع حقوق التصويت الممثلة في الاجتماع.

المناقشة في الجمعيات

لكل مساهم حق مناقشة الموضوعات المدرجة في جدول أعمال الجمعية العامة وتوجيه الأسئلة في شأنها إلى أعضاء مجلس الإدارة ومراجع الحسابات. ويجب على مجلس الإدارة أو مراجع الحسابات عن أسئلة المساهمين بالقدر الذي لا يعرض مصلحة الشركة للضرر. فإذا رأى أحد المساهمين أن الرد على سؤاله غير كاف، احتكم إلى الجمعية العامة، وكان قرارها في هذا الشأن نافذاً.

إعداد محاضر الجمعيات

يجري باجتماع الجمعية محضر يتضمن عدد المساهمين الحاضرين بالأصالة أو النيابة، وعدد الأسهم التي في حيازتهم بالأصالة أو النيابة، وعدد الأصوات المقررة لها، والقرارات التي اتخذت، وعدد الأصوات التي وافقت عليها أو عارضتها، وخلاصة وافية للمناقشات التي دارت في الاجتماع. وتدون المحاضر بصفة منتظمة عقب كل اجتماع في سجل خاص يوقعه رئيس الجمعية وأمين سرها وجامعو الأصوات.

تعيين مراجع حسابات الشركة وعزله واعتزاله

- ١- يجب أن يكون للشركة مراجع حسابات أو أكثر من بين مراجعي الحسابات المرخص لهم بالعمل في المملكة تعيينه الجمعية العامة العادية، وتحدد مكافأته ومدة عمله ونطاقه، ويجوز إعادة تعيينه بشرط ألا تتجاوز مدة تعيينه المدة القصوى وفقاً للأحكام المقررة نظاماً.
- ٢- يجوز بموجب قرار تتخذه الجمعية العامة عزل مراجع الحسابات، وذلك دون إدخال بحقه في التعويض عن الضرر الذي يلحق به إذا كان له مقتض، يجب على رئيس مجلس الإدارة إبلاغ الجهة المختصة بقرار العزل وأسبابه، وذلك خلال مدة لا تتجاوز (خمسة) أيام من تاريخ صدور القرار.

٣- لمراجع الحسابات أن يعتزل مهمته بموجب إبلاغ مكتوب يقدمه إلى الشركة، وتنتهي مهمته من تاريخ تقديمه أو في تاريخ لاحق يحدده في الإبلاغ، وذلك دون إخلال بحق الشركة في التعويض عن الضرر الذي يلحق بها إذا كان له مقتض. ويلتزم مراجع الحسابات المعتزل بأن يقدم إلى الشركة والجهة المختصة - عند تقديم الإبلاغ - بياناً بأسباب اعتزاله، ويجب على مجلس الإدارة دعوة الجمعية العامة إلى الانعقاد للنظر في أسباب الاعتزال وتعيين مراجع حسابات آخر وتحديد أتعابه ومدة عمله ونطاقه.

صلاحيات مراجع الحسابات

لمراجع الحسابات في أي وقت حق الاطلاع على وثائق الشركة وسجلاتها المحاسبية والمستندات المؤيدة لها، وله أيضاً طلب البيانات والإيضاحات التي يرى ضرورة الحصول عليها، ليتحقق من أصول الشركة والتزاماتها وغير ذلك مما يدخل في نطاق عمله. وعلى مجلس الإدارة أن يمكنه من أداء واجبه، وإذا صادف مراجع الحسابات صعوبة في هذا الشأن أثبت ذلك في تقرير يقدم إلى مجلس الإدارة. فإذا لم ييسر المجلس عمل مراجع الحسابات، وجب عليه أن يطلب من مجلس الإدارة دعوة الجمعية العامة العادية للنظر في الأمر. ويجوز لمراجع الحسابات توجيه هذه الدعوة إذا لم يوجهها مجلس الإدارة خلال (ثلاثين) يوماً من تاريخ طلب مراجع الحسابات.

السنة المالية

تبدأ السنة المالية للشركة من أول شهر يناير وتنتهي بنهاية شهر ديسمبر من كل سنة ميلادية. على أن تكون السنة المالية الأولى بعد التحول استكمالاً للسنة المالية قبل التحول.

الوثائق المالية

- ١- يجب على مجلس الإدارة في نهاية كل سنة مالية للشركة أن يعد القوائم المالية للشركة وتقريراً عن نشاطها ومركزها المالي عن السنة المالية المنقضية، وتضمن هذا التقرير الطريقة المقترحة لتوزيع الأرباح. ويضع المجلس هذه الوثائق تحت تصرف مراجع الحسابات قبل الموعد المحدد لانعقاد الجمعية العامة بـ (٤٥) خمسة وأربعين يوماً على الأقل.
- ٢- يجب أن يوقع رئيس مجلس إدارة الشركة ورئيسها التنفيذي ومديرها المالي الوثائق المشار إليها في الفقرة (١) من هذه المادة، وتودع نسخ منها في مركز الشركة الرئيس تحت تصرف المساهمين قبل الموعد المحدد لانعقاد الجمعية العامة بـ (٢١) واحد وعشرين يوماً على الأقل.
- ٣- على رئيس مجلس الإدارة أن يزود المساهمين بالقوائم المالية للشركة، وتقرير مجلس الإدارة، بعد توقيعها وتقرير مراجع الحسابات، ما لم تتشر في أي من وسائل التقنية الحديثة، وذلك قبل تاريخ انعقاد الجمعية العامة بواحد وعشرين يوماً على الأقل وعليه أيضاً إيداع هذه الوثائق وفقاً لما تحدده اللوائح.

تكوين الاحتياطات

- ١- للجمعية العامة العادية- عند تحديد نصيب الأسهم في صافي الأرباح- أن تقرر تكوين احتياطات، وذلك بالقدر الذي يحقق مصلحة الشركة أو يكفل توزيع أرباح ثابتة- قدر الإمكان- على المساهمين. وللجمعية المذكورة كذلك أن تقتطع من صافي الأرباح مبالغ لتحقيق أغراض اجتماعية لعاملي الشركة.
- ٢- تحدد الجمعية العامة النسبة التي يجب توزيعها على المساهمين من الأرباح الصافية بعد خصم الاحتياطات إن وجدت.

استحقاق الأرباح

يستحق المساهم حصته في الأرباح وفقاً لقرار الجمعية العامة الصادر في هذا الشأن، ويبين القرار تاريخ الاستحقاق وتاريخ التوزيع. وتكون أحقية الأرباح لمالكي الأسهم المسجلين في سجلات المساهمين في نهاية اليوم المحدد للاستحقاق. ويجب على مجلس الإدارة أن ينفذ قرار الجمعية العامة في شأن توزيع الأرباح على المساهمين.

انقضاء الشركة وتصفيتها

تتقضي الشركة بأحد أسباب الانقضاء الواردة في المادة (الثالثة والأربعين بعد المائتين) من نظام الشركات وبانقضاءها تدخل في دور التصفية وفقاً لأحكام الباب الثاني عشر من نظام الشركات، وإذا انقضت الشركة وكانت أصولها لا تكفي لسداد ديونها أو كانت متعثرة وفقاً لنظام الإفلاس، وجب عليها التقدم إلى الجهة القضائية المختصة لافتتاح أي من إجراءات التصفية بموجب نظام الإفلاس.

١٢-١٣-١ وصف لحقوق المساهمين

تحويل الأسهم

- ١- يجوز تحويل نوع أو فئة من الأسهم إلى نوع أو فئة أخرى.
- ٢- يشترط لتحويل نوع أو فئة من الأسهم إلى نوع أو فئة أخرى الحصول على موافقة الجمعية العامة غير العادية، ويستثنى من ذلك الحالات التي ينص قرار إصدار الأسهم على تحويلها تلقائياً إلى نوع أو فئة أخرى عند تحقق شروط معينة أو بعد مضي مدة محددة.
- ٣- تسري الأحكام الواردة في المادة (١١٠) من نظام الشركات في الحالات التي يترتب فيها على التحويل تعديل أو إلغاء الحقوق والالتزامات المتصلة بنوع أو فئة السهم.
- ٤- لا يجوز تحويل الأسهم العادية أو الممتازة أو أي فئة من فئاتها إلى أسهم قابلة للاسترداد أو أي فئة من فئاتها إلا بموافقة جميع المساهمين في الشركة.

بيع الأسهم الغير مستوفاة القيمة

- ١- يلتزم المساهم بدفع قيمة السهم في المواعيد المعينة لذلك، وإذا تخلف عن الوفاء في ميعاد الاستحقاق، جاز لمجلس الإدارة بعد إعلانه بالطرق المقررة في هذا النظام أو إبلاغه بخطاب مسجل على عنوانه المثبت في سجل المساهمين أو بأي وسيلة من وسائل التقنية الحديثة بيع السهم في المزاد العلني أو سوق الأوراق المالية بحسب الأحوال وفقاً للضوابط التي تحددها الجهة المختصة.
- ٢- تستوفي الشركة من حصيلة البيع المبالغ المستحقة لها وترد الباقي إلى صاحب السهم. وإذا لم تكف حصيلة البيع للوفاء بهذه المبالغ، جاز للشركة أن تستوفي الباقي من جميع أموال المساهم.
- ٣- يعلق نفاذ الحقوق المتصلة بالأسهم المتخلف عن الوفاء بقيمتها عند انقضاء الموعد المحدد لها إلى حين بيعها أو دفع المستحق منها، وتشمل حق الحصول على نصيب من صافي الأرباح التي يتقرر توزيعها وحق حضور الجمعيات والتصويت على قراراتها ومع ذلك يجوز للمساهم المتخلف عن الدفع إلى يوم البيع دفع القيمة المستحقة عليه مضافاً إليها المصروفات التي أنفقتها الشركة في هذا الشأن، وفي هذه الحالة يكون للمساهم الحق في طلب الحصول على الأرباح التي تقرر توزيعها.
- ٤- في حال إلغاء الشركة للسهم المبيع، وتعطي المشتري شهادة جديدة بالسهم يحمل رقم السهم الملقى، وتؤثر في سجل الأسهم بوقوع البيع مع بيان اسم المالك الجديد.

حقوق الاسترداد أو إعادة الأسهم

استناداً للمادة (١١٤) من نظام الشركات، يجوز للشركة أن تشتري أسهمها وفقاً لضوابط تضعها الجهة المختصة، على ألا يكون للأسهم التي تشتريها الشركة أصوات في جمعية المساهمين.

حقوق التصويت

كل مساهم صوت عن كل سهم يملكه في الجمعيات العامة، ويجب استخدام التصويت التراكمي في انتخاب مجلس الإدارة بحيث لا يجوز استخدام حق التصويت للسهم أكثر من مرة واحدة.

الحقوق في حصص الأرباح

يستحق المساهم حصته في الأرباح وفقاً لقرار الجمعية العامة الصادر في هذا الشأن ويبين القرار تاريخ الاستحقاق وتاريخ التوزيع وتكون أحقية الأرباح لمالكي الأسهم المسجلين في سجلات المساهمين في نهاية اليوم المحدد للاستحقاق.

الحقوق في فائض الأصول عند التصفية أو الحل

وفقاً للمادة (١٠٧) من نظام الشركات، ترتب الأسهم حقوقاً والتزامات متساوية في الحصول على نصيب من صافي الأرباح ونصيب من موجودات الشركة عند التصفية.

الموافقات اللازمة لتعديل الحقوق

تختص الجمعية العامة غير العادية بتعديل الحقوق المقررة في النظام الأساس للشركة بشرط ألا يتضمن التعديل حرمان المساهم أو تعديل أي من حقوقه الأساسية التي يستمدّها بصفته مساهماً والحقوق المقررة بموجب نظام الشركات ولوائحه التنفيذية، وذلك مع مراعاة طبيعة الحقوق المتعلقة بنوع أو فئة الأسهم التي يمتلكها المساهم، وبخاصة ما يأتي:

- الحصول على نصيب من الأرباح التي يتقرر توزيعها، سواء أكان التوزيع نقداً أم من خلال إصدار أسهم مجانية لغير عمالي الشركة والشركات التابعة لها.
- الحصول على نصيب من صافي أصول الشركة عند التصفية.
- حضور جمعيات المساهمين العامة أو الخاصة، والاشتراك في مداواتها، والتصويت على قراراتها.
- التصرف في أسهمه، إلا وفقاً لأحكام النظام.
- طلب الاطلاع على سجلات الشركة ووثائقها، ومراقبة أعمال مجلس الإدارة، ورفع دعوى المسؤولية على أعضاء المجلس، والطعن ببطان قرارات جمعيات المساهمين العامة والخاصة.

١٢-١٣-٢ إقرارات أعضاء مجلس الإدارة فيما يتعلق بالمعلومات القانونية

إضافة إلى الإقرارات الأخرى المشار إليها في هذه النشرة، يقر أعضاء مجلس الإدارة بما يلي:

- الإصدار لا يخالف الأنظمة واللوائح ذات العلاقة في المملكة العربية السعودية.
- لا يخل الإصدار بأي من العقود أو الاتفاقيات التي يكون المصدر طرفاً فيها.
- تم الإفصاح عن جميع المعلومات القانونية الجوهرية المتعلقة بالمصدر في نشرة الإصدار.
- بخلاف ما ورد في القسم رقم (١٢-١٢) «التقاضي» من هذه النشرة، المصدر والشركات التابعة له ليسوا خاضعين لأي دعاوى أو إجراءات قانونية قد تؤثر بمفردها أو بمجملها جوهرياً في أعمال المصدر أو شركاته التابعة أو في وضعهم المالي.
- أعضاء مجلس إدارة المصدر ليسوا خاضعين لأي دعاوى أو إجراءات قانونية قد تؤثر بمفردها أو بمجملها جوهرياً في أعمال المصدر والشركات التابعة له أو في وضعهم المالي.
- ليس لأي من أعضاء مجلس الإدارة والرئيس التنفيذي حق التصويت على عقد أو اقتراح له فيه مصلحة.
- ليس لأي من أعضاء مجلس الإدارة والرئيس التنفيذي حق التصويت على مكافآت تُمنح لهم.
- ليس لأي من أعضاء مجلس الإدارة أو كبار التنفيذيين حق الاقتراض من المصدر.

 **Avalon** Pharma

 
Avalon **Avalon**
Pharma **Pharma**

13

التعمد
بتغطية الطرح

١٣- التعهد بتغطية الطرح

أبرمت الشركة والمساهمون البائعون ومتعهد التغطية (الإنماء للاستثمار) اتفاقية تعهد بتغطية الطرح بتاريخ ٢٩/٠٦/١٤٤٥هـ (الموافق ١١/٠١/٢٠٢٤م) (ويشار إليها فيما بعد بـ«اتفاقية التعهد بالتغطية») التي وافق بموجبها متعهد التغطية على التعهد بتغطية كامل أسهم الطرح البالغ عددها (٦,٠٠٠,٠٠٠) ستة ملايين سهم، مع مراعاة بعض الشروط والأحكام الواردة في اتفاقية التعهد بالتغطية.

١-١٣ متعهد التغطية

شركة الإنماء للاستثمار

برج العنود ٢، طريق الملك فهد، الرياض

ص.ب. ٥٥٥٦٠ الرياض ١١٥٤٤

المملكة العربية السعودية

هاتف: ٢١٨٥٩٩٩ ١١ ٩٦٦+

فاكس: ٢١٨٥٩٧٠ ١١ ٩٦٦+

الموقع الإلكتروني: www.alinmainvestment.com

البريد الإلكتروني: info@alinmainvest.com



٢-١٣ ملخص اتفاقية التعهد بالتغطية

وفقاً لشروط وأحكام اتفاقية التعهد بالتغطية:

- ١- يتعهد المساهمون البائعون لمتعهد التغطية على قيامهم بالآتي في أول يوم عمل يلي اكتمال تخصيص أسهم الطرح عقب انتهاء فترة الطرح:
 - أ- بيع وتخصيص أسهم الطرح للمكتتبين الأفراد أو الفئات المشاركة التي تم قبول طلبات اكتتابهم من قبل الجهات المستلمة.
 - ب- بيع وتخصيص أسهم الطرح التي لم يتم شراؤها من قبل المكتتبين الأفراد أو الفئات المشاركة في الطرح إلى متعهد التغطية.
- ٢- يتعهد متعهد التغطية للمساهمين الباعين بشراء أي أسهم طرح لم يتم الاكتتاب بها من قبل المكتتبين الأفراد أو الفئات المشاركة، وفقاً لما هو وارد أدناه:

الجدول رقم (٢٢٧): الأسهم المتعهد بتغطيتها

متعهد التغطية	عدد أسهم الطرح المتعهد بتغطيتها	نسبة أسهم الطرح المتعهد بتغطيتها من إجمالي أسهم الطرح
الإنماء للاستثمار	٦,٠٠٠,٠٠٠	٪١٠٠

المصدر: شركة أفالون فارما

٣-١٣ تكاليف التعهد بالتغطية

سوف يدفع المساهمون البائعون إلى متعهد التغطية أتعاب التعهد بالتغطية بناءً على إجمالي قيمة الطرح. إضافة إلى ذلك، فقد وافق المساهمون البائعون على دفع المصاريف والتكاليف الخاصة بالطرح بالنيابة عن الشركة.

 **Avalon** Pharma

 
Avalon **Avalon**
Pharma **Pharma**

14

مصارييف
الطرح

١٤- مصاريف الطرح

سوف يتحمل المساهمون البائعون جميع التكاليف المتعلقة بالطرح، والتي يتوقع لها أن تبلغ حوالي (٣٠,٠٠٠,٠٠٠) ثلاثين مليون ريال سعودي، حيث سيتم خصمها بالكامل من إجمالي متحصلات الاكتتاب البالغة (٤٩٢,٠٠٠,٠٠٠) أربعمئة واثنان وتسعون مليون ريال سعودي.

وتشمل مصاريف الطرح أتعاب المستشار المالي ومدير سجل الاكتتاب، ومدير الاكتتاب، ومتعهد التغطية، والمستشار القانوني، ومستشار العناية المهنية المالية اللازمة، ومستشار دراسة السوق، والجهات المستلمة، والمحاسب القانوني، ومصاريف فتح حساب الأمانة، وتكاليف التسويق والطباعة، والمصاريف الأخرى المتعلقة بالطرح.

والجدير بالذكر أن الشركة لن تتحمل أي من المصاريف المتعلقة بالطرح، وإنما سيتم خصمها بالكامل من إجمالي متحصلات الاكتتاب، وسيقوم المساهمون البائعون بسداد كافة مصاريف الطرح التي تحملتها الشركة عنهم بمجرد الانتهاء من عملية الطرح.

 **Avalon** Pharma

 
Avalon **Avalon**
Pharma **Pharma**

15

**تعهدات الشركة
بعد الإدراج**

10- تعهدات الشركة بعد الإدراج

تتعهد الشركة بعد إدراجها بما يلي:

- إخطار الهيئة بتاريخ انعقاد أول جمعية عامة بعد قبول الإدراج، بحيث يتسنى لأي ممثل الحضور.
 - تقديم الأعمال والعقود التي يكون لأي من أعضاء مجلس الإدارة فيها مصلحة مباشرة أو غير مباشرة للجمعية العامة للترخيص لها (وفقاً لنظام الشركات ولائحة حوكمة الشركات)، وشريطة امتناع عضو مجلس الإدارة ذي المصلحة من الاشتراك في التصويت على القرار الذي يصدر في هذا الشأن في مجلس الإدارة والجمعية العامة.
 - الالتزام بكافة المواد الإلزامية من قواعد طرح الأوراق المالية والالتزامات المستمرة وقواعد الإدراج ولائحة حوكمة الشركات مباشرة بعد الإدراج.
 - إكمال النموذج (8) المتعلق بالالتزام بلائحة حوكمة الشركات، وفي حال عدم التزام الشركة بأي من متطلبات لائحة حوكمة الشركات، فيتعين عليها حينئذ توضيح أسباب ذلك.
 - الدعوة لعقد جمعية عامة لتحديث النظام الأساس للشركة مباشرة بعد الإدراج.
 - الإفصاح عن أي تطورات جوهرية متعلقة بالشركة.
- ووفقاً لذلك، يتعهد أعضاء مجلس الإدارة بعد قبول الإدراج بما يلي:
- تسجيل جميع القرارات والمداومات في شكل محاضر اجتماعات مكتوبة وموقعة من قبل رئيس المجلس وأمين السر.
 - الإفصاح عن تفاصيل أي معاملات مع أطراف ذوي علاقة حسب متطلبات نظام الشركات ولائحة حوكمة الشركات.

 
Avalon **Avalon**
Pharma **Pharma**

16

الإعفاءات
٢

١٦- الإعفاءات

لم تتقدم الشركة إلى هيئة السوق المالية بطلب الحصول على أي إعفاءات من أي متطلبات نظامية فيما يخص عملية الطرح موضوع هذه النشرة.

 
Avalon **Avalon**
Pharma **Pharma**

17

المعلومات المتعلقة
بالأسهم وأحكام الطرح
وشروطه

١٧- المعلومات المتعلقة بالأسهم وأحكام الطرح وشروطه

تقدمت الشركة بطلب لهيئة السوق المالية لتسجيل وطرح الأسهم للاكتتاب العام في السوق المالية وفقاً لمتطلبات قواعد طرح الأوراق المالية والالتزامات المستمرة الصادرة عن هيئة السوق المالية. وقد تمت الموافقة على نشرة الإصدار هذه وتم تقديم كافة المستندات المؤيدة التي طلبتها الهيئة، كما تم الحصول على جميع الموافقات الرسمية اللازمة لعملية طرح الأسهم في السوق المالية. كما تقدمت الشركة بطلب لإدراج أسهمها في السوق المالية وفقاً لقواعد الإدراج إلى شركة تداول السعودية «تداول السعودية»، وتمت الموافقة على طلب الإدراج من قبل تداول السعودية.

يجب على جميع المكتتبين قراءة شروط وأحكام الطرح بعناية تامة قبل استكمال تعبئة طلب الاكتتاب، حيث إن تقديم طلب الاكتتاب إلى مدير الاكتتاب أو أي من الجهات المستلمة يعتبر بمثابة إقرار بالقبول والموافقة على شروط وأحكام الطرح المذكورة.

١٧-١ الاكتتاب في أسهم الطرح

سوف يتم طرح (٦,٠٠٠,٠٠٠) ستة ملايين سهم عادي ذات قيمة إسمية قدرها عشرة (١٠) ريالاً سعودية للسهم الواحد، تمثل ٣٠,٠٪ من رأس مال الشركة، وبسعر طرح يبلغ (٨٢) اثنين وثمانين ريالاً للسهم الواحد وبقيمة إجمالية قدرها (٤٩٢,٠٠٠,٠٠٠) أربعمائة واثنين وتسعين مليون ريال سعودي.

إن الطرح على المكتتبين الأفراد وإدراج أسهم الشركة بعد ذلك يعتمد على نجاح اكتتاب الفئات المشاركة بكامل عدد أسهم الطرح. وسيتم إلغاء الطرح في حال لم يتم تغطية الطرح خلال هذه الفترة. ويجوز لهيئة تعليق الطرح بعد الموافقة على هذه النشرة وقبل تسجيل وقبول الأسهم للإدراج في السوق المالية، في حال حدوث تغيير جوهري من شأنه التأثير بشكل سلبي وجوهري على عمليات الشركة.

ويقتصر الطرح على شريحتين من فئات المستثمرين، وهما كما يلي:

الشريحة (أ): الفئات المشاركة: وتشمل هذه الشريحة الفئات التي يحق لها المشاركة في عملية بناء سجل الأوامر وفقاً لتعليمات بناء سجل الأوامر (راجع القسم رقم (١) «التعريفات والمصطلحات» من هذه النشرة). ويبلغ عدد أسهم الطرح التي سيتم تخصيصها مبدئياً للفئات المشاركة (٦,٠٠٠,٠٠٠) ستة ملايين سهم من أسهم الطرح تمثل ١٠٠٪ من إجمالي أسهم الطرح، ويكون التخصيص النهائي بعد انتهاء فترة اكتتاب الأفراد. وفي حال قيام المكتتبين الأفراد (المعروفون بالشريحة (ب) أدناه)) بالاكتتاب بكامل عدد أسهم الطرح المخصصة لهم، يحق لمدير سجل الاكتتاب تخفيض عدد الأسهم المخصصة للفئات المشاركة إلى (٥,٤٠٠,٠٠٠) خمسة ملايين وأربعمائة ألف سهم من أسهم الطرح كحد أدنى تمثل ٩٠٪ من إجمالي أسهم الطرح. وبشكل مبدئي، سيتم تخصيص (١,٨٠٠,٠٠٠) مليون وثمانمائة ألف سهم عادي لفئة الصناديق العامة تمثل ما نسبته ٣٠٪ من إجمالي عدد أسهم الطرح، علماً بأنه في حال وجود طلب كاف من قبل المكتتبين الأفراد على الاكتتاب في أسهم الطرح، يحق لمدير الاكتتاب تخفيض عدد الأسهم المخصصة للصناديق العامة إلى (١,٦٢٠,٠٠٠) مليون وستمائة وعشرين ألف سهم عادي كحد أدنى تمثل نسبة ٢٧٪ من إجمالي عدد أسهم الطرح بعد إتمام عملية اكتتاب الأفراد. وسيتم تحديد عدد ونسبة أسهم الطرح التي سيتم تخصيصها للفئات المشاركة من قبل المستشار المالي، بالتشاور مع الشركة، باستخدام آلية التخصيص الاختيارية. ومن الممكن عدم تخصيص أي أسهم لبعض الفئات المشاركة حسبما تراه الشركة والمستشار المالي.

الشريحة (ب): المكتتبون الأفراد: وتشمل هذه الشريحة الأشخاص السعوديين الطبيعيين، بما في ذلك المرأة السعودية المطلقة أو الأرملة التي لها أولاد قصر من زوج غير سعودي، حيث يحق لها أن تكتتب بأسمائهم لصالحها شريطة أن تقدم ما يثبت أنها مطلقة أو أرملة وما يثبت أمومتها للأولاد القصر، أو أي شخص طبيعي غير سعودي مقيم، أو مواطني دول مجلس التعاون ممن لديهم حساب بنكي لدى إحدى الجهات المستلمة، ويحق لهم فتح حساب استثماري مع مؤسسة سوق مالية. ويعد الاكتتاب لاغياً لمن اكتتب باسم مطلقته، وإذا ثبت القيام بعملية من هذا النوع فسيطبق النظام بحق مقدم الطلب. وفي حال الاكتتاب مرتين، سوف يعتبر أحد الاكتتابات لاغياً ويتم أخذ اكتتاب واحد فقط بالاعتبار. وسيتم تخصيص (٦٠٠,٠٠٠) ستمائة ألف سهم من أسهم الطرح كحد أقصى بما يعادل ١٠٪ من إجمالي أسهم الطرح للمكتتبين الأفراد. وفي حال عدم اكتتاب المكتتبين الأفراد بكامل عدد أسهم الطرح المخصصة لهم، فيحق لمدير سجل الاكتتاب تخفيض عدد الأسهم المخصصة للمكتتبين الأفراد لتتناسب مع عدد الأسهم التي تم الاكتتاب فيها من قبلهم.

١٧-٢ فترة الطرح

فترة الطرح مدتها (٣) ثلاثة أيام عمل تبدأ من يوم الثلاثاء ١٨/٠٧/١٤٤٥هـ (الموافق ٣٠/٠١/٢٠٢٤م)، وحتى نهاية يوم الخميس ٢٠/٠٧/١٤٤٥هـ (الموافق ٠٢/٠٢/٢٠٢٤م).

يمكن تقديم طلبات الاكتتاب في أسهم الطرح من قبل المكتتبين الأفراد لدى أي من الجهات المستلمة أو عن طريق الأنترنت أو الهاتف المصرفي أو الصراف الألي التابعة للجهات المستلمة أو عبر أي قنوات إلكترونية أخرى توفرها الجهات المستلمة لعملائها، وذلك خلال فترة الطرح.

٣-١٧ طريقة وشروط الاكتتاب لكل فئة من فئات المكتتبين

١-٣-١٧ بناء سجل الأوامر للفئات المشاركة

- أ- سيتم تحديد النطاق السعري عند بناء سجل الأوامر وإتاحته لجميع الفئات المشاركة من قبل المستشار المالي للشركة، بالتشاور مع الشركة، باستخدام آلية التخصيص الاختيارية. ومن الممكن عدم تخصيص أسهم لبعض الفئات المشاركة حسبما يراه المستشار المالي مناسباً بالتنسيق مع الشركة.
- ب- يجب على كل من الفئات المشاركة تقديم طلبات المشاركة في عملية بناء سجل الأوامر من خلال تعبئة نموذج طلب المشاركة الذي يمكنهم الحصول عليه من مدير سجل الاكتتاب. ويجب ألا يقل عدد أسهم الطرح التي يكتتب فيها كل من الفئات المشاركة عن (١٠,٠٠٠) عشرة آلاف سهم، ولا يزيد عن (٩٩٠,٠٠٠) تسعمائة وتسعين ألف سهم، وفيما يتعلق بالصناديق العامة فقط، بما لا يتجاوز الحد الأقصى لكل صندوق عام مشارك والذي يتم تحديده وفقاً لتعليمات بناء سجل الأوامر. ويجب أن يكون عدد الأسهم المطلوبة قابلة للتخصيص. سيقوم مدير سجل الاكتتاب بإخطار الفئات المشاركة بخصوص سعر الطرح وعدد أسهم الطرح المخصصة مبدئياً لهم. ويجب أن تبدأ عملية اكتتاب الفئات المشاركة أثناء فترة الطرح التي تشمل أيضاً المكتتبين الأفراد، وذلك وفقاً لشروط وتعليمات الاكتتاب المفصلة في نماذج طلبات الاكتتاب.
- ج- بعد إكمال عملية بناء سجل الأوامر للفئات المشاركة، سيقوم المستشار المالي بالإعلان عن نسبة التغطية من قبل الفئات المشاركة.
- د- سيكون للمستشار المالي والشركة صلاحية تحديد سعر الطرح وفقاً لقوى العرض والطلب، على أن لا يزيد عن السعر المحدد في اتفاقية التعهد بالتغطية بشرط أن يكون سعر الاكتتاب وفقاً لوحدات تغير السعر المطبقة من السوق المالية.
- ويمكن للمستثمرين الحصول على نسخة إلكترونية من نشرة الإصدار هذه من الموقع الإلكتروني للشركة (www.avalonpharmaceutical.com)، أو هيئة السوق المالية (www.cma.org.sa)، أو المستشار المالي (www.aldukheil.com.sa)، وعلى نموذج طلب المشاركة ونموذج طلب الاكتتاب للفئات المشاركة من المستشار المالي ومدير سجل الاكتتاب من خلال معلومات الاتصال الموضحة أدناه:

مجموعة الدخيل المالية

شارع نعيم بن حماد، حي الوزارات، الرياض

ص.ب. ٢٤٦٢ الرياض ١١٤٥١

المملكة العربية السعودية

هاتف: ٤٣٠٩٨٠٠ ١١ ٩٦٦٦+

فاكس: ٤٧٨٧٧٩٥ ١١ ٩٦٦٦+

الموقع الإلكتروني: www.aldukheil.com.sa

البريد الإلكتروني: info@aldukheil.com.sa

الدخيل
Aldukheil

٢-٣-١٧ الاكتتاب من قبل المكتتبين الأفراد

- يجب على كل من المكتتبين الأفراد الاكتتاب بعدد أسهم لا يقل عن (١٠) عشرة أسهم طرح كحد أدنى، ولا يزيد عن (٦٠٠,٠٠٠) ستمائة ألف سهم طرح كحد أقصى. ولا يسمح بتغيير أو سحب طلب الاكتتاب بعد تسليمه.
- يمكن تقديم طلبات الاكتتاب في أسهم الطرح من قبل المكتتبين الأفراد والذين لديهم حساب بنكي لدى أي من الجهات المستلمة (مصرف الإنماء والبنك الأهلي السعودي) عن طريق القنوات الإلكترونية أو الهاتف المصرفي أو أجهزة الصراف الآلي التابعة للجهات المستلمة التي تقدم كل هذه الخدمات أو بعضها لعملائها، وذلك خلال فترة الطرح التي تبدأ من يوم الثلاثاء ١٨/٠٧/١٤٤٥هـ (الموافق ٢٠/٠١/٢٠٢٤م) وتستمر وحتى نهاية يوم الخميس ٢٠/٠٧/١٤٤٥هـ (الموافق ٠١/٠٢/٢٠٢٤م). وفي حالة عدم اكتمال أو عدم صحة المعلومات المقدمة في طلب الاكتتاب يعتبر طلب الاكتتاب لاغياً.
- ينبغي على المكتتب الفرد تحديد عدد الأسهم التي يقوم بالتقدم للاكتتاب فيها في طلب الاكتتاب، بحيث يكون إجمالي مبلغ الاكتتاب هو حاصل ضرب عدد أسهم الطرح المطلوب للاكتتاب فيها بسعر الطرح البالغ (٨٢) اثنان وثمانون ريال سعودي للسهم.
- يوافق كل مكتتب فرد على الاكتتاب في الأسهم المحددة في طلب الاكتتاب الذي قدمه على شرائها بمبلغ يعادل عدد أسهم الطرح المتقدم بطلبها مضروباً بسعر الطرح البالغ (٨٢) اثنان وثمانون ريال سعودي للسهم. ويعتبر كل مكتتب فرد أنه قد تملك عدد أسهم الطرح المخصصة له عند تحقق الشروط التالية:
- تقديم طلب الاكتتاب إلى أي من الجهات المستلمة من قبل المكتتب الفرد عن طريق القنوات الإلكترونية للجهة المستلمة.
 - تسديد كامل قيمة الأسهم التي طلب للاكتتاب بها إلى الجهة المستلمة التي تم تقديم طلب الاكتتاب لها.
- يجب أن يتم دفع إجمالي قيمة أسهم الطرح بالكامل لدى الجهات المستلمة من خلال الخصم من حساب المكتتب الفرد لدى الجهة المستلمة التي يتم فيها تقديم طلب الاكتتاب أو تحويل إجمالي قيمة الأسهم المكتتب بها بناءً على التعليمات الموضحة من قبل الجهة المستلمة.
- إذا كان أي طلب اكتتاب غير مطابق لشروط وأحكام الاكتتاب، يكون للشركة الحق في رفض هذا الطلب كلياً أو جزئياً، ويقر المكتتب الفرد بموافقه على أي

عدد من الأسهم يتم تخصيصها له، إلا إذا تجاوز عدد الأسهم المخصصة له عدد الأسهم التي تقدم بالاككتاب لها.

لن يقبل الاككتاب للمككتب الفرد بأقل من (١٠) عشرة أسهم أو بكسور الأسهم، وأي اككتاب في الأسهم فوق ذلك، يجب أن يكون بمضاعفات هذا الرقم، فيما يكون الحد الأقصى للاككتاب (٦٠٠,٠٠٠) ستمائة ألف سهم من أسهم الطرح.

إن تقديم طلب الاككتاب من قبل المككتب الفرد للجهات المستلمة يمثل اتفاقية ملزمة بين المساهم البائع والمككتب الفرد مقدم الطلب.

ويمكن للمككتبين الأفراد الحصول على نسخة إلكترونية من نشرة الإصدار هذه من الموقع الإلكتروني للشركة (www.avalonpharmaceutical.com)، أو هيئة السوق المالية (www.cma.org.sa)، أو المستشار المالي (www.aldukheil.com.sa). ويمكن تقديم طلبات الاككتاب في أسهم الطرح من قبل المككتبين الأفراد والذين لديهم حساب بنكي لدى أي من الجهات المستلمة عن طريق القنوات الإلكترونية أو الهاتف المصرفي أو أجهزة الصراف الآلي التابعة للجهات المستلمة التي تقدّم كل هذه الخدمات أو بعضها لعملائها:

مصرف الإنماء

برج العنود ٢، طريق الملك فهد، الرياض

ص.ب. ٦٦٦٧٤ الرياض ١١٥٨٦

المملكة العربية السعودية

هاتف: ٥٥٥٥ ٢١٨ ١١ ٩٦٦ +

فاكس: ٥٠٠٠ ٢١٨ ١١ ٩٦٦ +

الموقع الإلكتروني: www.alinma.com

البريد الإلكتروني: info@alinma.com



البنك الأهلي السعودي

مركز الملك عبدالله المالي، طريق الملك فهد، الرياض

ص ب ٣٢٠٨ - ٧٧٨

المملكة العربية السعودية

هاتف: ٩٢٠٠١٠٠٠ ٩٢٦٦ +

فاكس: ٤٠٦٠٠٥٢ ٩٢٦٦١١ +

الموقع الإلكتروني: www.alahli.com

البريد الإلكتروني: contactus@alahli.com



٤-١٧ الإشعار بالتخصيص ورد الفائض

سيقوم مدير الاككتاب والجهات المستلمة بفتح وإدارة حساب أمانة لغرض إيداع وحفظ مبالغ الاككتاب التي يتم تحصيلها من الفئات المشاركة والجهات المستلمة (بالنيابة عن المككتبين الأفراد)، وسيتم تحويل مبالغ الاككتاب هذه للمساهمين البائعين فقط عند سريان الإدراج وذلك بعد خصم بعض الرسوم والتنفقات. وسيتم تحديد تفاصيل حساب الأمانة في نماذج طلبات الاككتاب. ويجب على كل جهة مستلمة أن تودع المبالغ التي قامت بتحصيلها من المككتبين الأفراد في حساب الأمانة المذكور.

وسيقوم مدير الاككتاب أو الجهات المستلمة (حسب الحال) بإخطار المككتبين بالعدد النهائي لأسهم الطرح المخصصة لكل منهم مع المبالغ التي سيتم استردادها. وسوف تتم إعادة فائض الاككتاب (إن وجد) إلى المككتبين دون أي عمولات أو استقطاعات، وسيتم إيداعها في حساب المككتب المحدد في طلب الاككتاب، ولن يسمح برد قيمة الاككتاب نقداً أو إلى حسابات أطراف ثالثة. وسوف يتم الإعلان عن عملية التخصيص النهائي في موعد أقصاه يوم الخميس ٢٧/٠٧/١٤٤٥هـ (الموافق ٠٢/٠٢/٢٠٢٤م) ورد الفائض (إن وجد) في موعد أقصاه يوم الأربعاء ٠٤/٠٨/١٤٤٥هـ (الموافق ١٤/٠٢/٢٠٢٤م). وينبغي على المككتب التواصل مع مدير الاككتاب أو الجهة المستلمة التي قدم طلب الاككتاب لديها (حسب الأحوال) في حال الرغبة في الحصول على تفاصيل إضافية.

١-٤-١٧ تخصيص أسهم الطرح للفئات المشاركة

سيتم تخصيص أسهم الطرح بشكل نهائي للفئات المشاركة من قبل المستشار المالي بالاتفاق مع الشركة وفقاً لما يروه مناسباً، وذلك بعد إتمام عملية اككتاب الأفراد. ويبلغ عدد أسهم الطرح التي سيتم تخصيصها للفئات المشاركة بشكل مبدئي (٦,٠٠٠,٠٠٠) ستة ملايين سهم تمثل ما نسبته ١٠٠٪ من إجمالي أسهم الطرح. في حال قيام المككتبين الأفراد بالاككتاب بكامل الأسهم المخصصة لهم في أسهم الطرح، يحق للمستشار المالي، بالتشاور مع الشركة، تخفيض عدد أسهم الطرح المخصصة للفئات المشاركة إلى (٥,٤٠٠,٠٠٠) خمسة ملايين وأربعمائة ألف سهم كحد أدنى تمثل نسبة ٩٠٪ من إجمالي أسهم الطرح. يتم

تخصيص الأسهم المطروحة للفئات المشاركة باستخدام آلية تخصيص الأسهم الاختيارية، ومن الممكن عدم تخصيص أي أسهم لبعض الفئات المشاركة، وذلك حسبما تراه الشركة والمستشار المالي مناسباً.

لا يعتد بنقل ملكية أسهم الطرح إلا بعد تسديد الفئات المشاركة لقيمتها واعتباراً من تاريخ القيد بسجل المساهمين وبدء تداول الأسهم بموجب الأنظمة والتعليمات المنظمة لتداول الأسهم السعودية المطبقة بهذا الخصوص. إذا لم يتم تداول أسهم الشركة أو تم إلغاء إدراجها قبل تداولها لأي سبب من الأسباب، يتوجب حينها رد أموال الاكتتاب التي بذلتها الفئات المشاركة وإعادة ملكية الأسهم إلى المساهمين البائعين.

٢-٤-١٧ تخصيص أسهم الطرح للمكتتبين الأفراد

سيتم تخصيص (٦٠٠,٠٠٠) ستمائة ألف سهم طرح - كحد أقصى - بما يمثل نسبة ١٠٪ من إجمالي أسهم الطرح للمكتتبين الأفراد، علماً بأن الحد الأدنى للتخصيص لكل مكتتب فرد هو (١٠) عشرة أسهم طرح، كما أن الحد الأقصى لكل مكتتب فرد هو (٦٠٠,٠٠٠) ستمائة ألف سهم طرح، وسيتم تخصيص العدد المتبقي من أسهم الطرح (إن وجد) على أساس تناسبي بناءً على نسبة طلب كل مكتتب فرد إلى إجمالي عدد الأسهم المطلوب الاكتتاب فيها. في حال تجاوز عدد المكتتبين الأفراد (٦٠,٠٠٠) ستين ألف مكتتب فرد، فإن الشركة لا تضمن الحد الأدنى للتخصيص وسيتم التخصيص وفقاً لما يراه المستشار المالي مناسباً بالتشاور مع الشركة. وسوف تتم إعادة فائض الاكتتاب (إن وجد) إلى المكتتبين الأفراد دون خصم أي عمولات أو استقطاعات من قبل الجهات المستلمة. وسوف يتم الإعلان عن العدد النهائي لأسهم الطرح المخصصة لكل مكتتب في موعد أقصاه يوم الخميس ٢٧/٠٧/١٤٤٥هـ (الموافق ٠٢/٠٢/٢٠٢٤م) ورد فائض الاكتتاب (إن وجد) في موعد أقصاه يوم الأربعاء ٠٤/٠٨/١٤٤٥هـ (الموافق ١٤/٠٢/٢٠٢٤م). وينبغي على المكتتب التواصل مع الجهة المستلمة التي قدم لديها طلب الاكتتاب في حال رغبته في الحصول على تفاصيل إضافية.

٥-١٧ الأوقات والظروف التي يجوز فيها تعليق الطرح

١-٥-١٧ تعليق التداول أو إلغاء الإدراج

أ- يجوز للهيئة تعليق التداول في أسهم الشركة أو إلغاء الإدراج في أي وقت حسبما تراه مناسباً، وذلك في أي من الحالات التالية:

- ١- إذا رأت ضرورة ذلك حمايةً للمستثمرين أو للمحافظة على سوق منتظمة.
- ٢- إذا أخفق المصدر إخفاً تراه الهيئة جوهرياً في الالتزام بنظام السوق المالية أو لوائح التنفيذ أو قواعد السوق.
- ٣- إذا لم يسد المصدر أي مقابل مالي مستحق للهيئة أو السوق أو أي غرامات مستحقة للهيئة في مواعيدها.
- ٤- إذا رأت أن المصدر أو أعماله أو مستوى عملياته أو أصوله لم تعد مناسبة لاستمرار إدراج أوراقه المالية في السوق.
- ٥- عند الإعلان عن استحواد عكسي لا يتضمن معلومات كافية بشأن الصفقة المقترحة. وفي حال أعلن المصدر عن معلومات كافية تتعلق بالكيان المستهدف، واقتتعت الهيئة، بعد إعلان المصدر، بأنه ستوافر معلومات كافية متاحة للجمهور حول الصفقة المقترحة للاستحواد العكسي، فللهيئة اتخاذ قرار بعدم تعليق التداول في هذه المرحلة.
- ٦- عند تسرب معلومات عن الصفقة المقترحة للاستحواد العكسي، ويتعذر على المصدر تقييم وضعه المالي بدقة ويتعذر عليه إبلاغ السوق وفقاً لذلك.
- ٧- عند قيد طلب افتتاح إجراء إعادة التنظيم المالي للمصدر الذي بلغت خسائره المتراكمة ٥٠٪ فأكثر من رأس ماله لدى المحكمة بموجب نظام الإفلاس.
- ٨- عند قيد طلب افتتاح إجراء التصفية أو إجراء التصفية الإدارية للمصدر لدى المحكمة بموجب نظام الإفلاس.
- ٩- عند صدور حكم المحكمة النهائي بإنهاء إجراء إعادة التنظيم المالي وافتتاح إجراء التصفية أو إجراء التصفية الإدارية للمصدر بموجب نظام الإفلاس.
- ١٠- عند صدور حكم المحكمة النهائي بافتتاح إجراء التصفية أو إجراء التصفية الإدارية للمصدر بموجب نظام الإفلاس.

ب- تعلق السوق تداول الأوراق المالية للمصدر في أي من الحالات الآتية:

- ١- عند عدم التزام المصدر بالمواعيد المحددة للإفصاح عن معلوماته المالية الدورية وفق اللوائح التنفيذية ذات العلاقة إلى حين الإفصاح عنها.
- ٢- عند تضمن تقرير مراجع الحسابات على القوائم المالية للمصدر رأي معارض أو امتناع عن إبداء الرأي إلى حين إزالة الرأي المعارض أو الامتناع عن إبداء الرأي.

٢- إذا لم تستوف متطلبات السيولة المحددة في البابين الثاني والثامن من قواعد الإدراج بعد مضي المهلة التي تحددها السوق للمُصدر لتصحيح أوضاعه ما لم توافق الهيئة على خلاف ذلك.

٤- عند صدور قرار من الجمعية العامة غير العادية للمُصدر بتخفيض رأس ماله وذلك ليومي التداول التاليين لصدور القرار.

ج- ترفع السوق التعليق المشار إليه في الفقرات الفرعية (١) و(٢) أعلاه، بعد مضي جلسة تداول واحدة تلي انتهاء سبب التعليق، وفي حالة إتاحة تداول أسهم المُصدر خارج المنصة، ترفع السوق التعليق خلال مدة لا تتجاوز (٥) خمس جلسات تداول تلي انتهاء سبب التعليق.

د- يجوز للسوق في أي وقت أن تقترح على الهيئة تعليق تداول أي أوراق مالية مدرجة أو إلغاء إدراجها إذا رأت من المرجح حدوث أي من الحالات الواردة في الفقرة (أ) أعلاه.

هـ- يجب على المُصدر الذي عُلق تداول أوراقه المالية الاستمرار في الالتزام بنظام السوق المالية ولوائحه التنفيذية وقواعد السوق.

و- إذا استمر تعليق تداول الأوراق المالية مدة (٦) أشهر من دون أن يتخذ المُصدر إجراءات مناسبة لتصحيح ذلك التعليق، فيجوز للهيئة إلغاء إدراج الأوراق المالية للمصدر.

ز- عند إكمال المصدر لعملية استحواذ عكسي، يلغى إدراج أسهم المُصدر. وإذا رغب المصدر في إعادة إدراج أسهمه، فعليه تقديم طلب جديد لإدراج أسهمه وفقاً لقواعد الإدراج واستيفاء المتطلبات ذات العلاقة المنصوص عليها في قواعد طرح الأوراق المالية والالتزامات المستمرة.

ح- لا تخل هذه البنود بتعليق التداول أو إلغاء الإدراج الناتج عن خسائر الشركة بناءً على اللوائح التنفيذية وقواعد السوق ذات العلاقة.

٢-٥-١٧ الإلغاء الاختياري للإدراج

أ- لا يجوز لمُصدر أدرجت أوراقه المالية في السوق إلغاء الإدراج إلا بموافقة مسبقة من الهيئة. وللحصول على موافقة الهيئة، يجب على المُصدر تقديم طلب الإلغاء إلى الهيئة مع تقديم إشعار متزامن للسوق بذلك، وأن يشمل الطلب المعلومات الآتية:

١- الأسباب المحددة لطلب الإلغاء.

٢- نسخة من الإفصاح المشار إليه في الفقرة (د) أدناه.

٣- نسخة من المستندات ذات العلاقة ونسخة من كل وثيقة مرسله إلى المساهمين، إذا كان إلغاء الإدراج نتيجة عملية استحواذ أو أي إجراء آخر يتخذه المُصدر.

٤- أسماء ومعلومات الاتصال الخاصة بالمستشار المالي والمستشار القانوني المعيّنين بموجب اللوائح التنفيذية ذات العلاقة.

ب- يجوز للهيئة بناءً على تقديرها قبول طلب الإلغاء أو رفضه.

ج- يجب على المُصدر الحصول على موافقة الجمعية العامة غير العادية على إلغاء الإدراج بعد حصوله على موافقة الهيئة.

د- عند إلغاء الإدراج بناءً على طلب المُصدر، يجب على المُصدر أن يفصح للجمهور عن ذلك في أقرب وقت ممكن. ويجب أن يتضمن الإفصاح على الأقل سبب الإلغاء وطبيعة الحدث الذي أدى إليه ومدى تأثيره في نشاطات المُصدر.

٣-٥-١٧ التعليق المؤقت للتداول

أ- يجوز للمُصدر أن يطلب من السوق تعليق تداول أوراقه المالية مؤقتاً عند وقوع حدث خلال فترة التداول يجب الإفصاح عنه من دون تأخير بموجب نظام السوق المالية أو لوائحه التنفيذية أو قواعد السوق ولا يستطيع المُصدر تأمين سرية حتى نهاية فترة التداول، وتقوم السوق بتعليق تداول الأوراق المالية لذلك المُصدر فور تلقيها للطلب.

ب- عند تعليق التداول مؤقتاً بناءً على طلب المُصدر، يجب على المُصدر أن يفصح للجمهور في أقرب وقت ممكن عن سبب التعليق والمدة المتوقعة له وطبيعة الحدث الذي أدى إليه ومدى تأثيره في نشاطات المُصدر.

ج- يجوز للهيئة أن تعلق التداول مؤقتاً من دون طلب من المُصدر عندما يكون لديها معلومات أو تكون هناك ظروف قد تؤثر في نشاطات المُصدر وترى أن تلك الظروف ربما تؤثر في نشاط السوق أو تخل بحماية المستثمرين. ويجب على المصدر الذي تخضع أوراقه المالية للتعليق المؤقت للتداول الاستمرار في الالتزام بنظام السوق المالية ولوائحه التنفيذية وقواعد السوق.

د- للسوق أن تقترح على الهيئة ممارسة صلاحيتها وفق الفقرة (ج) المذكورة أعلاه إذا تبين لها معلومات أو ظروف قد تؤثر في نشاطات المُصدر ومن المحتمل أن تؤثر في نشاط السوق أو في حماية المستثمرين.

هـ- يرفع التعليق المؤقت للتداول عند انتهاء المدة المحددة في الإفصاح المشار إليه في الفقرة (ب) أعلاه، ما لم تر الهيئة أو السوق خلاف ذلك.

17-0-04 رفع التعليق

يخضع رفع تعليق التداول المفروض وفقاً للفقرة (أ) من القسم رقم (1-0-17) «تعليق التداول أو إلغاء الإدراج» للاعتبارات الآتية:

- أ- معالجة الأوضاع التي أدت إلى التعليق بشكل كافٍ، وعدم وجود ضرورة لاستمرار التعليق حمايةً للمستثمرين.
- ب- أن رفع التعليق من المرجح عدم تأثيره في النشاط العادي للسوق.
- ج- التزام المصدر بأي شروط أخرى تراها الهيئة.

وإذا استمر تعليق تداول الأوراق المالية مدة (٦) ستة أشهر من دون أن تتخذ الشركة إجراءات مناسبة لتصحيح ذلك التعليق، فيجوز للهيئة إلغاء إدراج الأوراق المالية للشركة.

17-0-05 إعادة تسجيل وقبول إدراج أوراق مالية سبق إلغاء إدراجها

إذا رغب المصدر في إعادة إدراج أسهمه بعد إلغائها فعلياً عليه تقديم طلب جديد لإدراج أسهمه وفقاً لقواعد الإدراج واستيفاء المتطلبات ذات العلاقة المنصوص عليها في قواعد طرح الأوراق المالية والالتزامات المستمرة.

17-1-1 القرارات والموافقات التي ستطرح بموجبها الأسهم

تتمثل القرارات والموافقات التي ستطرح أسهم الطرح بموجبها فيما يلي:

17-1-1 قرار مجلس إدارة الشركة بطرح أسهم الشركة للاكتتاب العام

أوصى مجلس إدارة الشركة في اجتماعه المنعقد بتاريخ 14/10/1444هـ (الموافق 27/04/2023م) بطرح عدد (٦,٠٠٠,٠٠٠) ستة ملايين سهم تمثل 20.0% من رأس مال الشركة للاكتتاب العام.

17-1-2 موافقة الجمعية العامة

تم الحصول على موافقة الجمعية العامة التي عقدت بتاريخ 20/10/1444هـ (الموافق 10/05/2023م) على طرح أسهم الشركة للاكتتاب العام وإدراجها في السوق المالية.

17-1-3 موافقة هيئة السوق المالية

تم الحصول على موافقة الهيئة على طلب تسجيل الأوراق المالية وطرحها وعلى نشرة الإصدار هذه وكافة المستندات المؤيدة التي طلبتها الهيئة، وذلك بتاريخ إعلانها في موقعها الرسمي بتاريخ 22/05/1445هـ (الموافق 06/12/2023م).

17-1-4 موافقة شركة تداول السعودية «تداول السعودية» على الإدراج

تم الحصول على موافقة من شركة تداول السعودية «تداول السعودية» على إدراج أسهم الشركة بتاريخ 13/01/1445هـ (الموافق 31/07/2023م).

17-1-7 إفادة عن أي ترتيبات قائمة لمنع التصرف في أسهم معينة

يحظر على المساهمين الكبار الذين تظهر أسماؤهم في هذه النشرة (راجع القسم رقم (5-2) «المساهمون الكبار الذين يملكون 5% أو أكثر من أسهم الشركة» من هذه النشرة) التصرف فيما يملكونه من أسهم قبل مضي فترة (٦) ستة أشهر من تاريخ بدء تداول أسهم الشركة في السوق المالية («فترة الحظر»)، ويجوز لهم التصرف في أسهمهم بعد انتهاء هذه الفترة دون الحصول على موافقة مسبقة من الهيئة.

بخلاف فترة الحظر المفروضة من الهيئة على المساهمين الكبار، لا توجد أي ترتيبات قائمة أخرى تمنع التصرف في أسهم معينة.

٨-١٧ التعهدات الخاصة بالاككتاب

بتعبئة طلب الاككتاب وتقديمه، فإن المكتتب:

- يوافق على اكتابته في أسهم الشركة بعدد الأسهم المذكور في طلب الاككتاب الذي قدمه.
 - يُقر بأنه قد اطلع على نشرة الإصدار هذه وعلى كافة محتوياتها ودرسها بعناية وفهم مضمونها.
 - يوافق على النظام الأساس للشركة وعلى كافة تعليمات وأحكام الطرح والشروط الواردة في نشرة الإصدار هذه وطلب الاككتاب، ويكتتب في الأسهم بناءً على ذلك.
 - يؤكد عدم التنازل عن حقه بمطالبة الشركة والرجوع عليها بكل ضرر ينجم من جراء احتواء نشرة الإصدار هذه على معلومات جوهرية غير صحيحة أو غير كافية أو نتيجة إغفال معلومات جوهرية تؤثر بشكل مباشر على قبول المكتتب بالاككتاب في حال تمت إضافتها في النشرة.
 - يُقر بأنه لم يسبق له ولأبي فرد من عائلته المشمولين في طلب الاككتاب، التقدم بطلب للاككتاب في أسهم الشركة، وأن للشركة الحق في رفض أي من أو جميع طلباته في حالة تكرار طلب الاكتاب.
 - يقبل عدد أسهم الطرح المخصصة له (في حدود المبلغ الذي اكتب به كحد أقصى) بموجب طلب الاكتاب كما يقبل بكافة شروط وتعليمات الاكتاب الواردة في طلب الاكتاب وفي هذه النشرة.
 - يتعهد بعدم إلغاء الطلب أو تعديله بعد تقديمه لمدير الاكتاب أو للجهة المستلمة.
- (للمزيد من المعلومات حول عملية التخصيص ورد الفائض، راجع القسم رقم (١٧-٤) «الإشعار بالتخصيص ورد الفائض» من هذه النشرة).

٩-١٧ سجل الأسهم وترتيبات التعامل

يحفظ مركز الإيداع بسجل للمساهمين يحتوي على أسمائهم وجنسياتهم وعناوين إقامتهم ومهنتهم والأسهم التي يمتلكونها والمبالغ المدفوعة من هذه الأسهم.

١٠-١٧ شركة تداول السعودية (تداول السعودية)

تم تأسيس نظام تداول عام ٢٠٠١م، كنظام بديل لنظام معلومات الأوراق المالية الإلكتروني، وكان قد بدأ تداول الأسهم الإلكتروني في المملكة عام ١٩٩٠م. وتتم عملية التداول من خلال نظام إلكتروني متكامل ابتداءً من تنفيذ الصفقة وانتهاءً بالتسوية، ويتم التداول كل يوم عمل من أيام الأسبوع من الأحد إلى الخميس على فترة واحدة من الساعة ١٠ صباحاً وحتى ٣ عصراً ويتم خلالها تنفيذ الأوامر. أما خارج هذه الأوقات فيسمح بإدخال الأوامر وتعديلها وإلغائها من الساعة ٩:٣٠ صباحاً وحتى الساعة ١٠ صباحاً، تتغير هذه الأوقات خلال شهر رمضان ويتم الإعلان عن طريق تداول السعودية.

ويتم تنفيذ الصفقات من خلال مطابقة آلية للأوامر، ويتم استقبال وتحديد أولوية الأوامر وفقاً للسعر. وبشكل عام تنفذ أوامر السوق أولاً (وهي الأوامر المشتملة على أفضل الأسعار)، وتليها الأوامر محددة السعر، وفي حال إدخال عدة أوامر بنفس السعر، فإنه يتم تنفيذها وفقاً لتوقيت الإدخال.

يقوم نظام تداول بتوزيع نطاق شامل من المعلومات من خلال قنوات مختلفة أبرزها موقع تداول على الإنترنت، ويتم توفير بيانات السوق بشكل فوري لمزودي المعلومات المعروفين مثل رويترز. وتتم تسوية الصفقات خلال يومي عمل (T+٢)، أي أن نقل الملكية للأسهم يتم بعد تنفيذ الصفقة بيومي عمل.

وينبغي على المصدر الإفصاح عن جميع القرارات والمعلومات ذات الأهمية للمستثمرين عبر نظام تداول. وتقع على عاتق إدارة تداول السعودية مسؤولية مراقبة السوق بهدف ضمان عدالة التداول وكفاءة عمليات السوق.

١١-١٧ تداول الأسهم في السوق

تم تقديم طلب لدى هيئة السوق المالية لتسجيل وطرح أسهم الشركة للاكتاب العام في السوق المالية، كما تم تقديم طلب إلى شركة تداول السعودية لإدراج أسهم الشركة في السوق المالية.

يتوقع البدء بتداول أسهم الشركة بعد التخصيص النهائي لتلك الأسهم وبعد استيفاء جميع الإجراءات النظامية ذات العلاقة، وستعلن تداول السعودية تاريخ تداول الأسهم في حينه، وتعتبر التواريخ والأوقات المذكورة في هذه النشرة تواريخ مبدئية ذكرت للاستدلال فقط، ويمكن تغييرها أو تمديدتها بموافقة هيئة السوق المالية.

وبعد تسجيل الأسهم لدى الهيئة وإدراجها في السوق المالية، سوف يُسمح لمواطني المملكة والمقيمين فيها إقامة نظامية والشركات والبنوك وصناديق الاستثمار السعودية والخليجية ومواطني دول مجلس التعاون بالتداول في الأسهم. كما سيكون بإمكان المستثمر الأجنبي المؤهل التداول في أسهم الشركة بموجب القواعد المنظمة لاستثمار المؤسسات المالية الأجنبية المؤهلة في الأسهم، ويحق أيضاً للمستثمرين الأجانب الاستراتيجيين التداول في الأسهم بموجب التعليمات المنظمة لتملك المستثمرين الاستراتيجيين الأجانب. كما يحق للأفراد غير الخليجيين المقيمين خارج المملكة والمؤسسات غير الخليجية المسجلة خارج المملكة («المستثمرين الأجانب») الاستثمار بشكل غير مباشر في الأسهم عن طريق الاستحواذ على المنفعة الاقتصادية للأسهم عن طريق الدخول في اتفاقيات المبادلة

(SWAP) من خلال أحد مؤسسات السوق المالية المرخص لها من قبل الهيئة لشراء الأسهم المدرجة في السوق المالية والتداول فيها لصالح المستثمرين الأجانب. وتجدر الإشارة إلى أنه بموجب اتفاقيات المبادلة (SWAP)، سوف يتم تسجيل مؤسسات السوق المالية كمالكيين نظاميين لتلك الأسهم.

ولا يمكن التداول في الأسهم المطروحة إلا بعد اعتماد تخصيص الأسهم في حسابات المساهمين في تداول السعودية، وبعد تسجيل الشركة في القائمة الرسمية، وإدراج أسهمها في تداول السعودية، ويحظر التداول في الأسهم حظراً تاماً قبل التداول الرسمي، ويتحمل المستثمرون الذين يتعاملون في تلك الأنشطة المحظورة من التداول المسؤولية الكاملة عنها، ولن تتحمل الشركة أي مسؤولية قانونية في هذه الحالة.

12-17 أحكام متفرقة

يكون طلب الاكتتاب وكافة الشروط والأحكام والتعهدات ذات العلاقة ملزمة ولمنفعة أطراف الاكتتاب وخلفائهم والمتنازل لهم ومنفذي الوصايا ومديري التركات والورثة. ولا يجوز التنازل عن طلب الاكتتاب أو عن أي حقوق أو مصالح أو التزامات ناشئة عنه أو تفويض أي منها من قبل الأطراف في الاكتتاب دون الحصول على موافقة خطية مسبقة من الطرف الآخر.

تخضع هذه التعليمات والبنود وأي استلام لنماذج طلب الاكتتاب أو العقود المترتبة عليها لأنظمة المملكة وتفسر وتنفذ طبقاً لها.

تم إصدار نشرة الإصدار هذه باللغتين العربية والإنجليزية، والنسخة العربية فقط هي المعتمدة من قبل الهيئة وفي حال وجود أي اختلاف بين النسخين العربي والإنجليزي، فإن النص العربي هو الذي سيتم اعتماده وتطبيقه.

يُحظر صراحةً توزيع هذه النشرة أو بيع أسهم الطرح لأي شخص في أي دولة أخرى غير المملكة باستثناء فئة المؤسسات المالية الأجنبية على أن يتم مراعاة الأنظمة والتعليمات المنظمة لذلك. ويتعين على جميع مستلمي هذه النشرة الاطلاع على كافة القيود النظامية التي تتعلق بالطرح وبيع أسهم الطرح ومراعاة التقيد بها.

ومع مراعاة متطلبات قواعد طرح الأوراق المالية والالتزامات المستمرة، تلتزم الشركة بتقديم نشرة إصدار تكميلية إلى الهيئة في أي وقت بعد تاريخ نشر نشرة الإصدار وقبل اكتمال الطرح، إذا تبين لها ما يلي: (أ) وجود تغيير مهم في أمور جوهرية واردة في هذه النشرة، أو أي مستند مطلوب بموجب قواعد طرح الأوراق المالية والالتزامات المستمرة أو قواعد الإدراج أو (ب) ظهور أي مسائل مهمة كان يجب تضمينها في نشرة الإصدار. وفيما عدا الحالتين المذكورتين، فإن الشركة لا تعتزم تحديث أو تعديل أي معلومات متعلقة بالقطاع أو السوق أو الإفادات المستقبلية التي تتضمنها هذه النشرة، سواءً كان ذلك نتيجة معلومات جديدة أو أحداث مستقبلية أو خلاف ذلك. ونتيجة لما تقدم وللمخاطر والافتراضات والأمور غير المؤكدة الأخرى، فإن توقعات الأحداث والظروف المستقبلية المبينة في هذه النشرة قد لا تحدث على النحو الذي تتوقعه الشركة أو قد لا تحدث إطلاقاً. وعليه فيجب على المستثمرين المحتملين فحص جميع الإفادات المستقبلية على ضوء هذه التفسيرات مع عدم الاعتماد على تلك الإفادات بشكل أساسي



18

المستندات
المتاحة للمعاينة

١٨- المستندات المتاحة للمعاينة

ستكون المستندات التالية متاحة للمعاينة من خلال غرفة بيانات افتراضية، وسيقوم المستشار المالي «مجموعة الدخيل المالية» بإرسال الرابط الإلكتروني لغرفة البيانات الافتراضية إلى المستثمرين عند طلبه عبر البريد الإلكتروني «info@aldukheil.com.sa». وذلك خلال أيام العمل من يوم الأحد ١٤٤٥/٠٦/٢٥ هـ (الموافق ٢٠٢٤/٠١/٠٧ م) حتى يوم الخميس ١٤٤٥/٠٧/٢٠ هـ (الموافق ٢٠٢٤/٠٢/٠١ م) ولفترة لا تقل عن (٢٠) عشرين يوم قبل نهاية فترة الطرح:

- ١- شهادة السجل التجاري للشركة.
- ٢- النظام الأساس للشركة.
- ٣- عقد تأسيس الشركة وجميع التعديلات عليه.
- ٤- نسخة من إعلان موافقة هيئة السوق المالية على طلب تسجيل وطرح الأسهم في السوق المالية.
- ٥- توصية مجلس إدارة الشركة على طلب تسجيل وطرح وإدراج أسهم الشركة في السوق المالية.
- ٦- قرار الجمعية العامة بالموافقة على تسجيل وطرح وإدراج أسهم الشركة في السوق المالية.
- ٧- موافقة شركة تداول السعودية (تداول السعودية) على الإدراج في السوق المالية.
- ٨- القوائم المالية الموحدة المراجعة للشركة للسنوات المالية المنتهية في ٣١ ديسمبر ٢٠٢٠ م و ٢٠٢١ م و ٢٠٢٢ م.
- ٩- القوائم المالية الموحدة المفحوصة لفترة الستة أشهر المنتهية في ٣٠ يونيو ٢٠٢٣ م.
- ١٠- مستند يوضح الآلية التي تم الاستناد عليها للتوصل إلى النطاق السعري المستخدم في عملية بناء سجل الأوامر.
- ١١- تقرير دراسة السوق المعدة من قبل مستشار دراسة السوق.
- ١٢- اتفاقية التعهد بتغطية الاكتتاب.
- ١٣- جميع التقارير والخطابات والمستندات الأخرى، وتقديرات القيمة والبيانات التي يعدها أي خبير ويضمن أي جزء منها أو الإشارة إليها في هذه النشرة.
- ١٤- العقود والاتفاقيات المفصّل عنها في القسم رقم (١٢-٦) «العقود الجوهرية» والقسم رقم (١٢-٦-١) «عقود وتعاملات الأطراف ذات العلاقة» من هذه النشرة.
- ١٥- خطابات الموافقة على تضمين الاسم والشعار والإفادة في نشرة الإصدار لكل من:
 - المستشار المالي ومدير سجل الاكتتاب «مجموعة الدخيل المالية».
 - مدير الاكتتاب و متعهد التغطية «الإئماء للاستثمار».
 - المستشار القانوني «شركة محمد الضبعان وشركاه للاستشارات القانونية».
 - مستشار العناية المهنية المالية اللازمة «شركة برايس ووترهاوس كوبرز محاسبون قانونيون».
 - مستشار دراسة السوق «شركة يورومونيتور إنترناشيونال المحدودة».
- ١٦- خطاب موافقة من المحاسب القانوني للشركة «كي بي إم جي للاستشارات المهنية» على تضمين الاسم والشعار ونشر القوائم المالية الموحدة المراجعة للشركة للسنوات المالية المنتهية في ٣١ ديسمبر ٢٠٢٠ م و ٢٠٢١ م و ٢٠٢٢ م والقوائم المالية الموحدة المفحوصة لفترة الستة أشهر المنتهية في ٣٠ يونيو ٢٠٢٣ م في نشرة الإصدار.



19

القوائم المالية وتقرير
المحاسب القانوني

١٩- القوائم المالية وتقرير المحاسب القانوني

١-١٩ القوائم المالية الموحدة المراجعة للسنة المالية المنتهية في ٣١ ديسمبر ٢٠٢٠م

شركة الشرق الأوسط للصناعات الدوائية
(شركة ذات مسؤولية محددة)
القوائم المالية الموحدة
للسنة المنتهية في ٣١ ديسمبر ٢٠٢٠م
مع
تقرير مراجع الحسابات المستقل

تقرير مراجع الحسابات المستقل

للسادة الشركاء في شركة للشرق الأوسط للصناعات الدوائية

الرأي

لقد راجعنا القوائم المالية الموحدة لشركة الشرق الأوسط للصناعات الدوائية ("الشركة") والشركة التابعة لها ("المجموعة")، والتي تشمل قائمة المركز المالي الموحدة كما في ٣١ ديسمبر ٢٠٢٠م، والقوائم الموحدة للربح أو الخسارة والدخل الشامل الآخر، والتغيرات في حقوق الملكية، والتدفقات النقدية للسنة المنتهية في ذلك التاريخ، والإيضاحات المرفقة مع القوائم المالية الموحدة، المكونة من ملخص للسياسات المحاسبية الهامة والمعلومات التفسيرية الأخرى.

وفي رأينا، إن القوائم المالية الموحدة المرفقة تعرض بصورة عادلة، من جميع النواحي الجوهرية، المركز المالي الموحد للمجموعة كما في ٣١ ديسمبر ٢٠٢٠م، وأدائها المالي الموحد وتدفقاتها النقدية الموحدة للسنة المنتهية في ذلك التاريخ، وفقاً للمعايير الدولية للتقرير المالي المعتمدة في المملكة العربية السعودية، والمعايير والإصدارات الأخرى المعتمدة من الهيئة السعودية للمراجعين والمحاسبين.

أساس الرأي

لقد قمنا بالمراجعة وفقاً للمعايير الدولية للمراجعة المعتمدة في المملكة العربية السعودية. ومسؤوليتنا بموجب تلك المعايير تم توضيحها في قسم "مسؤوليات مراجع الحسابات عن مراجعة القوائم المالية الموحدة" في تقريرنا هذا. ونحن مستقلون عن المجموعة وفقاً لقواعد سلوك وأداب المهنة المعتمدة في المملكة العربية السعودية ذات الصلة بمراجعتنا للقوائم المالية الموحدة، وقد التزمنا بمسؤولياتنا الأخلاقية الأخرى وفقاً لتلك القواعد. ونعتقد أن أدلة المراجعة التي حصلنا عليها كافية ومناسبة لتوفير أساس لإبداء رأينا.

مسؤوليات الإدارة والمكلفين بالحوكمة عن القوائم المالية الموحدة

إن الإدارة هي المسؤولة عن إعداد القوائم المالية الموحدة وعرضها بصورة عادلة، وفقاً للمعايير الدولية للتقرير المالي المعتمدة في المملكة العربية السعودية، والمعايير والإصدارات الأخرى المعتمدة من الهيئة السعودية للمراجعين والمحاسبين، والأحكام المعمول بها في نظام الشركات وعقد تأسيس الشركة، وهي المسؤولة عن الرقابة الداخلية التي تراها الإدارة ضرورية، لتمكينها من إعداد قوائم مالية موحدة خالية من تحريف جوهري، سواء بسبب غش أو خطأ.

وعند إعداد القوائم المالية الموحدة، فإن الإدارة هي المسؤولة عن تقييم قدرة المجموعة على الاستمرار وفقاً لمبدأ الاستمرارية، وعن الإفصاح، بحسب ما هو مناسب، عن الأمور ذات العلاقة بالاستمرارية واستخدام مبدأ الاستمرارية كأساس في المحاسبة، ما لم تكن هناك نية لدى الإدارة لتصفية المجموعة أو إيقاف عملياتها، أو عدم وجود بديل واقعي سوى القيام بذلك.

إن المكلفين بالحوكمة، أي مجلس الإدارة، هم المسؤولون عن الإشراف على عملية التقرير المالي في المجموعة.

تقرير مراجع الحسابات المستقل

للسادة الشركاء في شركة الشرق الأوسط للصناعات الدوائية (بتبع)

مسؤوليات مراجع الحسابات عن مراجعة القوائم المالية الموحدة

تتمثل أهدافنا في الحصول على تأكيد معقول عما إذا كانت القوائم المالية الموحدة ككل خالية من تحريف جوهري سواء بسبب غش أو خطأ، وإصدار تقرير مراجع الحسابات الذي يتضمن رأينا. إن التأكيد المعقول هو مستوى عالٍ من التأكيد، إلا أنه ليس ضماناً على أن المراجعة التي تم القيام بها وفقاً للمعايير الدولية للمراجعة المعتمدة في المملكة العربية السعودية ستكشف دائماً عن أي تحريف جوهري عندما يكون موجوداً. ويمكن أن تنشأ التحريفات عن غش أو خطأ، وتعد جوهرياً إذا كان يمكن بشكل معقول توقع أنها ستؤثر بمفردها أو في مجموعها على القرارات الاقتصادية التي يتخذها المستخدمون بناءً على هذه القوائم المالية الموحدة.

وكجزء من المراجعة وفقاً للمعايير الدولية للمراجعة المعتمدة في المملكة العربية السعودية، فإننا نمارس الحكم المهني ونحافظ على نزعة الشك المهني خلال المراجعة. وعلينا أيضاً:

- تحديد وتقييم مخاطر التحريفات الجوهريّة في القوائم المالية الموحدة، سواء كانت ناتجة عن غش أو خطأ، وتصميم وتنفيذ إجراءات مراجعة لمواجهة تلك المخاطر، والحصول على أدلة مراجعة كافية ومناسبة لتوفير أساس لإبداء رأينا. ويعد خطر عدم اكتشاف تحريف جوهري ناتج عن غش أعلى من الخطر الناتج عن خطأ، لأن الغش قد ينطوي على تواطؤ أو تزوير أو حذف متعمد أو إفادات مضللة أو تجاوز إجراءات الرقابة الداخلية.
- الحصول على فهم لأنظمة الرقابة الداخلية ذات الصلة بالمراجعة، من أجل تصميم إجراءات مراجعة مناسبة للظروف، وليس بغرض إبداء رأي عن فاعلية أنظمة الرقابة الداخلية بالمجموعة.
- تقييم مدى مناسبة السياسات المحاسبية المستخدمة، ومدى معقولية التقديرات المحاسبية والإفصاحات ذات العلاقة التي قامت بها الإدارة.
- استنتاج مدى مناسبة استخدام الإدارة لمبدأ الاستمرارية كأساس في المحاسبة، واستناداً إلى أدلة المراجعة التي تم الحصول عليها، ما إذا كان هناك عدم تأكيد جوهري ذا علاقة بأحداث أو ظروف قد تثير شكاً كبيراً بشأن قدرة المجموعة على الاستمرار وفقاً لمبدأ الاستمرارية. وإذا تبين لنا وجود عدم تأكيد جوهري، فإنه يتعين علينا أن نلفت الانتباه في تقريرنا إلى الإفصاحات ذات العلاقة الواردة في القوائم المالية الموحدة، أو إذا كانت تلك الإفصاحات غير كافية، فإنه يتعين علينا تعديل رأينا. وتستند استنتاجاتنا إلى أدلة المراجعة التي تم الحصول عليها حتى تاريخ تقريرنا. ومع ذلك، فإن الأحداث أو الظروف المستقبلية قد تؤدي إلى توقف المجموعة عن الاستمرار وفقاً لمبدأ الاستمرارية.
- تقييم العرض العام، وهيكل ومحتوى القوائم المالية الموحدة، بما في ذلك الإفصاحات، وما إذا كانت القوائم المالية الموحدة تعبر عن المعاملات والأحداث ذات العلاقة بطريقة تحقق عرضاً بصورة عادلة.
- الحصول على أدلة مراجعة كافية ومناسبة فيما يتعلق بالمعلومات المالية للمنشآت أو الأنشطة التجارية ضمن المجموعة، لإبداء رأي حول القوائم المالية الموحدة. ونحن مسؤولون عن التوجيه والإشراف وأداء عملية المراجعة للمجموعة. ونظل الجهة الوحيدة المسؤولة عن رأينا في المراجعة.

لقد أبلغنا المكلفين بالحوكمة، من بين أمور أخرى، بشأن النطاق والتوقيت المخطط للمراجعة والنتائج المهمة للمراجعة، بما في ذلك أي أوجه قصور مهمة في أنظمة الرقابة الداخلية تم اكتشافها خلال المراجعة لشركة الشرق الأوسط للصناعات الدوائية ("الشركة") والشركة التابعة لها ("المجموعة").

كي بي إم جي للاستشارات المهنية



فهد مبارك الدومري
رقم الترخيص ٤٦٩



الرياض في ٢٨ رمضان ١٤٤٢ هـ
الموافق ١٠ مايو ٢٠٢١ م

شركة الشرق الأوسط للصناعات الدوائية
(شركة ذات مسؤولية محدودة)
قائمة المركز المالي الموحدة
كما في 31 ديسمبر 2020م
(جميع المبالغ مدرجة بالريال السعودي ما لم يذكر خلاف ذلك)

31 ديسمبر 2019م	31 ديسمبر 2020م	إيضاح	
الموجودات			
20,133,927	15,923,866	6	نقد وما في حكمه
114,268,956	109,864,378	7	ذمم مدينة تجارية
15,238,609	16,898,732	8	مدفوعات مقدماً وموجودات متداولة أخرى
41,633,089	82,511,729	9	مخزون
<u>191,274,581</u>	<u>225,198,705</u>		الموجودات المتداولة
68,424,278	94,723,716	10	ممتلكات وآلات ومعدات
23,587,656	27,993,119	11	موجودات غير ملموسة
-	22,717,190	12	استثمارات في حقوق ملكية
<u>92,011,934</u>	<u>145,434,025</u>		الموجودات غير المتداولة
<u>283,286,515</u>	<u>370,632,730</u>		إجمالي الموجودات
المطلوبات			
11,727,435	42,052,950	13	قروض قصيرة الأجل
833,333	-	14	الجزء المتداول من القرض طويل الأجل
26,743,425	26,202,827		ذمم دائنة تجارية وأخرى
10,490,000	11,307,130	15	مستحقات ومطلوبات متداولة أخرى
-	18,825	1-18	مستحق إلى طرف ذو علاقة
3,872,094	5,182,820	16	زكاة دائنة
<u>53,666,287</u>	<u>84,764,552</u>		المطلوبات المتداولة
-	20,598,291	14	قرض طويل الأجل
12,232,155	12,841,022	1-17	منافع ما بعد انتهاء الخدمة
<u>12,232,155</u>	<u>33,439,313</u>		مطلوبات غير متداولة
<u>65,898,442</u>	<u>118,203,865</u>		إجمالي المطلوبات
حقوق الملكية			
60,000,000	60,000,000	19	رأس المال
19,308,236	19,308,236		احتياطي نظامي
1,323,817	(16,987)		احتياطي آخر
136,738,890	173,137,616		أرباح مبقاة
217,370,943	252,428,865		حقوق الملكية العائدة على مالكي الشركة
17,130	-	1-18 ب	حصص غير مسيطرة
<u>217,388,073</u>	<u>252,428,865</u>		إجمالي حقوق الملكية
<u>283,286,515</u>	<u>370,632,730</u>		إجمالي حقوق الملكية والمطلوبات

تعتبر الإيضاحات المرفقة من 1 إلى 28 جزءاً لا يتجزأ من هذه القوائم المالية الموحدة.

شركة الشرق الأوسط للصناعات الدوائية
(شركة ذات مسؤولية محدودة)
قائمة الربح أو الخسارة والدخل الشامل الآخر الموحدة
للسنة المنتهية في 31 ديسمبر 2020م
(جميع المبالغ بالريال السعودي ما لم يذكر خلاف ذلك)

2019م	2020م	ايضاح	
232,092,857	301,660,225	20	إيرادات
(84,966,331)	(125,282,161)	21	تكلفة الإيرادات
<u>147,126,526</u>	<u>176,378,064</u>		مجمّل الربح
(51,421,686)	(60,226,046)	22	مصروفات بيع وتوزيع
(33,858,572)	(33,094,210)	23	مصروفات عمومية وإدارية
<u>61,846,268</u>	<u>83,057,808</u>		ربح التشغيل
277,579	(46,948)		(مصروفات)/إيرادات أخرى
(1,497,941)	(2,000,000)	7 (ط)	خسارة الانخفاض في قيمة الذمم المدينة التجارية
(2,868,608)	(3,197,967)	24	تكاليف تمويل
<u>57,757,298</u>	<u>77,812,893</u>		الربح قبل الزكاة
(3,712,456)	(5,000,000)	16.2	مصروف الزكاة
<u>54,044,842</u>	<u>72,812,893</u>		ربح السنة
			الدخل الشامل الآخر
			بنود لن يعاد تصنيفها إلى الربح أو الخسارة:
185,032	(1,340,804)	1-17	إعادة قياس التزامات المنافع المحددة
<u>185,032</u>	<u>(1,340,804)</u>		الدخل الشامل الآخر للسنة
<u>54,229,874</u>	<u>71,472,089</u>		إجمالي الدخل الشامل للسنة
			ربح السنة العائد على:
54,050,241	72,812,893		ملاك الشركة
(5,399)	-		الحصص غير المسيطرة
<u>54,044,842</u>	<u>72,812,893</u>		
			إجمالي الدخل الشامل الآخر العائد على:
54,235,273	71,472,089		مالكي الشركة
(5,399)	-		الحصص غير المسيطرة
<u>54,229,874</u>	<u>71,472,089</u>		

تعتبر الإيضاحات المرفقة من 1 إلى 28 جزءاً لا يتجزأ من هذه القوائم المالية الموحدة.

شركة الشرق الأوسط للصناعات الدوائية
(شركة ذات مسؤولية محدودة)
قائمة التغيرات في حقوق الملكية الموحدة
للسنة المنتهية في 31 ديسمبر 2020م
(جميع المبالغ مدرجة بالريال السعودي ما لم يذكر خلاف ذلك)

	إجمالي حقوق الملكية	الحصص غير المسيطره	إجمالي حقوق الشركاء	الإحتياطي الأخر	الأرباح المتبقية	الإحتياطي النظامي	رأس المال		
	187,110,148	22,529	187,087,619	1,138,785	106,640,598	19,308,236	60,000,000	إيضاح	الرصيد في 1 يناير 2019م
	54,044,842	(5,399)	54,050,241	-	54,050,241	-	-		ربح السنة
	185,032	-	185,032	185,032	-	-	-		الدخل الشامل الأخر
	54,229,874	(5,399)	54,235,273	185,032	54,050,241	-	-		إجمالي الدخل الشامل للسنة
	(23,951,949)	-	(23,951,949)	-	(23,951,949)	-	-		توزيعات أرباح
	217,388,073	17,130	217,370,943	1,323,817	136,738,890	19,308,236	60,000,000		الرصيد في 31 ديسمبر 2019م
	(171,297)	(17,130)	(154,167)	-	(154,167)	-	-	ب-18	استبعاد شركة تابعة للشركاء بالشركة
	72,812,893	-	72,812,893	-	72,812,893	-	-		ربح السنة
	(1,340,804)	-	(1,340,804)	(1,340,804)	-	-	-	17	الخسارة الشاملة الأخرى
	71,472,089	-	71,472,089	(1,340,804)	72,812,893	-	-		إجمالي الدخل الشامل للسنة
	(36,260,000)	-	(36,260,000)	-	(36,260,000)	-	-		توزيعات أرباح
	252,428,865	-	252,428,865	(16,987)	173,137,616	19,308,236	60,000,000		الرصيد في 31 ديسمبر 2020م

تعتبر الإيضاحات المرفقة من 1 إلى 28 جزءاً لا يتجزأ من هذه القوائم المالية الموحدة.

شركة الشرق الأوسط للصناعات الدوائية
(شركة ذات مسؤولية محدودة)
قائمة التدفقات النقدية الموحدة
للسنة المنتهية في 31 ديسمبر 2020م
(جميع المبالغ مدرجة بالريال السعودي ما لم يذكر خلاف ذلك)

2019م	2020م	ايضاح	
			التدفقات النقدية من الأنشطة التشغيلية:
54,044,842	72,812,893		ربح السنة تسويات لمطابقة صافي الربح مع صافي التدفقات النقدية الناتجة من الأنشطة التشغيلية:
6,899,281	6,692,408	10	استهلاك
1,790,566	2,169,024	11	إطفاء
2,694,937	1,957,853	17	مخصص منافع ما بعد انتهاء الخدمة
1,497,941	2,000,000	7	خسارة الانخفاض في قيمة الذمم المدينة التجارية
(272,367)	430,708	9	مخصص مخزون بطيء الحركة
3,712,456	5,000,000	16	مصروف الزكاة
(20,936)	1,252		الخسارة / (الربح) من استبعاد ممتلكات وآلات ومعدات
			التغيرات في الموجودات والمطلوبات التشغيلية:
(7,692,856)	2,404,578		ذمم مدينة تجارية
(7,108,444)	(1,660,123)		مدفوعات مقدماً وموجودات أخرى
3,540,028	(41,309,348)		مخزون
1,481,239	(540,598)		ذمم دائنة تجارية وأخرى
(688,051)	18,825		مستحق إلى طرف ذو علاقة
3,116,087	817,130		مستحقات ومطلوبات أخرى
62,994,723	50,794,602		النقد الناتج من الأنشطة التشغيلية
(3,191,674)	(3,689,274)	16	زكاة مدفوعة
(1,210,070)	(2,689,790)	17	منافع ما بعد انتهاء الخدمة مدفوعة
58,592,979	44,415,538		صافي النقد الناتج من الأنشطة التشغيلية
			التدفقات النقدية من الأنشطة الاستثمارية:
(8,960,139)	(32,998,504)	10	شراء ممتلكات وآلات ومعدات
(7,035,881)	(6,574,487)	11	شراء موجودات غير ملموسة
-	(22,717,190)	12	شراء استثمارات في حقوق ملكية
184,707	5,406		المتحصل من استبعاد ممتلكات وآلات ومعدات
-	(171,297)	18-ب	استبعاد شركة تابعة للشركاء بالشركة
(15,811,313)	(62,456,072)		صافي النقد المستخدم في الأنشطة الاستثمارية
			التدفقات النقدية من الأنشطة التمويلية:
38,926,256	104,704,863		المتحصل من القروض خلال السنة
(46,087,081)	(54,614,390)		المسدد من القروض خلال السنة
(23,951,949)	(36,260,000)		توزيعات أرباح مدفوعة
(31,112,774)	13,830,473		صافي النقد الناتج من (المستخدم في) الأنشطة التمويلية
11,668,892	(4,210,061)		صافي التغيرات في النقد وما في حكمه
8,465,035	20,133,927		نقد وما في حكمه في بداية السنة
20,133,927	15,923,866		نقد وما في حكمه في نهاية السنة
			المعاملات الغير نقدية الهامة:
185,032	(1,340,804)	17	- إعادة قياس التزامات منافع الموظفين

تعتبر الإيضاحات المرفقة من 1 إلى 28 جزءاً لا يتجزأ من هذه القوائم المالية الموحدة.

شركة الشرق الأوسط للصناعات الدوائية
(شركة ذات مسؤولية محدودة)
إيضاحات حول القوائم المالية الموحدة
للسنة المنتهية في 31 ديسمبر 2020م
(جميع المبالغ مدرجة بالريال السعودي ما لم يذكر خلاف ذلك)

1. معلومات حول الشركة

شركة الشرق الأوسط للصناعات الدوائية ("الشركة") شركة ذات مسؤولية محدودة مسجلة في الرياض بالمملكة العربية السعودية بموجب السجل التجاري رقم 1010150538 بتاريخ 2 ربيع الآخر 1419هـ (الموافق 27 يوليو 1998م).

يقع مكتب الشركة المسجل في العنوان التالي:

8146 الملك محمد الخامس، حي السلمانية،
ص.ب. 4180
الرياض 11491
المملكة العربية السعودية

تمتلك الشركة فرعين رئيسيين باسمها مسجلين بموجب السجل التجاري رقم 1010274622 و 1010394325، كما تمتلك ثلاثة عشر فرعاً تأسست في المملكة العربية السعودية:

رقم السجل التجاري	اسم الفرع
1010560224	فرع شركة الشرق الأوسط للصناعات الدوائية
1010175025	شركة الشرق الأوسط للتوزيع المحدودة
1010206013	فرع مستودع شركة الشرق الأوسط للتوزيع – الرياض
1010416419	فرع مستودع شركة الشرق الأوسط للتوزيع – الرياض
1010376488	فرع شركة الشرق الأوسط للتوزيع – الرياض
4030278683	فرع شركة الشرق الأوسط للتوزيع – جدة
4030161826	فرع شركة الشرق الأوسط للتوزيع – جدة
2050061104	فرع شركة الشرق الأوسط للتوزيع – الدمام
1010653235	فرع مستودع شركة الشرق الأوسط للتوزيع – الرياض
1010653236	فرع مستودع شركة الشرق الأوسط للتوزيع – الرياض
1010653238	فرع مستودع شركة الشرق الأوسط للتوزيع – الرياض
1010653239	فرع مستودع شركة الشرق الأوسط للتوزيع – الرياض
1010653240	فرع مستودع شركة الشرق الأوسط للتوزيع – الرياض

تتمثل الأنشطة الرئيسية للشركة والشركات التابعة لها المذكورة أدناه (يشار إليهم معاً بـ "شركة") في تصنيع الأدوية والكريمات الطبية وغير الطبية والمراهم.

تم إدراج الشركات التابعة المدرجة أدناه في القوائم المالية الموحدة كما في 31 ديسمبر 2020م:

الاسم	المكتب المسجل	تكاليف الاستثمار (بالجنيه الإسترليني)	نسبة الملكية	
			المباشرة	غير المباشرة
أفالون فارما يو كيه هولدينغز ليمتد	المملكة المتحدة	1	100	-
أفالون كوزماتكس ليمتد	المملكة المتحدة	1	-	100
أفالون فارما ليمتد	المملكة المتحدة	1	-	100
أفالون نيوتريشن ليمتد	المملكة المتحدة	1	-	100

2. الأساس المحاسبي

1-2 بيان الالتزام

تم إعداد هذه القوائم المالية الموحدة وفقاً للمعايير الدولية للتقرير المالي المعتمدة في المملكة العربية السعودية والمعايير والإصدارات الأخرى الصادرة عن الهيئة السعودية للمراجعين والمحاسبين (يشار إليها فيما يلي بـ "المعايير الدولية للتقرير المالي المعتمدة في المملكة العربية السعودية").

2. الأساس المحاسبي (يتبع)

شركة الشرق الأوسط للصناعات الدوائية
(شركة ذات مسؤولية محدودة)
إيضاحات حول القوائم المالية الموحدة
للسنة المنتهية في 31 ديسمبر 2020م
(جميع المبالغ مدرجة بالريال السعودي ما لم يذكر خلاف ذلك)

2-2 أسس القياس

تم إعداد هذه القوائم المالية الموحدة على أساس التكلفة التاريخية، باستثناء المنافع لما بعد انتهاء التوظيف التي يتم قياسها باستخدام طريقة وحدة الائتمان المتوقعة، والاستثمارات في حقوق الملكية المدرجة بالقيمة العادلة من خلال الدخل الشامل الآخر التي تقاس بالقيمة العادلة.

3-2 عملة العرض والنشاط

يتم عرض هذه القوائم المالية الموحدة بالريال السعودي الذي يعتبر عملة النشاط للشركة. يتم تقريب جميع المبالغ لأقرب ريال سعودي.

4-2 أسس التوحيد

(أ) الشركات التابعة

لمزيد من التفاصيل حول الأحكام التي أجزتها بشأن تحديد السيطرة، يرجى الرجوع إلى الإيضاح 3.

تقوم بإجراء إعادة تقييم للتأكد فيما إذا كانت تمارس سيطرة على الشركة المستثمر فيها من عدمه وذلك عندما تشير الحقائق والظروف إلى وجود تغيير في عناصر السيطرة. يبدأ توحيد الشركة التابعة عندما تحصل على السيطرة على الشركة التابعة وتتوقف هذه السيطرة عندما تفقد سيطرتها على الشركة التابعة. تدرج موجودات ومطلوبات وإيرادات ومصروفات الشركة التابعة المستحوذ عليها أو المستبعدة خلال الفترة في القوائم المالية الموحدة اعتباراً من تاريخ حصول على السيطرة حتى تاريخ توقف سيطرة على الشركة التابعة.

يتعلق الربح أو الخسارة وكل بند من بنود الدخل الشامل الآخر بالشركاء في الشركة والحصص غير المسيطرة حتى وإن أدى ذلك إلى وجود رصيد عجز في الحصص غير المسيطرة. وعند الضرورة، يتم إجراء تسويات على القوائم المالية للشركات التابعة كي تتماشى سياساتها المحاسبية مع تلك المتبعة من قبل. ويتم استبعاد كافة الموجودات والمطلوبات فيما بين شركات وحقوق الملكية والإيرادات والمصروفات والتدفقات النقدية المتعلقة بالمعاملات فيما بين أعضاء بالكامل عند التوحيد.

تم عرض قائمة بالشركات التابعة في الإيضاح (1) كما يبين أيضاً نسب الملكية.

(ب) التغيير في حصة الملكية

يتم المحاسبة عن التغيير في حصة الملكية لشركة تابعة، مع عدم فقدان السيطرة، كمعاملة حقوق ملكية. إذا فقدت السيطرة على شركة تابعة، فإنها:

- التوقف عن إثبات موجودات (بما في ذلك الشهرة) ومطلوبات الشركة التابعة.
- التوقف عن إثبات القيمة الدفترية لأي حصص غير مسيطرة.
- التوقف عن إثبات فروقات التحويل المتركمة المسجلة في حقوق الملكية.
- إثبات القيمة العادلة لمقابل الشراء المستلم.
- إثبات القيمة العادلة لأي استثمار محتفظ به.
- إثبات أي فائض أو عجز في قائمة الربح أو الخسارة الموحدة.
- إعادة تصنيف حصة المساهمين من البنود المسجلة سابقاً في الدخل الشامل الآخر إلى قائمة الربح أو الخسارة الموحدة أو الأرباح المبقاة، متى كان ذلك مناسباً، ومتى اقتضت الضرورة إذا قامت بشكل مباشر ببيع الموجودات أو المطلوبات ذات الصلة.

عندما تتوقف عن توحيد أو المحاسبة عن الاستثمار في الشركة التابعة بسبب فقدان السيطرة، يعاد قياس أي حصة محتفظ بها في المنشأة بالقيمة العادلة، ويتم إثبات التغيير في القيمة الدفترية في قائمة الربح أو الخسارة الموحدة. تصبح هذه القيمة العادلة القيمة الدفترية الأولية لأغراض المحاسبة لاحقاً عن الحصة المحتفظ بها كشركة زميلة أو أصل مالي. إضافة إلى ذلك، فإن أي مبالغ مثبتة سابقاً في بنود الدخل الشامل الآخر فيما يتعلق بتلك المنشأة تتم المحاسبة عنها كما لو أن قد قامت مباشرة باستبعاد الموجودات أو المطلوبات ذات العلاقة. وقد يعني هذا أن المبالغ التي تم إثباتها سابقاً في بنود الدخل الشامل الأخرى يتم إعادة تصنيفها إلى قائمة الربح أو الخسارة الموحدة.

(ج) الحصص غير المسيطرة

تظهر الحصص غير المسيطرة في نتائج وحقوق الملكية للشركات التابعة بشكل منفصل في قائمة المركز المالي الموحدة وقائمة الربح أو الخسارة الموحدة وقائمة الدخل الشامل الموحدة وقائمة التغييرات في حقوق الملكية الموحدة.

شركة الشرق الأوسط للصناعات الدوائية
(شركة ذات مسؤولية محدودة)
إيضاحات حول القوائم المالية الموحدة
للسنة المنتهية في 31 ديسمبر 2020م
(جميع المبالغ مدرجة بالريال السعودي ما لم يذكر خلاف ذلك)

3. استخدام الأحكام والتقدير

عند إعداد هذه القوائم المالية الموحدة، نستخدم تقديرات وأحكام تؤثر على المبالغ المسجلة. قد تختلف النتائج الفعلية عن تقديراتنا. تعتمد تقديراتنا وأحكامنا على الخبرة السابقة والعوامل الأخرى التي رأيناها معقولة بما في ذلك توقعات الأحداث المستقبلية. إن المعلومات حول عدم التأكد من التقدير التي لها مخاطر هامة تؤدي إلى حدوث تسويات جوهرية في السنة المنتهية في 31 ديسمبر 2020م، تم إدراجها في الإيضاحات التالية:

- إيضاحي 5-8 و 5-11: اختبار الانخفاض في القيمة - الذمم المدينة التجارية، والممتلكات والآلات والمعدات، والموجودات غير الملموسة.
- إيضاحي 5-6 و 5-7: الأعمار الإنتاجية المقدرة والقيم المتبقية للممتلكات والآلات والمعدات والموجودات غير الملموسة.
- إيضاح 16: قياس التزامات منافع لما بعد انتهاء التوظيف: الافتراضات الاكتوارية الرئيسية.
- إيضاح 5-11: الخسائر الائتمانية المتوقعة. وهذا يتطلب حكماً هاماً بشأن كيفية تأثير التغيرات في العوامل الاقتصادية على الخسائر الائتمانية المتوقعة.

1-3 الزكاة

قامت المجموعة عند حساب مصروف الزكاة للسنة الحالية بتعديل ربحها وتطبيق بعض الخصومات على وعائها الزكوي المستخدم في حساب الزكاة. ومع ذلك، فإن تشريعات الزكاة الخاصة بالهيئة العامة للزكاة والدخل ("الهيئة") التي تتعلق بتلك التسويات والخصومات ليست واضحة ونتيجة لذلك قامت إدارة المجموعة باستخدام أفضل تقديراتها لتلك الافتراضات بناءً على الممارسات في القطاع والخبرة السابقة. وحيث أن ربوط الهيئة المستحقة تختلف عن المبالغ التي تم إثباتها، فإن هذه التعديلات تعكس التغيرات في المبالغ المقدرة التي سيتم دفعها إلى (استردادها من) الهيئة. يتم إثبات هذه التغيرات في الربح أو الخسارة كتغيير في التقدير ما لم يكن هناك مؤشر على أن التعديل هو نتيجة لخطأ ما.

4. التغيرات في السياسات المحاسبية الهامة

فيما عدا التغيرات المذكورة أدناه، قامت المجموعة بتطبيق السياسات المحاسبية بشكل ثابت على جميع الفترات المعروضة في القوائم المالية الموحدة.

قامت المجموعة بتطبيق المعيار الدولي للتقرير المالي 16 بتاريخ تطبيق أولي في 1 يناير 2019م باستخدام طريقة التعديل بالأثر الرجعي. إن تفاصيل التغيرات في السياسة المحاسبية يتم الإفصاح عنها كما يلي.

(أ) تعريف عقد الإيجار

كانت المجموعة في السابق تحدد عند بدء العقد ما إذا كان الترتيب عبارة عن عقد إيجار أو ينطوي على عقد إيجار بموجب تفسير لجنة تفسيرات المعايير الدولية للتقرير المالي 4. وبموجب المعيار الدولي للتقرير المالي 16، تجري المجموعة تقييماً لتحديد ما إذا كان العقد هو عقد إيجار أو ينطوي على عقد إيجار استناداً إلى تعريف عقد الإيجار.

اختارت المجموعة عند التحول إلى المعيار الدولي للتقرير المالي 16 تطبيق الوسيلة العملية للاستمرار في إثبات التقييم السابق الذي بموجبه تمثل المعاملات عقود إيجار. وقامت بتطبيق المعيار الدولي للتقرير المالي 16 فقط على العقود التي سبق تحديدها كعقود إيجار. لم يتم إعادة تقييم العقود التي لم يتم تحديدها كعقود إيجار بموجب معيار المحاسبة الدولي 17 وتفسير لجنة تفسيرات المعايير الدولية للتقرير المالي 4 حول ما إذا كان هناك عقد إيجار. وبالتالي، تم تطبيق تعريف عقد الإيجار بموجب المعيار الدولي للتقرير المالي 16 فقط على العقود المبرمة أو التي تم تغييرها في 1 يناير 2019م أو بعد ذلك التاريخ.

(ب) المجموعة كمستأجر

قامت المجموعة في السابق بوصفها مستأجراً بتصنيف عقود الإيجار كعقود إيجار تشغيلي أو تمويلي استناداً إلى تقييمها حول ما إذا كان عقد الإيجار يقوم بتحويل ما يقارب جميع المخاطر والمنافع الجوهرية التي ترتبط بملكية الأصل محل العقد إلى المجموعة. وبموجب المعيار الدولي للتقرير المالي 16، تقوم المجموعة بإثبات موجودات حق الاستخدام والتزامات عقد الإيجار لمعظم عقود الإيجار - أي أن عقود الإيجار تلك هي داخل قائمة المركز المالي. وبموجب المعيار الدولي للتقرير المالي 16، تقوم المجموعة بإثبات موجودات حق الاستخدام والتزامات عقد الإيجار لمعظم عقود الإيجار - أي أن عقود الإيجار تلك هي في قائمة المركز المالي.

شركة الشرق الأوسط للصناعات الدوائية
(شركة ذات مسؤولية محدودة)
إيضاحات حول القوائم المالية الموحدة
للسنة المنتهية في 31 ديسمبر 2020م
(جميع المبالغ مدرجة بالريال السعودي ما لم يذكر خلاف ذلك)

4. التغييرات في السياسات المحاسبية الهامة (يتبع)

قامت المجموعة باستخدام عدد من الوسائل العملية عند تطبيق المعيار الدولي للتقرير المالي 16 على عقود الإيجار المصنفة في السابق كعقود إيجار تشغيلي بموجب معيار المحاسبة الدولي 17. وعلى وجه الخصوص، المجموعة:

- لم تثبت موجودات حق الاستخدام ومطلوبات عقود الإيجار التي تنتهي مدتها خلال 12 شهراً من تاريخ التطبيق الأولي؛
- لم تثبت موجودات حق الاستخدام والتزامات عقود إيجار الموجودات منخفضة القيمة؛ و
- استخدام التجارب السابقة عند تحديد فترة عقد الإيجار.

قررت المجموعة تطبيق إعفاءات الإثبات على عقود الإيجار قصيرة الأجل. بالنسبة لعقود إيجار الموجودات الأخرى والتي تم تصنيفها كعقود إيجار تشغيلي بموجب معيار المحاسبة الدولي 17، قامت المجموعة بإثبات موجودات حق الاستخدام والتزامات عقود الإيجار.

وبموجب المعيار الدولي للتقرير المالي 16 عند التحول، تم قياس التزامات عقد الإيجار بالقيمة الحالية لمدفوعات عقود الإيجار المتبقية والمخصومة بمعدل فائدة الاقتراض الإضافي للمجموعة كما في 1 يناير 2019م. يتم قياس موجودات حق الاستخدام بمبلغ يعادل التزامات عقود الإيجار والذي تم تعديله بمبلغ أي دفعات إيجار مدفوعة مقدماً أو مستحقة - طبقت المجموعة هذا النهج على جميع عقود الإيجار الأخرى.

عقود الإيجار المصنفة كعقود إيجار تشغيلي بموجب معيار المحاسبة الدولي 17 يتم تصنيف الموجودات التي يتم الاحتفاظ بها بموجب عقود الإيجار الأخرى كعقود إيجار تشغيلي ولم يتم إثباتها في قائمة المركز المالي الخاص بالمجموعة. يتم إثبات الدفعات التي تتم بموجب عقود الإيجار التشغيلي في قائمة الربح أو الخسارة باستخدام طريقة القسط الثابت على مدى فترة عقد الإيجار. تم إثبات حوافز عقد الإيجار كجزء لا يتجزأ من إجمالي مصروفات عقود الإيجار وذلك على مدى فترة عقد الإيجار.

(ج) كمؤجر

لا يتعين على المجموعة إجراء أي تعديلات عند التحول إلى المعيار الدولي للتقرير المالي 16 لعقود الإيجار التي تتصرف بموجبها كمؤجر باستثناء عقد الإيجار من الباطن. بموجب المعيار الدولي للتقرير المالي 16، يتعين على المجموعة إجراء تقييم لتصنيف عقد الإيجار من الباطن بالرجوع إلى أصل حق الاستخدام وليس بالرجوع إلى الأصل محل العقد. ليس لدى المجموعة أي موجودات لعقد الإيجار من الباطن.

5. ملخص السياسات المحاسبية الهامة

فيما يلي السياسات المحاسبية الهامة المطبقة بواسطة المجموعة عند إعداد هذه القوائم المالية الموحدة:

1-5 تصنيف الموجودات والمطلوبات إلى متداولة وغير متداولة

تعرض المجموعة الموجودات والمطلوبات في قائمة المركز المالي استناداً إلى تصنيفها إلى بنود متداولة/غير متداولة.

تكون الموجودات متداولة عندما:

- يكون من المتوقع تحققها أو توجد نية لبيعها أو استهلاكه في دورة تشغيل عادية
- يكون محتفظاً بها بشكل أساسي بغرض المتاجرة
- يكون من المتوقع تحققها خلال اثني عشر شهراً بعد فترة التقرير
- تكون في صورة نقد وما في حكمه ما لم تكن مقيدة من التبادل أو الاستخدام لتسوية التزام لفترة اثني عشر شهراً على الأقل بعد فترة التقرير.

يتم تصنيف جميع الموجودات الأخرى على أنها غير متداولة.

تكون المطلوبات متداولة عندما:

- يكون من المتوقع سدادها في دورة تشغيل عادية
- يكون محتفظاً بها بشكل أساسي بغرض المتاجرة
- تكون مستحقة السداد خلال اثني عشر شهراً بعد فترة التقرير
- لا يكون هناك حق غير مشروط بتأجيل تسوية الالتزام لفترة اثني عشر شهراً على الأقل بعد فترة التقرير.

تصنف المجموعة كافة الموجودات والمطلوبات الأخرى على أنها غير متداولة.

شركة الشرق الأوسط للصناعات الدوائية
(شركة ذات مسؤولية محدودة)
إيضاحات حول القوائم المالية الموحدة
للسنة المنتهية في 31 ديسمبر 2020م
(جميع المبالغ مدرجة بالريال السعودي ما لم يذكر خلاف ذلك)

5. ملخص السياسات المحاسبية الهامة (يتبع)

2-5 قياس القيمة العادلة

تقوم المجموعة بقياس أدواتها المالية بالقيمة العادلة بتاريخ كل تقرير. القيمة العادلة هي القيمة الذي سيتم استلامها مقابل بيع أصل ما أو دفعها مقابل تحويل التزام ما بموجب معاملة منتظمة تتم بين المشاركين في السوق بتاريخ القياس. يتم قياس القيمة العادلة استناداً إلى الافتراض بأن معاملة بيع الأصل أو تحويل الالتزام تتم إما في السوق الرئيسية للأصل أو الالتزام، أو في السوق الأكثر فائدة للأصل أو الالتزام.

يتم تصنيف كافة الموجودات والمطلوبات التي تقاس قيمتها العادلة أو يتم الإفصاح عنها في القوائم المالية ضمن التسلسل الهرمي للقيمة العادلة، والمبين كما يلي، استناداً إلى أدنى مستوى من المدخلات الجوهرية لقياس القيمة العادلة ككل:

- المستوى الأول - أسعار السوق المتداولة (غير المعدلة) في الأسواق النشطة للموجودات أو المطلوبات المماثلة
- المستوى الثاني - طرق تقييم تعتبر أدنى مستوى من المدخلات - الهامة لقياس القيمة العادلة - قابلة للملاحظة بصورة مباشرة أو غير مباشرة
- المستوى 3 - طرق تقييم تعتبر أدنى مستوى من المدخلات - الهامة لقياس القيمة العادلة - غير قابلة للملاحظة

3-5 العملات الأجنبية

1. المعاملات والأرصدة

يتم ترجمة المعاملات التي تتم بالعملات الأجنبية إلى الريال السعودي على أساس أسعار التحويل السائدة بتاريخ تلك المعاملات. أما الموجودات والمطلوبات النقدية التي تتم بالعملات الأجنبية فيجري ترجمتها إلى الريال السعودي بأسعار التحويل السائدة بتاريخ قائمة المركز المالي الموحدة. يتم إدراج الأرباح والخسائر الناتجة عن تسوية وترجمة المعاملات بالعملات الأجنبية في قائمة الربح أو الخسارة والدخل الشامل الآخر الموحدة.

4-5 إثبات الإيرادات

قامت المجموعة بتطبيق المعيار الدولي للتقرير المالي 15. فيما يلي ملخصاً بالمعلومات حول السياسات المحاسبية للمجموعة المتعلقة بالعقود مع العملاء:

تثبت المجموعة الإيرادات من العقود مع العملاء على أساس نموذج من خمس خطوات كما هو محدد في المعيار الدولي للتقرير المالي 15 كما هو مبين أدناه

الخطوة 1 - تحديد العقد (العقود) مع العميل: يُعرّف العقد بأنه اتفاق بين طرفين أو أكثر ينشئ حقوقاً والتزامات قابلة للتنفيذ ويحدد المعايير التي يجب الوفاء بها لكل عقد؛

الخطوة 2 - تحديد التزامات الأداء في العقد: التزام الأداء هو وعد في عقد مع عميل لنقل سلعة أو خدمة إلى العميل؛

الخطوة 3 - تحديد سعر المعاملة: سعر المعاملة هو مبلغ المقابل الذي تتوقع المجموعة الحصول عليه في نظير نقل السلع أو الخدمات التي وُعد بها العميل، باستثناء المبالغ المحصلة نيابة عن أطراف ثالثة؛

الخطوة 4 - توزيع سعر المعاملة على التزامات الأداء في العقد: بالنسبة للعقد الذي يتضمن أكثر من التزام أداء، تقوم بتوزيع سعر المعاملة على كل التزام أداء بمبلغ يحدد مبلغ المقابل الذي تتوقع أن يكون لها حق فيه مقابل استيفاء كل التزام من التزامات الأداء.

شركة الشرق الأوسط للصناعات الدوائية
(شركة ذات مسؤولية محدودة)
إيضاحات حول القوائم المالية الموحدة
للسنة المنتهية في 31 ديسمبر 2020م
(جميع المبالغ مدرجة بالريال السعودي ما لم يذكر خلاف ذلك)

5. ملخص السياسات المحاسبية الهامة (يتبع)

5-5 إثبات الإيرادات

الخطوة 5 - تحقق الإيرادات عندما (أو كلما) أوفت المنشأة بالتزام الأداء.

تفي المجموعة بالتزام الأداء وتثبت الإيرادات على مدى زمني، إذا تم استيفاء أحد الضوابط التالية:

- أداء لا ينشئ أي أصل له استخدام بديل للمجموعة وللجموعه حق واجب النفاذ في دفعة مقابل الأداء المكتمل حتى تاريخه؛

-أداء ينشئ أو بحسن الأصل الذي يسيطر عليه العميل عند تشييد الأصل أو تحسينه؛

-العميل يتلقى المنافع التي يقدمها أداء ويستهلكها في نفس الوقت حالما قامت بالأداء.

بالنسبة للالتزامات الأداء في حالة عدم الوفاء بأي من الشروط المذكورة أعلاه، يتم إثبات الإيرادات عند نقطة من الزمن التي يتم فيها الوفاء بالتزام الأداء

6-5 الممتلكات والآلات والمعدات

تظهر الممتلكات والآلات والمعدات بالتكلفة التاريخية ناقصاً الاستهلاك المتراكم والخسائر المتراكمة للانخفاض في القيمة، إن وجدت. تتضمن التكلفة التاريخية النفقات العائدة مباشرة لاقتناء الموجودات.

عندما يكون لأجزاء هامة من بنود الممتلكات والآلات والمعدات أعمار إنتاجية مختلفة، حينئذ يتم اعتبارها كبنود منفصلة (مكونات مهمة) من الممتلكات والآلات والمعدات.

يتم رسملة النفقات اللاحقة المتكبدة فقط إذا كان هناك احتمال بتدفق منافع اقتصادية مستقبلية مرتبطة بالنفقات للمجموعة. يتم إثبات تكاليف الصيانة اليومية للممتلكات والآلات والمعدات في حساب الربح أو الخسارة عند تكبدها.

يتم احتساب الاستهلاك من التاريخ الذي تكون فيه بنود الممتلكات والمعدات متاحة للغرض منها. يتم احتساب الاستهلاك بطريقة القسط الثابت على مدى الأعمار الإنتاجية للموجودات كما يلي:

فئة الموجودات	الأعمار الإنتاجية المقدرة
المباني والتحسينات على العقارات المستأجرة	20
الآلات	8
الأثاث والمعدات المكتبية	4
السيارات	4
أجهزة الحاسب الآلي	4
الأدوات	8

يتم مراجعة القيم المتبقية للموجودات وأعمارها الإنتاجية وطرق استهلاكها سنوياً ويتم تعديلها لاحقاً عندما يكون ملائماً في كل تاريخ قائمة مركز مالي.

المباني والموجودات التي تحت الإنشاء وليست جاهزة للغرض منها لا تستهلك.

يتم التوقف عن إثبات بند من بنود الممتلكات والآلات والمعدات عند الاستبعاد أو عند عدم توقع منافع اقتصادية من استخدامها. يتم إدراج أي أرباح أو خسائر ناتجة عند التوقف عن إثبات الموجودات (محتسبة كالفرق بين صافي متحصلات الاستبعاد والقيمة الدفترية للموجودات) في قائمة الربح أو الخسارة والدخل الشامل الآخر الموحدة عند التوقف عن إثبات الأصل.

يتم تخفيض القيمة الدفترية للأصل لقيمه القابلة للاسترداد على الفور إذا كانت القيمة الدفترية أكبر من القيمة القابلة للاسترداد المقدرة (إيضاح 5-8).

شركة الشرق الأوسط للصناعات الدوائية
(شركة ذات مسؤولية محدودة)
إيضاحات حول القوائم المالية الموحدة
للسنة المنتهية في 31 ديسمبر 2020م
(جميع المبالغ مدرجة بالريال السعودي ما لم يذكر خلاف ذلك)

5. ملخص السياسات المحاسبية الهامة (يتبع)

7-5 الموجودات غير الملموسة

تمثل الموجودات غير الملموسة تكلفة تنفيذ البرامج، وتكاليف تطوير المعادلات والمنتجات والنفقات الأخرى المؤجلة. يتم رسملة النفقات اللاحقة فقط عندما تزيد المنافع الاقتصادية الكامنة في الأصل المحدد الذي ترتبط به. التكاليف التي تكون مرتبطة بصورة مباشرة بمنتجات البرامج القابلة للتحديد ولها منافع اقتصادية محتملة تتجاوز سنة واحدة يتم تسجيلها كموجودات غير ملموسة. التكاليف التي تكون مرتبطة بصيانة برامج الحاسب الآلي يتم تسجيلها كمصروفات عند تكبدها.

يتم قياس الموجودات غير الملموسة التي تحصل عليها المجموعة ولها أعمار محددة بالتكلفة ناقصاً الإطفاء المتراكم وأي خسائر متراكمة للانخفاض في القيمة، إن وجدت. يتم إطفاء الموجودات غير الملموسة باستخدام طريقة القسط الثابت على مدى السنوات المقدره للاستفادة. السنوات المقدره لإطفاء الفئات الرئيسية للموجودات غير الملموسة هي كما يلي:

الأعمار الإنتاجية المقدره

فئة الموجودات

10 سنوات، 4 سنوات
5 سنوات

تراخيص و برامج الحاسب الآلي
المنتجات المطورة المسجلة

يتم تقدير الأعمار الإنتاجية للموجودات غير الملموسة كـ " محددة " أو " غير محددة " المدة. تطفأ الموجودات غير الملموسة التي لها عمر محدد على مدى الأعمار الإنتاجية المقدره لها، ويتم مراجعتها للتأكد من وجود أي انخفاض في قيمتها وذلك عند وجود دليل على إمكانية حدوث انخفاض في قيمتها. يتم مراجعة سنوات وطريقة إطفاء الموجودات غير الملموسة التي لها عمر محدد على أساس سنوي. يتم معالجة التغيرات في العمر الإنتاجي المتوقع أو طريقة استنفاد المنافع الاقتصادية المستقبلية التي تضمنها الأصل محاسبياً وذلك بتغيير سنة أو طريقة الإطفاء، حسيماً هو ملائم، ويتم اعتبارها كتغيرات في التقديرات المحاسبية. يتم إدراج مصروفات الإطفاء للموجودات غير الملموسة ذات الأعمار المحددة في قائمة الربح أو الخسارة والدخل الشامل الأخر الموحدة في فئة المصروفات بما يتسق مع وظيفة الأصل غير الملموس. لا يتم إطفاء الموجودات غير الملموسة ذات الأعمار الإنتاجية المحددة ولكن يتم اختبارها لغرض تحديد الانخفاض في القيمة سنوياً إما على أساس فردي أو على مستوى وحدة إنتاج النقد.

يتم قياس الأرباح أو الخسائر الناتجة عن التوقف عن إثبات الأصل غير الملموس بالفرق بين صافي متحصلات الاستبعاد والقيمة الدفترية للأصل ويتم إدراجها في قائمة الربح أو الخسارة والدخل الشامل الأخر الموحدة عند التوقف عن إثبات الأصل.

شركة الشرق الأوسط للصناعات الدوائية
(شركة ذات مسؤولية محدودة)
إيضاحات حول القوائم المالية الموحدة
للسنة المنتهية في 31 ديسمبر 2020م
(جميع المبالغ مدرجة بالريال السعودي ما لم يذكر خلاف ذلك)

5. ملخص السياسات المحاسبية الهامة (يتبع)

8-5 الانخفاض في قيمة الموجودات غير المالية

لا تخضع الموجودات غير الملموسة ذات الأعمار الإنتاجية غير المحددة للإطفاء ولكن يتم اختبارها سنوياً أو بصورة متكررة أكثر للانخفاض في قيمتها إذا كانت الأحداث أو التغيرات في الظروف تشير إلى أن الموجودات غير الملموسة قد تنخفض قيمتها. يتم اختبار الموجودات غير المالية الأخرى فيما إذا كان هناك انخفاضاً في قيمتها كلما كانت الأحداث أو التغيرات في الظروف تشير إلى أن القيمة الدفترية قد لا تكون قابلة للاسترداد. يتم إثبات خسائر الانخفاض بمبلغ زيادة القيمة الدفترية للأصل عن قيمته القابلة للاسترداد. القيمة القابلة للاسترداد هي القيمة العادلة للأصل ناقصاً تكاليف الاستبعاد والقيمة المستخدمة أيهما أعلى. لأغراض تقييم الانخفاض في القيمة، يتم تجميع الموجودات إلى أدنى مستوى لها حيث يوجد تدفقات نقدية مستقلة قابلة للتحديد والتي تكون مستقلة إلى حد كبير عن التدفقات النقدية الداخلة من الموجودات الأخرى أو مجموعة الموجودات (وحدات مولدة للنقد). يتم مراجعة الموجودات غير المالية التي تعرضت للانخفاض في قيمتها من أجل احتمال عكس الانخفاض في القيمة في نهاية كل تقرير.

9-5 المخزون

يتم قيد المخزون الذي يتضمن السلع المتاحة للبيع والسلع في الطريق بالتكلفة وصافي القيمة القابلة للتحقق أيهما أقل.

يتم توزيع التكلفة على البنود الفردية للمخزون على أساس تكلفة المتوسط المرجح. يتم تحديد تكاليف المخزون الذي تم شراؤه بعد خصم المردودات والخصومات. في حالة مخزون البضاعة الجاهزة، تتضمن التكلفة حصة مناسبة من النفقات العامة للإنتاج وفقاً للطاقة التشغيلية العادية.

تتكون صافي القيمة القابلة للتحقق من سعر البيع التقديري خلال السياق الاعتيادي للأعمال بعد خصم التكاليف اللازمة للإكمال والتكاليف المقدرة اللازمة لإكمال البيع.

10-5 النقد وما في حكمه

يتكون النقد وما في حكمه من النقد في الصندوق والأرصدة لدى البنك والودائع قصيرة الأجل والودائع تحت الطلب والاستثمارات الأخرى قصيرة الأجل عالية السيولة ذات الاستحقاق الأصلي ثلاثة أشهر أو أقل القابلة للتحويل بشكل سريع لمبالغ نقدية معلومة التي تخضع لمخاطر غير جوهرية للتغيرات في القيمة.

11-5 الأدوات المالية

1. الإثبات والقياس الأولي

يتم الإثبات الأولي للذمم المدينة التجارية عند نشوئها. يتم الإثبات الأولي لجميع الموجودات المالية والمطلوبات المالية الأخرى عندما تصبح طرفاً في الأحكام التعاقدية للأداة.

يتم القياس الأولي للأصل المالي (ما لم يكن ذمة مدينة تجارية دون مكون تمويل جوهري) أو للالتزام المالي بالقيمة العادلة زائداً تكاليف المعاملة المنسوبة مباشرة إلى اقتناؤه أو إصداره، للبند غير المصنف بالقيمة العادلة من خلال الربح أو الخسارة. يتم القياس الأولي للذمة المدينة التجارية دون مكون تمويل جوهري بسعر المعاملة.

شركة الشرق الأوسط للصناعات الدوائية
(شركة ذات مسؤولية محدودة)
إيضاحات حول القوائم المالية الموحدة
للسنة المنتهية في 31 ديسمبر 2020م
(جميع المبالغ مدرجة بالريال السعودي ما لم يذكر خلاف ذلك)

5. ملخص السياسات المحاسبية الهامة (يتبع)

11-5 الأدوات المالية (يتبع)

2. تصنيف وقياس الموجودات المالية والمطلوبات المالية

عند الإثبات الأولي، يتم تصنيف الأصل المالي على أنه مقياس: بالتكلفة المطفأة؛ أو بالقيمة العادلة من خلال الدخل الشامل الآخر – استثمارات في أدوات الدين؛ أو بالقيمة العادلة من خلال الدخل الشامل الآخر – استثمارات في حقوق الملكية؛ أو بالقيمة العادلة من خلال الربح أو الخسارة. إن تصنيف الموجودات المالية وفقاً للمعيار الدولي للتقرير المالي 9 يعتمد بصورة عامة على نموذج الأعمال الذي من خلاله يتم إدارة الأصل المالي وخصائص تدفقاته النقدية التعاقدية.

يتم قياس الموجودات المالية بالتكلفة المطفأة إذا استوفت كلا الشرطين أدناه ولا يصنف بالقيمة العادلة من خلال الربح أو الخسارة:

- يحتفظ بالموجودات المالية ضمن نموذج أعمال هدفه هو الاحتفاظ بالموجودات المالية لتحصيل التدفقات النقدية التعاقدية؛
- ينشأ عن أجلها التعاقدية في تواريخ محددة تدفقات نقدية تعد فقط دفعات من المبلغ الأصلي والفائدة على المبلغ الأصلي المستحق.

يتم قياس الاستثمار في أدوات الدين بالقيمة العادلة من خلال الدخل الشامل الآخر إذا استوفت كلا الشرطين أدناه ولا تصنف بالقيمة العادلة من خلال الربح أو الخسارة:

- يتم الاحتفاظ بالموجودات ضمن نموذج الأعمال الذي يتحقق الهدف منه عن طريق تحصيل تدفقات نقدية تعاقدية وبيع موجودات مالية.
- ينشأ عن أجلها التعاقدية في تواريخ محددة تدفقات نقدية تعد فقط دفعات من المبلغ الأصلي والفائدة على المبلغ الأصلي المستحق.

عند الإثبات الأولي للاستثمارات في أدوات حقوق الملكية التي لا يتم الاحتفاظ بها بغرض المتاجرة، يحق للمجموعة أن تختار بشكل نهائي عرض التغيرات اللاحقة في القيمة العادلة للاستثمار ضمن الدخل الشامل الآخر. ويتم هذا الخيار على أساس كل استثمار على حدة.

إن جميع الموجودات المالية غير المصنفة على أنها يتم قياسها بالتكلفة المطفأة أو بالقيمة العادلة من خلال الدخل الشامل الآخر حسب ما هو موضح أعلاه، يتم قياسها بالقيمة العادلة من خلال الربح أو الخسارة. وهذا يتضمن جميع الموجودات المالية المشتقة. وعند الإثبات الأولي، يحق للمجموعة أن تخصص بشكل نهائي الموجودات المالية التي بطريقة أخرى تستوفي متطلبات القياس بالتكلفة المطفأة أو بالقيمة العادلة من خلال الدخل الشامل الآخر، كموجودات مالية بالقيمة العادلة من خلال الربح أو الخسارة، وإذا قامت بذلك، تقوم بحذف عدم التطابق المحاسبي الذي قد ينشأ بطريقة أخرى أو تخفيضه بشكل كبير.

تطبق السياسات المحاسبية التالية على القياس اللاحق للموجودات المالية:

يتم لاحقاً قياس هذه الموجودات بالقيمة العادلة. يتم إثبات صافي الأرباح والخسائر بما في ذلك أي إيرادات الفائدة أو دخل توزيعات أرباح، ضمن الربح أو الخسارة.	الموجودات المالية المدرجة بالقيمة العادلة من خلال الربح أو الخسارة
يتم لاحقاً قياس هذه الموجودات بالتكلفة المطفأة باستخدام طريقة معدل الفائدة الفعلي. ويتم تخفيض التكلفة المطفأة بخسائر الانخفاض في القيمة. يتم إثبات إيرادات وأرباح وخسائر تحويل العملات الأجنبية والانخفاض في القيمة ضمن الربح أو الخسارة. يتم إثبات أي ربح أو خسارة ضمن الربح أو الخسارة.	الموجودات المالية المدرجة بالتكلفة المطفأة
يتم لاحقاً قياس هذه الموجودات بالقيمة العادلة. يتم احتساب إيرادات الفائدة باستخدام طريقة الفائدة الفعلية. يتم إثبات أرباح وخسائر الصرف الأجنبي والانخفاض في القيمة في الربح أو الخسارة. يتم إثبات صافي الأرباح والخسائر الأخرى ضمن الدخل الشامل الآخر. وعند التوقف عن الإثبات يتم إعادة تصنيف الأرباح والخسائر المتراكمة إلى في الدخل الشامل الآخر إلى الربح أو الخسارة.	الاستثمارات في أدوات الدين المدرجة بالقيمة العادلة من خلال الدخل الشامل الآخر
يتم لاحقاً قياس هذه الموجودات بالقيمة العادلة. يتم إثبات توزيعات الأرباح كإيرادات في الربح أو الخسارة إلا إذا كانت توزيعات الأرباح تمثل بشكل واضح استرداد لجزء من تكلفة الاستثمار. يتم إثبات صافي الأرباح والخسائر الأخرى في الدخل الشامل الآخر ولا يتم أبداً إعادة تصنيفها إلى الربح أو الخسارة.	الاستثمارات في حقوق الملكية المدرجة بالقيمة العادلة من خلال الدخل الشامل الآخر

شركة الشرق الأوسط للصناعات الدوائية
(شركة ذات مسؤولية محدودة)
إيضاحات حول القوائم المالية الموحدة
للسنة المنتهية في 31 ديسمبر 2020م
(جميع المبالغ مدرجة بالريال السعودي ما لم يذكر خلاف ذلك)

5. ملخص السياسات المحاسبية الهامة (يتبع)

11-5 الأدوات المالية (يتبع)

تتكون الموجودات المالية المدرجة بالتكلفة المطفأة من الذمم المدينة التجارية وموجودات العقود والنقد وما في حكمه.

المطلوبات المالية - التصنيف والقياس اللاحق والأرباح والخسائر

يتم تصنيف المطلوبات المالية على أنها مقاسة بالتكلفة المطفأة أو بالقيمة العادلة من خلال الربح أو الخسارة. تصنف المطلوبات المالية بالقيمة العادلة من خلال الربح أو الخسارة إذا تم تصنيفها كمقتناة بغرض المتاجرة، أو تعد كمشتقة ويتم تصنيفها كذلك عند الإثبات الأولي. يتم قياس المطلوبات المالية بالقيمة العادلة من خلال الربح أو الخسارة بالقيمة العادلة، ويتم إثبات صافي الأرباح أو الخسائر بما فيها أي مصروفات فوائد، ضمن الربح أو الخسارة. يتم لاحقاً قياس المطلوبات المالية الأخرى بالتكلفة المطفأة باستخدام طريقة معدل الفائدة الفعلي. يتم إثبات مصروفات الفوائد ومكاسب وخسائر الصرف الأجنبي ضمن الربح أو الخسارة. يتم إثبات أي أرباح أو خسائر عند التوقف عن الإثبات ضمن الربح أو الخسارة.

التوقف عن الإثبات

الموجودات المالية

تتوقف المجموعة عن إثبات الأصل المالي عند انتهاء الحقوق التعاقدية للتدفقات النقدية من الأصل المالي أو قيامها بتحويل حقوق تحصيل التدفقات النقدية التعاقدية في المعاملة التي يتم من خلالها انتقال جميع مخاطر ومنافع ملكية الأصل المالي أو التي لا تقوم من خلالها بالتحويل الجوهري أو الإبقاء على جميع مخاطر ومنافع الملكية ولا تحتفظ بالسيطرة على الأصل المالي.

تقوم المجموعة بإبرام معاملات يتم بموجبها تحويل الموجودات التي تم إثباتها في قائمة المركز المالي الخاصة بها، ولكنها تحتفظ إما بجميع أو معظم مخاطر ومنافع الموجودات المحولة. وفي هذه الحالات، يتم التوقف عن إثبات الموجودات المحولة.

المطلوبات المالية

تتوقف المجموعة عن إثبات المطلوبات المالية عندما يتم الإعفاء من المطلوبات التعاقدية أو إلغائها أو انقضاءها. كما تتوقف عن إثبات المطلوبات المالية عند تعديل شروطها وعندما تكون التدفقات النقدية للمطلوبات المعدلة مختلفة إلى حد كبير، وفي تلك الحالة يتم إثبات مطلوبات مالية جديدة بالقيمة العادلة استناداً إلى الشروط المعدلة.

المقاصة

يتم إجراء مقاصة بين مبالغ الموجودات والمطلوبات المالية ويُدْرَج المبلغ الصافي في قائمة المركز المالي فقط عند وجود حق قانوني حالي ملزم لدى المجموعة بإجراء مقاصة لتلك المبالغ وعندما تعترزم تسويتها على أساس الصافي أو بيع الموجودات لتسديد المطلوبات في أن واحد.

وعند التوقف عن إثبات المطلوبات المالية، فإن الفرق بين القيمة الدفترية المستنفذة والمبلغ المدفوع (بما في ذلك أي موجودات غير نقدية محولة أو مطلوبات متحتملة) يتم إثباته ضمن الربح أو الخسارة.

شركة الشرق الأوسط للصناعات الدوائية
(شركة ذات مسؤولية محدودة)
إيضاحات حول القوائم المالية الموحدة
للسنة المنتهية في 31 ديسمبر 2020م
(جميع المبالغ مدرجة بالريال السعودي ما لم يذكر خلاف ذلك)

5. ملخص السياسات المحاسبية الهامة (يتبع)

11-5 الأدوات المالية (يتبع)

الانخفاض في القيمة للموجودات المالية غير المشتقة

تقوم المجموعة بإثبات مخصصات الخسارة للخسائر الائتمانية المتوقعة على الموجودات المالية التي تم قياسها بالتكلفة المطفأة وموجودات العقود. تقوم المجموعة بقياس مخصصات الخسائر بمبلغ يساوي الخسائر الائتمانية المتوقعة على مدى العمر. وفقاً للمعيار الدولي للتقرير المالي 9، يتم قياس مخصصات الخسارة على أحد الأسس التالية:

- الخسائر الائتمانية المتوقعة على مدى 12 شهراً: وهي ناتجة عن أحداث تعثر محتملة عن السداد خلال فترة 12 شهراً من تاريخ القوائم المالية؛ و

- الخسائر الائتمانية المتوقعة على مدى الخسارة الائتمانية المتوقعة على مدى العمر: وهي الخسائر الائتمانية التي تنتج من جميع أحداث التعثر المحتمل عن السداد على مدى العمر المتوقع للأداة المالية.

عند تحديد ما إذا كانت المخاطر الائتمانية لأصل مالي قد زادت بشكل كبير منذ الإثبات الأولي وعند تقدير الخسائر الائتمانية المتوقعة، فإن المجموعة تضع في الاعتبار المعلومات المعقولة والداعمة ذات العلاقة والمتاحة دون تكلفة أو جهد غير مبرر. وهذا يشمل تحليل ومعلومات نوعية وكمية استناداً إلى الخبرة التاريخية للشركة والتقييم الائتماني كما يشمل المعلومات التي تتسم بالظرة التطلعية للمستقبل.

تفترض المجموعة أن مخاطر الائتمان للأصل المالي زادت بشكل جوهري إذا كانت متأخرة السداد لأكثر من 365 يوماً من القطاع الحكومي و متأخرة السداد لأكثر من 180 يوماً من مبيعات القطاع التجاري.

تعتبر المجموعة أن الموجودات المالية متعثرة السداد عندما:

- يكون هناك احتمال بعدم قيام المدين بسداد التزاماته الائتمانية للمجموعة بالكامل دون قيام باللجوء إلى الإجراءات مثل تحصيل الضمان (إذا كانت تحتفظ به)؛ أو

- الموجودات المالية متأخرة السداد وفقاً لشروط الاتفاقية مع العملاء.

قياس الخسائر الائتمانية المتوقعة

إن الخسائر الائتمانية المتوقعة هي تقدير مرجح محتمل للخسائر الائتمانية. يتم قياس الخسائر الائتمانية كقيمة حالية لجميع حالات العجز النقدي (أي الفرق بين التدفقات النقدية المستحقة للشركة وفقاً للعقد والتدفقات النقدية التي تتوقع المجموعة استلامها). يتم خصم الخسائر الائتمانية المتوقعة بسعر الفائدة الفعلي للأصل المالي.

الموجودات المالية منخفضة القيمة الائتمانية

تقوم المجموعة بتاريخ كل تقرير بتقييم ما إذا كانت الموجودات المالية المدرجة بالتكلفة المطفأة وأدوات الدين المدرجة بالقيمة العادلة من خلال الدخل الشامل الأخر منخفضة القيمة ائتمانياً. وتعد الموجودات المالية "منخفضة القيمة الائتمانية" عندما يقع حدث أو أكثر ذو تأثير سلبي على التدفقات النقدية المستقبلية المقدرة للموجودات المالية.

إن الدليل على أن الموجودات المالية منخفضة القيمة الائتمانية يشمل المعلومات التالية التي يمكن ملاحظتها:

- الصعوبات المالية الكبيرة التي تواجه المدين؛
- الإخلال بالعقد مثل التعثر أو التأخر في السداد لفترة تزيد عن 180 يوماً؛
- إعادة هيكلة قرض أو دفعة مقدمة من قبل المجموعة وفقاً لشروط من الممكن ألا تأخذها في الاعتبار؛
- أن يكون من المرجح دخول المدين في مرحلة إفلاس أو إعادة تنظيم مالي آخر؛ أو
- اختفاء السوق النشطة للأوراق المالية بسبب الصعوبات المالية.

عرض الانخفاض في القيمة

يتم خصم مخصصات الموجودات المالية التي تقاس بالتكلفة المطفأة من القيمة الدفترية الإجمالية للموجودات. يتم عرض خسائر الانخفاض في القيمة المتعلقة بالذمم المدينة التجارية والأخرى، بما فيها موجودات العقود وذمم مديني عقود التأجير التمويلي، بشكل منفصل في قائمة الربح أو الخسارة. بالنسبة لسندات الدين بالقيمة العادلة من خلال الدخل الشامل الأخر، يتم تحميل مخصص الخسارة على الربح أو الخسارة ويتم تسجيله في الدخل الشامل الأخر.

شركة الشرق الأوسط للصناعات الدوائية
(شركة ذات مسؤولية محدودة)
إيضاحات حول القوائم المالية الموحدة
للسنة المنتهية في 31 ديسمبر 2020م
(جميع المبالغ مدرجة بالريال السعودي ما لم يذكر خلاف ذلك)

5. ملخص السياسات المحاسبية الهامة (يتبع)

12-5 منافع الموظفين ومنافع لما بعد انتهاء التوظيف

(1) الالتزامات قصيرة الأجل
المطلوبات: الأجر والرواتب بما في ذلك المنافع غير النقدية والإجازات المتراكمة وتذاكر السفر المتوقع تسويتها بالكامل خلال اثني عشر شهراً بعد نهاية الفترة التي يتم فيها تقديم الخدمة ذات العلاقة بواسطة الموظف يتم إثبات خدمة الموظف حتى نهاية فترة التقرير ويتم قياسها بالمبالغ المتوقع دفعها عند تسوية الالتزامات. يتم عرض الالتزامات كالتزامات منافع موظفين حالية في قائمة المركز المالي الموحدة.

(2) الالتزامات ما بعد انتهاء الخدمة
تطبق المجموعة برنامج واحد يتعلق بخطط المنافع المحددة للمنافع لما بعد انتهاء التوظيف وفقاً لنظام العمل بالمملكة العربية السعودية.

لا يتم تمويل خطط المنافع لما بعد انتهاء التوظيف. يتم إجراء تقييم للالتزامات بموجب هذه الخطط بواسطة خبير اكتواري مستقل على أساس طريقة وحدة الائتمان المتوقعة. تتكون التكاليف المتعلقة بهذه الخطط بصورة رئيسية من القيمة الحالية للمنافع المنسوبة على أساس متساوي لكل سنة من الخدمة والفائدة على هذا الالتزام المتعلقة بخدمة الموظفين في السنوات السابقة.

يتم إثبات تكاليف الخدمة الحالية والسابقة المتعلقة بمزايا ما بعد الخدمة مباشرة في قائمة الربح أو الخسارة والدخل الشامل الآخر الموحدة بينما يتم تسجيل إلغاء أو سداد الالتزام بمعدلات الخصم المستخدمة كتكاليف تمويلية. إن أي تغييرات في صافي الالتزام بسبب التقييمات الاكتوارية والتغيرات في الافتراضات يتم إعادة قياسها في الدخل الشامل الآخر.

يتم إثبات أرباح أو خسائر إعادة القياس الناتجة من التسويات السابقة والتغيرات في الافتراضات الاكتوارية في السنة التي حدثت فيها مباشرة في الدخل الشامل الآخر. يتم إدراجها في الأرباح المبقاة في قائمة التغيرات في حقوق الملكية الموحدة وفي قائمة المركز المالي الموحدة.

يتم إثبات التغيرات في القيمة الحالية لالتزامات المنافع المحددة الناتجة عن تعديل الخطة أو تقليصها مباشرة في قائمة الربح أو الخسارة الموحدة كتكاليف خدمة سابقة.

13-5 الزكاة

يتم احتساب مخصص الزكاة وفقاً للأنظمة الزكوية التي تصدرها الهيئة العامة للزكاة والدخل (الهيئة) بالمملكة العربية السعودية على أساس الاستحقاق. يتم تحميل مصروف الزكاة على قائمة الربح أو الخسارة والدخل الشامل الآخر الموحدة. يتم تسوية الفروقات، إن وجدت، الناتجة عن الربوط النهائية في السنة التي تم فيها الانتهاء من الربط.

14-5 توزيعات الأرباح

يتم تكوين المخصص لمبالغ أي توزيعات أرباح معلنة يتم اعتمادها بشكل مناسب ولم تعد وفقاً لتقدير المجموعة توزيعها في أو قبل نهاية فترة التقرير ولكن يتم توزيعها في نهاية الفترة التقرير.

15-5 الاحتياطي النظامي

وفقاً لنظام الشركات في المملكة العربية السعودية، يتعين على المجموعة الاعتراف باحتياطي يتكون من 10٪ من صافي ربح السنة. ستوقف المجموعة عن التحويل عندما يبلغ الاحتياطي 30٪ من رأس المال. إن هذا الاحتياطي غير متاح للتوزيع.

شركة الشرق الأوسط للصناعات الدوائية
(شركة ذات مسؤولية محدودة)
إيضاحات حول القوائم المالية الموحدة
للسنة المنتهية في 31 ديسمبر 2020م
(جميع المبالغ مدرجة بالريال السعودي ما لم يذكر خلاف ذلك)

6. النقد وما في حكمه

31 ديسمبر 2019م	31 ديسمبر 2020م	
148,863	228,500	نقد في الصندوق
17,985,064	15,695,366	نقد لدى البنوك – حسابات جارية
2,000,000	-	ودائع بنكية قصيرة الأجل
<u>20,133,927</u>	<u>15,923,866</u>	الإجمالي

7. الذمم المدينة التجارية

31 ديسمبر 2019م	31 ديسمبر 2020م	
120,254,301	117,767,754	ذمم مدينة تجارية
(5,985,345)	(7,903,376)	يخصم: خسارة انخفاض في قيمة ذمم مدينة تجارية
<u>114,268,956</u>	<u>109,864,378</u>	

فيما يلي بيان بالحركة في مخصص الانخفاض في قيمة الذمم المدينة التجارية:

31 ديسمبر 2019م	31 ديسمبر 2020م	
4,487,404	5,985,345	الرصيد الافتتاحي
1,497,941	2,000,000	مخصص السنة
-	(81,969)	شطب خلال السنة
<u>5,985,345</u>	<u>7,903,376</u>	الرصيد الختامي

8. المدفوعات مقدماً والموجودات المتداولة الأخرى

31 ديسمبر 2019م	31 ديسمبر 2020م	
5,835,844	7,124,686	دفعات مقدّمة لموردين
1,891,074	2,350,501	غطاء اعتمادات مستندية وخطابات ضمان
2,078,777	1,887,947	ضريبة القيمة المضافة المستردة
1,850,427	1,604,318	تأمين مدفوع مقدماً
579,021	1,028,262	إيجار مدفوع مقدماً
742,795	773,609	سلف موظفين
956,161	828,423	رسوم اشتراكات مدفوعة مقدماً
1,304,510	1,300,986	أخرى
<u>15,238,609</u>	<u>16,898,732</u>	

شركة الشرق الأوسط للصناعات الدوائية
(شركة ذات مسؤولية محدودة)
إيضاحات حول القوائم المالية الموحدة
للسنة المنتهية في 31 ديسمبر 2020م
(جميع المبالغ مدرجة بالريال السعودي ما لم يذكر خلاف ذلك)

9. المخزون

31 ديسمبر 2019م	31 ديسمبر 2020م	
24,995,090	51,348,734	مواد خام
14,232,848	24,071,800	منتجات جاهزة
1,057,988	6,097,074	مستلزمات مستهلكة
615,066	1,424,984	مخزون قطع غيار
1,054,945	322,693	بضاعة تحت التصنيع
41,955,937	83,265,285	
(322,848)	(753,556)	يخصم: مخصص مخزون بطئ الحركة
41,633,089	82,511,729	مخزون، صافي
31 ديسمبر 2019م	31 ديسمبر 2020م	
595,215	322,848	الرصيد الافتتاحي
5,247,293	4,531,586	يضاف: مخصص مخزون بطئ الحركة
(5,519,660)	(4,100,878)	يخصم: مخزون تالف خلال السنة
(272,367)	430,708	
322,848	753,556	الرصيد الختامي

شركة الشرق الأوسط للصناعات الدوائية
(شركة ذات مسؤولية محدودة)
إيضاحات حول القوائم المالية الموحدة
للسنة المنتهية في 31 ديسمبر 2020م
(جميع المبالغ مدرجة بالريال السعودي ما لم يذكر خلاف ذلك)

10. الممتلكات والآلات والمعدات

الإجمالي	الموجودات تحت الإنشاء	الآلات	أجهزة الحاسب الآلي	السيارات	الأثاث والمعدات المكتبية	الآلات	المباني والتجهيزات على العقارات المستأجرة	الأراضي	التكلفة:
115,204,532	4,246,934	9,411,215	3,510,999	3,837,826	5,451,440	24,758,641	53,795,191	10,192,286	في 1 يناير 2020م
32,998,504	22,697,097	595,532	265,406	133,000	415,343	8,542,296	349,830	--	إضافات
(60,396)	--	--	(60,278)	--	(118)	--	--	--	استبعادات
148,142,640	26,944,031	10,006,747	3,716,127	3,970,826	5,866,665	33,300,937	54,145,021	10,192,286	في 31 ديسمبر 2020م
46,780,254	--	5,324,238	2,364,778	3,312,006	4,432,245	19,724,798	11,622,189	--	الاستهلاك المتراكم:
6,692,408	--	885,552	456,848	280,822	401,727	2,121,663	2,545,796	--	في 1 يناير 2020م
(53,738)	--	--	(53,621)	--	(117)	--	--	--	المحمل للسنة
53,418,924	--	6,209,790	2,768,005	3,592,828	4,833,855	21,846,461	14,167,985	--	في 31 ديسمبر 2020م
94,723,716	26,944,031	3,796,957	948,122	377,997	1,032,810	11,454,476	39,977,035	10,192,286	صافي القيمة التقديرية:
68,424,278	4,246,934	4,086,977	1,146,221	525,820	1,019,195	5,033,843	42,173,002	10,192,286	في 31 ديسمبر 2019م

تم توزيع الاستهلاك كما يلي:

2019م	2020م
4,395,482	4,134,237
378,778	305,686
2,125,021	2,252,485
6,899,281	6,692,408

تكلفة الإبر أدوات (إيضاح 21)
مصروفات البيع والتوزيع (إيضاح 22)
مصروفات عمومية وإدارية (إيضاح 23)
الإجمالي

1-10 تشمل الموجودات تحت الإنشاء على مستودع جديد لتخزين المواد الخام والبضاعة تامة الصنع. كما تشمل على توسعة مصنعين قائمين لزيادة الطاقة الإنتاجية. ومن المتوقع أن يتم الانتهاء منها في 2021م.

شركة الشرق الأوسط للصناعات الدوائية
(شركة ذات مسؤولية محدودة)
إيضاحات حول القوائم المالية الموحدة
للسنة المنتهية في 31 ديسمبر 2020م
(جميع المبالغ مدرجة بالريال السعودي ما لم يذكر خلاف ذلك)

11. الموجودات غير الملموسة

الأعمال	الرأسمالية	تكلفة تطوير	تراخيص برامج	التكلفة:
الإجمالي	تحت التنفيذ	المنتج	الحاسب الآلي	
29,843,846	55,747	22,016,970	7,771,129	1 يناير 2020م
6,574,487	-	6,468,607	105,880	إضافات
-	-	-	-	شطب/ استبعادات
-	-	(552,723)	552,723	إعادة تصنيف
36,418,333	55,747	27,932,854	8,429,732	في 31 ديسمبر 2020م
6,256,190	-	5,002,260	1,253,930	الإطفاء المتراكم:
2,169,024	-	1,293,847	875,177	1 يناير 2020م
-	-	-	-	المحمل للسنة
-	-	-	-	شطب/ استبعادات
8,425,214	-	6,296,107	2,129,107	في 31 ديسمبر 2020م
27,993,119	55,747	21,636,747	6,300,625	صافي القيمة الدفترية:
23,587,656	55,747	17,014,710	6,517,199	في 31 ديسمبر 2020م
				في 31 ديسمبر 2019م

12. الاستثمارات في حقوق الملكية

31 ديسمبر	31 ديسمبر	استثمارات في حقوق ملكية في:
2019م	2020م	
-	21,485,620 (1-12)	كولومبيا كير انترناشيونال هولسكو ال.ال.سي
-	1,090,816 (2-12)	نهى كونسلتنسي
	140,754 (2-12)	أمولشين كوزماتكس ليمتد
-	22,717,190	

1-12 كولومبيا كير انترناشيونال هولسكو ال.ال.سي

قامت الشركة في 28 يوليو 2020م بشراء حصة ملكية بنسبة 5% في كولومبيا كير انترناشيونال هولسكو ال.ال.سي مقابل 5,000,000 يورو (ما يعادل 21,485,620 ريال سعودي) وفقاً للسعر السائد في ذلك التاريخ والذي يقارب القيمة العادلة كما في 31 ديسمبر 2020م.

إن كولومبيا كير انترناشيونال هولسكو ال.ال.سي هي شركة المسجلة في ولاية ديلاوير بالولايات المتحدة الأمريكية لم تبدأ عملياتها التجارية بعد، وهي إحدى شركات ومملوكة في النهاية لكولومبيا كير إنك. وكولومبيا كير إنك تعد واحدة من أكبر المزارعين والمصنعين ومقدمي الخدمات الطبية ومنتجات القنب التي يستخدمها البالغون والخدمات ذات العلاقة وهي كذلك من أكثرهم خبرة وتمتلك تراخيص في 18 ولاية قضائية أمريكية والاتحاد الأوروبي.

2-12 نهى كونسلتنسي وأمولشين كوزماتكس ليمتد

قامت أفالون كوزماتكس ليمتد خلال مارس 2020م، وهي شركة تابعة مملوكة بالكامل بصورة غير مباشرة للشركة (راجع إيضاح 1)، بشراء حصة ملكية بنسبة 15% في شركة أمولشين كوزماتكس ليمتد ونهى كونسلتنسي بإجمالي قدره 1,090,816 ريال سعودي و 140,754 ريال سعودي على التوالي، وفقاً للسعر السائد في ذلك التاريخ والذي يقارب القيمة العادلة كما في 31 ديسمبر 2020م.

وتتمثل الأنشطة الرئيسية لأمولشين كوزماتكس ليمتد التي تأسست في إنجلترا وويلز، ونهى كونسلتنسي التي تأسست في جزيرة العذراء البريطانية، في البيع بالتجزئة لمستحضرات التجميل وأدوات التجميل في المتاجر المتخصصة.

شركة الشرق الأوسط للصناعات الدوائية
(شركة ذات مسؤولية محدودة)
إيضاحات حول القوائم المالية الموحدة
للسنة المنتهية في 31 ديسمبر 2020م
(جميع المبالغ مدرجة بالريال السعودي ما لم يذكر خلاف ذلك)

13. القروض قصيرة الأجل

حصلت المجموعة على تمويل مرابحة ومشاركة من عدة بنوك تجارية بمعدلات تجارية متفق عليها. فيما يلي الأرصدة القائمة:

31 ديسمبر 2019م	31 ديسمبر 2020م	الإجمالي
11,727,435	42,052,950	

يتم ضمان قروض أحد البنوك المحلية بضمانات شخصية من الشركاء في الشركة.

فيما يلي معدلات النفقات التمويلية على القروض:

البنك السعودي المحلي: قرض قصير الأجل	2,5% + إيبور
البنك السعودي المحلي: قرض قصير الأجل	2.5% + سايبور
شركة خدمات مالية	5%

14. القروض طويلة الأجل

تم الحصول على القرض طويل الأجل من أحد البنوك المحلية، وهو مضمون من خلال ضمانات شخصية مقدمة من الشركاء بالشركة. يحمل القرض طويل الأجل عمولة بمعدلات تجارية متفق عليها وهي سايبور زائد 3% سنوياً مستحقة الدفع كل شهر.

وفيما يلي الأرصدة القائمة كما في نهاية الفترة استناداً إلى جداول سداد القرض:

31 ديسمبر 2019م	31 ديسمبر 2020م	الجزء المتداول
833,333	-	الجزء غير المتداول
-	20,598,291	الإجمالي
833,333	20,598,291	

15. المستحقات والمطلوبات المتداولة الأخرى

31 ديسمبر 2019م	31 ديسمبر 2020م	رواتب ومنافع متعلقة بها
8,146,187	9,916,731	عملاء أرصدة دائنة
555,526	634,825	أتعاب مهنية
117,500	147,500	أخرى
1,670,787	608,074	
10,490,000	11,307,130	

شركة الشرق الأوسط للصناعات الدوائية
(شركة ذات مسؤولية محدودة)
إيضاحات حول القوائم المالية الموحدة
للسنة المنتهية في 31 ديسمبر 2020م
(جميع المبالغ مدرجة بالريال السعودي ما لم يذكر خلاف ذلك)

16. الزكاة
1-16 وعاء الزكاة

كما في تاريخ قائمة المركز المالي، تم احتساب وعاء الزكاة على أساس القوائم المالية للمجموعة كما يلي:

31 ديسمبر 2019م	31 ديسمبر 2020م	
161,746,886	179,787,126	حقوق الملكية في بداية السنة
62,455,386	83,865,108	صافي الربح المعدل
23,252,781	39,818,666	إضافات
(92,571,253)	(124,141,819)	خصميات
154,883,800	179,329,081	إجمالي (وعاء الزكاة)
3,872,094	4,622,536	الزكاة بواقع 2.5% (صافي الربح المعدل أو وعاء الزكاة أيهما أعلى)
(159,638)	-	الفترة السابقة الخاضعة للربط
--	377,464	مخصص إضافي خلال السنة
3,712,456	5,000,000	مصرف الزكاة خلال السنة

أصدرت الهيئة العامة للزكاة والدخل ("الهيئة") آخر ربط نهائي للسنة المنتهية في 31 ديسمبر 2017م، وقامت الشركة بسداد جميع المبالغ بناءً على الربط النهائي.

وتم تقديم الإقرار الزكوي للسنة المنتهية في 31 ديسمبر 2019م إلى الهيئة. ومع ذلك، وحتى تاريخ إعداد هذه القوائم المالية، لم يتم إنهاء أي ربط وذلك بعد أن قامت الهيئة بإنهاء الربط للسنة المنتهية في 31 ديسمبر 2017م.

2-16 مخصص الزكاة

وفيما يلي بيان بالحركة في مخصص الزكاة للسنة:

31 ديسمبر 2019م	31 ديسمبر 2020م	إيضاح
3,351,312	3,872,094	الرصيد في بداية السنة
3,712,456	5,000,000	مخصص الزكاة للسنة
7,063,768	8,872,094	
(3,191,674)	(3,689,274)	دفعات خلال السنة
3,872,094	5,182,820	الرصيد في نهاية السنة

17. منافع ما بعد انتهاء الخدمة

تقوم المجموعة بعمل خطة منافع محددة تتماشى مع متطلبات نظام العمل المطبقة في المملكة العربية السعودية. تستند المدفوعات بموجب الخطة إلى الرواتب النهائية للموظفين والبدلات وسنوات الخدمة المتراكمة في تاريخ تركهم العمل.

إن جميع خطط منافع إنهاء الخدمة للموظفين الخاصة بالشركة غير ممولة.

شركة الشرق الأوسط للصناعات الدوائية
(شركة ذات مسؤولية محدودة)
إيضاحات حول القوائم المالية الموحدة
للسنة المنتهية في 31 ديسمبر 2020م
(جميع المبالغ مدرجة بالريال السعودي ما لم يذكر خلاف ذلك)

17. منافع ما بعد انتهاء الخدمة (يتبع)

1-17 المبالغ المدرجة في قائمة المركز المالي

فيما يلي المبالغ المثبتة في قائمة المركز المالي الموحدة والحركات في التزامات المنافع المحددة:

31 ديسمبر 2019م	31 ديسمبر 2020م	
10,932,320	12,232,155	الرصيد الافتتاحي
2,143,243	1,439,956	المبالغ المدرجة في قائمة الربح أو الخسارة الموحدة
551,694	517,897	تكلفة الخدمة الحالية
2,694,937	1,957,853	تكلفة الفائدة
(185,032)	1,340,804	المبالغ المدرجة في قائمة الدخل الشامل الموحدة (الأرباح)/الخسائر الاكتوارية
(1,210,070)	(2,689,790)	تسويات خلال السنة
12,232,155	12,841,022	الرصيد الختامي

2-17 الافتراضات الاكتوارية الهامة

فيما يلي أهم الافتراضات الاكتوارية المستخدمة:

31 ديسمبر 2019م	31 ديسمبر 2020م	
		الافتراضات الاقتصادية:
3.9%	3.27%	معدل الخصم
75%	75%	معدل الوفيات
1.00%	1.00%	معدل الزيادة في الرواتب (للخدمة طويلة المدة)
0.5%	0.5%	معدل الزيادة في الرواتب (للخدمة قصيرة المدة)
1%	2%	معدلات دوران الموظف
		الافتراضات الديموغرافية:
470	457	عدد الموظفين
34.11	35.66	متوسط أعمار الموظفين (سنوات)
4.60	5.26	متوسط سنوات الخدمة السابقة

شركة الشرق الأوسط للصناعات الدوائية
(شركة ذات مسؤولية محدودة)
إيضاحات حول القوائم المالية الموحدة
للسنة المنتهية في 31 ديسمبر 2020م
(جميع المبالغ مدرجة بالريال السعودي ما لم يذكر خلاف ذلك)

17. منافع ما بعد انتهاء الخدمة (يتبع)

3-17 تحليل الحساسية

حساسية التزامات المنافع المحددة للتغيرات في الافتراضات الرئيسية المرجحة التي تم القيام بها في الاحتساب هي:

31 ديسمبر 2019م (صافي الالتزام)	31 ديسمبر 2020م (صافي الالتزام)	التغير في الافتراضات	
11,186,375	13,484,706	نقص بنسبة 0.5% الأساس	زيادات الرواتب طويلة الأجل
13,389,723	15,863,325	زيادة بنسبة 0.5%	
13,361,496	15,837,398	نقص بنسبة 0.5% الأساس	معدل الخصم
11,218,792	13,516,180	زيادة بنسبة 0.5%	

18. المعاملات مع الأطراف ذات العلاقة

إن المعاملات مع الأطراف ذات العلاقة التي تمت خلال السنة خلال السياق الاعتيادي لأعمالها تم اعتمادها من قبل إدارة . فيما يلي بيان بالمعاملات والأرصدة مع الأطراف ذات العلاقة:

(أ) مستحق إلى طرف ذو علاقة:

2019م	2020م	
--	18,825	الشركة الشاملة للتوزيع المحدودة

(ب) استبعاد شركة تابعة للشركاء بالشركة

اعتباراً من 1 يناير 2020م، قرر مجلس إدارة تحويل 90% من حصص الشركة الشاملة للتوزيع المحدودة إلى الشركاء بالشركة وذلك بموجب اتفاقية إعادة الهيكلة بالقيمة الدفترية كما في 1 يناير 2020م. وتُعد المعاملة كمعاملة سيطرة مشتركة مع الشركاء، وعليه يتم قيد القيمة الدفترية للاستثمار على ما يقابلها من مبلغ مدين للإبقاء على أرباح بقيمة 154,167 ريال سعودي. وفيما يلي بيان بحقوق ملكية الشركة الشاملة للتوزيع المحدودة والقيمة الدفترية للاستثمار كما في ذلك التاريخ:

1 يناير 2020م	
300,000	رأس المال
56,282	الاحتياطيات النظامية
(184,985)	خسائر متراكمة
<u>171,297</u>	<u>حقوق الملكية</u>
90%	نسبة ملكية الشركة
154,167	القيمة الدفترية للاستثمار كما في 1 يناير 2020م
17,130	حصص غير مسيطرة
<u>171,297</u>	<u>الإجمالي</u>

إن تحويل الحصص في الشركة الشاملة للتوزيع المحدودة إلى الشركاء بالشركة أدى إلى استبعاد الحصص غير المسيطرة في القوائم المالية الموحدة للمجموعة، وإن الحصص غير المسيطرة كما في 31 ديسمبر 2019م و 2020م هي كما يلي:

2019م	2020م	
17,130	-	حصص غير مسيطرة

شركة الشرق الأوسط للصناعات الدوائية
(شركة ذات مسؤولية محدودة)
إيضاحات حول القوائم المالية الموحدة
للسنة المنتهية في 31 ديسمبر 2020م
(جميع المبالغ مدرجة بالريال السعودي ما لم يذكر خلاف ذلك)

18. المعاملات مع الأطراف ذات العلاقة (بتبع)

(ج) منافع ومكافآت موظفي الإدارة العليا:

2019م	2020م	
5,130,043	6,546,808	منافع ومكافآت موظفين قصيرة الأجل
3,387,343	5,204,223	منافع ما بعد انتهاء الخدمة
8,517,386	11,751,031	إجمالي منافع وتعويضات موظفي الإدارة العليا

تم توزيع منافع ومكافآت موظفي الإدارة العليا كما يلي:

2019م	2020م	
6,854,211	8,099,371	مصرفات عمومية وإدارية
848,651	2,798,926	تكلفة الإيرادات
814,524	852,734	مصرفات بيع وتوزيع
8,517,386	11,751,031	الإجمالي

19. رأس المال

الإجمالي	القيمة الاسمية	عدد الحصص	
60,000,000	750	80,000	رأس المال العادي

فيما يلي بيان بالشركاء في الشركة ونسبة ملكيتهم كما في 31 ديسمبر 2019م و 31 ديسمبر 2020م:

النسبة (%)	القيمة (بالريال السعودي)	عدد الحصص	اسم الشريك
60.25	36,150,000	48,200	أحمد شاهر الطباع
6.60	3,960,000	5,280	علي شاهر الطباع
6.40	3,840,000	5,120	فيصل شاهر الطباع
3.75	2,250,000	3,000	فيصل الجمان
21.00	12,600,000	16,800	طلال يوسف محمود الزاهد
2.00	1,200,000	1,600	يوسف طلال الزاهد
100.00	60,000,000	80,000	

20. الإيرادات

فيما يلي تفاصيل الإيرادات حسب نوع العميل:

2019م	2020م	الإيرادات من:
158,396,831	190,917,523	عملاء البيع بالتجزئة
52,567,961	88,160,264	عملاء القطاع الحكومي
21,128,065	22,582,438	عملاء التصدير
232,092,857	301,660,225	

شركة الشرق الأوسط للصناعات الدوائية
(شركة ذات مسؤولية محدودة)
إيضاحات حول القوائم المالية الموحدة
للسنة المنتهية في 31 ديسمبر 2020م
(جميع المبالغ مدرجة بالريال السعودي ما لم يذكر خلاف ذلك)

.21 تكلفة الإيرادات

2019م	2020م	
21,506,451	44,995,660	استهلاك مواد خام
26,375,941	39,065,832	استهلاك مواد تغليف
18,441,862	19,988,736	الرواتب والمزايا الأخرى ذات الصلة
4,395,482	4,134,237	استهلاك (إيضاح 10)
106,411	123,937	إطفاء
14,140,184	16,973,759	نفقات عامة
84,966,331	125,282,161	

.22 مصروفات البيع والتوزيع

2019م	2020م	
20,726,325	22,869,687	الرواتب والمزايا الأخرى ذات الصلة
10,766,456	15,571,586	مصروفات بيع وتسويق
5,289,869	5,574,153	مصروفات سكن وإعاشة
3,072,855	4,804,081	شحن
4,405,775	3,875,225	مصروفات سفر
1,243,009	1,459,130	التأمين الطبي للموظفين
728,212	1,176,932	رسوم حكومية وقانونية
701,042	1,112,303	تأشيرات وإقامات الموظفين
900,664	996,798	مصروفات إيجارات
778,361	798,937	مصروفات المؤسسة العامة للتأمينات الاجتماعية للموظفين
686,575	636,805	مصروفات إجازات موظفين
972,139	479,711	مصروفات نهاية الخدمة للموظفين
358,022	342,943	مصروفات سيارات
378,778	305,686	استهلاك (إيضاح 10)
201,307	173,324	إصلاح وصيانة
41,017	48,745	مصروفات اتصالات
171,280	-	أخرى
51,421,686	60,226,046	

شركة الشرق الأوسط للصناعات الدوائية
(شركة ذات مسؤولية محدودة)
إيضاحات حول القوائم المالية الموحدة
للسنة المنتهية في 31 ديسمبر 2020م
(جميع المبالغ مدرجة بالريال السعودي ما لم يذكر خلاف ذلك)

23. المصروفات العمومية والإدارية

2019م	2020م	
14,266,409	14,847,715	الرواتب والمزايا الأخرى ذات الصلة
2,018,482	3,171,445	مصروفات اتصالات
3,258,167	2,694,265	مصروفات سكن وإعاشة
2,125,021	2,252,485	استهلاك (إيضاح 10)
1,684,155	2,045,087	إطفاء
1,192,263	1,334,059	أتعاب مهنية
1,972,894	825,886	مصروفات سفر
317,045	792,851	إصلاح وصيانة
473,109	761,470	مصروفات مواد استهلاكية
808,478	754,705	التأمين الطبي للموظفين
835,906	692,766	عمالة مؤجرة
801,786	644,688	مصروفات المؤسسة العامة للتأمينات الاجتماعية للموظفين
512,689	619,300	كهرباء
1,094,413	447,684	مصروفات نهاية الخدمة للموظفين
804,908	421,549	تأشيرات وإقامات الموظفين
951,765	306,052	رسوم حكومية وقانونية
194,039	173,891	قرطاسية ومطبوعات
200,948	138,333	مصروفات إيجار
305,079	134,931	مصروفات إجازات موظفين
41,016	35,048	أخرى
<u>33,858,572</u>	<u>33,094,210</u>	

24. تكاليف التمويل

2019م	2020م	
1,089,015	1,484,890	رسوم بنكية على التمويل
1,227,899	1,195,179	تكاليف تمويل على القروض والتسهيلات الائتمانية
551,694	517,898	صافي تكلفة فوائد: منافع لما بعد انتهاء التوظيف (إيضاح 1-16)
<u>2,868,608</u>	<u>3,197,967</u>	

25. الأدوات المالية والقيمة العادلة وإدارة المخاطر

إن أثر التطبيق الأولي للمعيار الدولي للتقرير المالي 9 على الأدوات المالية الخاصة بتم شرحه في إيضاح 5.2. ونظراً لطريقة التحول التي تم اختيارها، لم يتم تعديل معلومات المقارنة لتعكس المتطلبات الجديدة.

التصنيف المحاسبي والقيم العادلة

إن القيمة الدفترية للموجودات المالية والمطلوبات المالية تقارب بشكل معقول القيمة العادلة للموجودات المالية والمطلوبات المالية.

إدارة المخاطر المالية

تتعرض للمخاطر التالية الناتجة عن الأدوات المالية:

- مخاطر الائتمان
- مخاطر السيولة
- مخاطر السوق

شركة الشرق الأوسط للصناعات الدوائية
(شركة ذات مسؤولية محدودة)
إيضاحات حول القوائم المالية الموحدة
للسنة المنتهية في 31 ديسمبر 2020م
(جميع المبالغ مدرجة بالريال السعودي ما لم يذكر خلاف ذلك)

25. الأدوات المالية والقيمة العادلة وإدارة المخاطر (يتبع)

1. مخاطر الائتمان

تتمثل مخاطر الائتمان في مخاطر تعرض المجموعة لخسارة مالية في حال عجز العميل أو الطرف المقابل في أداة مالية عن الوفاء بالتزاماته التعاقدية، وتنشأ بصورة أساسية من مستحقات من العملاء.

القيم الدفترية للموجودات المالية وموجودات العقود تمثل الحد الأقصى لتعرض مخاطر الائتمان. إن خسائر الانخفاض في قيمة الموجودات المالية المثبتة ضمن الربح أو الخسارة كانت كما يلي:

<u>2019م</u>	<u>2020م</u>	خسارة الانخفاض في قيمة الذمم المدينة التجارية الناتجة عن العقود المبرمة مع العملاء
1,497,941	2,000,000	

يتأثر تعرض المجموعة لمخاطر الائتمان بصورة رئيسية بالخصائص الفردية لكل عميل. إلا أن الإدارة تضع باعتبارها أيضاً العوامل التي قد يكون لها تأثير على مخاطر الائتمان لقاعدة العملاء الخاصة بها، بما في ذلك مخاطر التعثر المرتبطة بقطاع العمل الذي يعمل فيه العملاء.

لدى المجموعة سياسة ائتمان يتم بموجبها تحليل كل عميل جديد على حدة للتحقق من قدرته الائتمانية قبل عرض شروط وأحكام السداد المعيارية الخاصة ب على العميل. تقوم الإدارة بالتأكد من أن المبيعات للعملاء هي ضمن الحد الائتماني للعملاء المعنيين.

تسعى المجموعة إلى الحد من تعرضها لمخاطر الائتمان من الذمم المدينة التجارية عن طريق وضع حد أقصى لفترة السداد مدتها 6 أشهر لعملائها.

وعند مراقبة مخاطر الائتمان للعملاء، يتم تجميع العملاء وفقاً لخصائصهم الائتمانية التي تشمل ما إذا كانوا عملاء أفراداً أو عملاء شركات عامة أو عملاء تصدير وموقعهم الجغرافي ومدى وجود صعوبات مالية حالية وسابقة لديهم.

تعد مخاطر الائتمان المتعلقة بالأرصدة البنكية محدودة حيث يتم الاحتفاظ بالأرصدة النقدية لدى بنوك ذات تصنيف ائتماني جيد يتراوح من BBB+ إلى A+.

شركة الشرق الأوسط للصناعات الدوائية
(شركة ذات مسؤولية محدودة)
إيضاحات حول القوائم المالية الموحدة
للسنة المنتهية في 31 ديسمبر 2020م
(جميع المبالغ مدرجة بالريال السعودي ما لم يذكر خلاف ذلك)

25. الأدوات المالية والقيمة العادلة وإدارة المخاطر (يتبع)

كان التعرض لمخاطر الائتمان بالنسبة للذمم المدينة التجارية حسب نوع الطرف الآخر كما يلي:

القيمة الدفترية		
31 ديسمبر 2019م	31 ديسمبر 2020م	
55,100,355	47,709,561	عملاء البيع بالتجزئة (راجع أ أدناه)
58,984,698	64,285,992	عملاء القطاع الحكومي (راجع ب أدناه)
6,169,248	5,772,201	عملاء التصدير (راجع ج أدناه)
120,254,301	117,767,754	القيمة الدفترية الإجمالية
(5,985,345)	(7,903,376)	مخصص الخسارة
114,268,956	109,864,378	

فيما يلي أعمار الذمم المدينة التجارية متأخرة السداد وغير منخفضة القيمة كما يلي:

31 ديسمبر 2019م	31 ديسمبر 2020م	
114,268,956	109,864,378	مستحقة وليست منخفضة القيمة
5,985,345	7,903,376	مستحقة ومنخفضة القيمة
120,254,301	117,767,754	

تستخدم المجموعة مصفوفة مخصص لقياس الخسائر الائتمانية المتوقعة للذمم المدينة التجارية من العملاء الأفراد والتي تتكون من عدد كبير جداً من الأرصدة الصغيرة. يتم احتساب معدلات الخسائر باستخدام طريقة "معدل الدوران" استناداً إلى احتمالية تقدم الذمة المدينة من خلال مراحل متتالية من التقصير إلى الشطب. تم ضرب هذه المعدلات بعوامل عديدة لتعكس الفروقات في الظروف الاقتصادية خلال الفترة التي تم فيها جمع البيانات التاريخية والظروف الحالية ورؤية للظروف الاقتصادية على مدار الأعمار المتوقعة للذمم المدينة. يتم تكوين مخصص منفصل لأي عملاء لديهم مؤشرات أو عوامل محددة تجعل الإدارة تعتقد أن استرداد المبلغ المتعلق بالعملاء المذكورين أعلاه أمراً مشكوك فيه.

شركة الشرق الأوسط للصناعات الدوائية
(شركة ذات مسؤولية محدودة)
إيضاحات حول القوائم المالية الموحدة
للسنة المنتهية في 31 ديسمبر 2020م
(جميع المبالغ مدرجة بالريال السعودي ما لم يذكر خلاف ذلك)

25. الأدوات المالية والقيمة العادلة وإدارة المخاطر (يتبع)

(أ) عملاء البيع بالتجزئة:
يعرض الجدول التالي معلومات حول التعرض لمخاطر الائتمان و الخسائر الائتمانية المتوقعة للذمم المدينة التجارية لعملاء البيع بالتجزئة:

31 ديسمبر 2020م

القيمة الدفترية الإجمالية	الانخفاض في القيمة	المتوسط المرجح لمعدل الخسارة	
39,633,429	-	%.0	متداولة (ليست متأخرة السداد)
548,580	(111,448)	%20.32	متأخرة السداد من 1 إلى 30 يوماً
18,144	(5,155)	%28.41	متأخرة السداد من 31 إلى 60 يوماً
647	(233)	%35.99	متأخرة السداد من 61 إلى 90 يوماً
9	(5)	%59.60	متأخرة السداد من 91 إلى 180 يوماً
8	(7)	%89.17	متأخرة السداد من 181 إلى 365 يوماً
7,508,744	(7,508,744)	%100	متأخرة السداد لأكثر من 365 يوماً
47,709,561	(7,625,592)	-	

31 ديسمبر 2019م

القيمة الدفترية الإجمالية	الانخفاض في القيمة	المتوسط المرجح لمعدل الخسارة	
46,178,115	(451,516)	%0.96	متداولة (ليست متأخرة السداد)
598,436	(104,487)	%17.46	متأخرة السداد من 1 إلى 30 يوماً
364,564	(94,276)	%25.86	متأخرة السداد من 31 إلى 60 يوماً
371,111	(180,397)	%48.61	متأخرة السداد من 61 إلى 90 يوماً
338,173	(44,098)	%13.04	متأخرة السداد من 91 إلى 180 يوماً
2,793,733	(552,042)	%19.76	متأخرة السداد من 181 إلى 365 يوماً
4,456,223	(4,456,223)	%100	متأخرة السداد لأكثر من 365 يوماً
55,100,355	(5,883,039)	-	

(ب) عملاء القطاع الحكومي:

وبالنسبة إلى عملاء القطاع الحكومي، أجرت المجموعة تحليلاً للتخصيصات التاريخية، والتعثر في السداد التاريخي والعوامل العددية وطبيعة الأرصدة الفردية للمدين. وبناءً على العوامل المذكورة أعلاه، فقد تبين لإدارة أن عملاء القطاع الحكومي يحملون قيمة مخاطر ائتمانهم ضئيلة. ولذلك، قامت بتجنيد مخصص بنسبة 1.0% لجميع المبالغ التي تتجاوز 360 يوماً لهؤلاء العملاء. يبلغ إجمالي الخسائر الائتمانية المتوقعة لهؤلاء العملاء 277,784 ريال سعودي و 102,306 ريال سعودي كما في 31 ديسمبر 2020م و 31 ديسمبر 2019م، على التوالي. لم تكن هناك أي تسويات على أرقام المقارنة، حيث أن تأثير تطبيق نموذج الخسائر الائتمانية كما في 31 ديسمبر 2019م لم يؤدي إلى إجراء أي تسويات جوهرية على مخصص الانخفاض في القيمة في ذلك التاريخ.

(ج) عملاء التصدير:

إن تعرض المجموعة للخسائر الائتمانية على مدني التصدير ليس جوهرياً نظراً لأن جميع عملاء التصدير يقومون بالدفع مقدماً قبل التسليم وليست متأخرة السداد.

شركة الشرق الأوسط للصناعات الدوائية
(شركة ذات مسؤولية محدودة)
إيضاحات حول القوائم المالية الموحدة
للسنة المنتهية في 31 ديسمبر 2020م
(جميع المبالغ مدرجة بالريال السعودي ما لم يذكر خلاف ذلك)

25. الأدوات المالية والقيمة العادلة وإدارة المخاطر (يتبع)

د) مخاطر السيولة

إن مخاطر السيولة هي مخاطر أن تواجه منشأة ما صعوبات في تأمين السيولة اللازمة لمقابلة الالتزامات المتعلقة بالأدوات المالية. قد تنتج مخاطر السيولة عند عدم القدرة على بيع أصل مالي ما بسرعة وبقيمة تقارب قيمته العادلة. وتدار مخاطر السيولة من خلال المراقبة المنتظمة لمدى كفاية السيولة المتوفرة للوفاء بالالتزامات المالية المستقبلية للمجموعة. فيما يلي الاستحقاقات التعاقدية في نهاية فترة التقرير للمطلوبات المالية. المبالغ بالمجمل ولم يتم خصمها وتتضمن مدفوعات الفوائد المقدرة.

31 ديسمبر 2020م

<u>المطلوبات</u>	<u>القيمة الدفترية</u>	<u>أقل من سنة</u>	<u>من سنة إلى 5 سنوات</u>	<u>أكثر من 5 سنوات</u>
قروض طويلة الأجل	20,598,291	-	20,598,291	-
قروض قصيرة الأجل	42,052,950	42,052,950	-	-
ذمم دائنة تجارية وأخرى	26,202,827	26,137,136	65,691	-
الإجمالي	88,854,068	68,190,086	20,663,982	-

31 ديسمبر 2019م

<u>المطلوبات</u>	<u>القيمة الدفترية</u>	<u>أقل من سنة</u>	<u>من سنة إلى 5 سنوات</u>	<u>أكثر من 5 سنوات</u>
قروض طويلة الأجل	833,333	833,333	-	-
قروض قصيرة الأجل	11,727,435	11,427,435	-	-
ذمم دائنة تجارية وأخرى	26,743,425	26,163,032	580,393	-
الإجمالي	39,304,193	38,423,800	580,393	-

هـ) مخاطر السوق

مخاطر السوق تتمثل بمخاطر السوق في مخاطر التأثير المحتمل للتغيرات في أسعار السوق مثل أسعار صرف العملات الأجنبية وأسعار العمولة على إيرادات المجموعة أو قيمة أدواتها المالية.

و) مخاطر العملات

وهي المخاطر المتمثلة في احتمالية تذبذب قيمة أداة مالية ما بسبب التغيرات في أسعار صرف العملات الأجنبية. تنشأ مخاطر العملات عند إدراج المعاملات التجارية المستقبلية والموجودات والمطلوبات المعترف بهما بعملات تختلف عن عملة نشاط المجموعة. لدى المجموعة معاملات باليورو والدولار الأمريكي والجنه الإسترليني والفرنك السويسري والدرهم الإماراتي والجنه المصري. تراقب الإدارة التقلبات في معدلات صرف العملات الأجنبية وتأثير تقلبات العملات المحاسب عنها في القوائم المالية الموحدة.

شركة الشرق الأوسط للصناعات الدوائية
(شركة ذات مسؤولية محدودة)
إيضاحات حول القوائم المالية الموحدة
للسنة المنتهية في 31 ديسمبر 2020م
(جميع المبالغ مدرجة بالريال السعودي ما لم يذكر خلاف ذلك)

25. الأدوات المالية والقيمة العادلة وإدارة المخاطر (يتبع)

في نهاية السنة، كان لدى المجموعة صافي التعرضات الجوهرية أدناه في العملات الأجنبية. فيما يلي الموجودات والمطلوبات المالية بالصافي بالعملات الأجنبية:

تعرضات العملات الأجنبية		
31 ديسمبر 2019م	31 ديسمبر 2020م	
1,205,721	956,789	دولار أمريكي
27,110	215,301	جنيه إسترليني
-	187,682	درهم إماراتي
802,294	27,266	يورو
18,912	18,869	الفرنك السويسري

وبما أن الريال السعودي مربوط بالدولار الأمريكي وأن الأداء التاريخي للدولار الأمريكي مقابل العملات الأخرى المدرجة أعلاه إلى جانب القيم في كل عملة أجنبية محددة، فإن المجموعة غير معرضة بشكل جوهري للتذبذبات في العملات الأجنبية.

26. الارتباطات والالتزامات المحتملة

الالتزامات المحتملة

الالتزامات المحتملة		
31 ديسمبر 2019م	31 ديسمبر 2020م	
14,469,666	22,416,670	خطابات اعتماد
7,249,674	10,754,690	خطابات ضمان
<u>21,719,340</u>	<u>33,171,360</u>	

27. الأحداث اللاحقة لتاريخ التقرير

لم تكن هناك أحداث لاحقة هامة منذ تاريخ قائمة المركز المالي الموحدة والتي من الممكن أن يكون لها تأثير مادي على هذه القوائم المالية الموحدة.

28. اعتماد القوائم المالية الموحدة

تم اعتماد هذه القوائم المالية الموحدة للإصدار من قبل الشركاء في 28 رمضان 1442هـ (الموافق 10 مايو 2021م).

٢-١٩ القوائم المالية الموحدة المراجعة للسنة المالية المنتهية في ٣١ ديسمبر ٢٠٢١م

شركة الشرق الأوسط للصناعات الدوائية

(شركة ذات مسؤولية محدودة)

القوائم المالية الموحدة

للسنة المنتهية في ٣١ ديسمبر ٢٠٢١م

مع

تقرير مراجع الحسابات المستقل

تقرير مراجع الحسابات المستقل

للسادة الشركاء في شركة الشرق الأوسط للصناعات الدوائية

الرأي

لقد راجعنا القوائم المالية الموحدة لشركة الشرق الأوسط للصناعات الدوائية ("الشركة") والشركة التابعة لها ("المجموعة")، والتي تشمل قائمة المركز المالي الموحدة كما في ٣١ ديسمبر ٢٠٢١م، والقوائم الموحدة للربح أو الخسارة والدخل الشامل الأخرى، والتغيرات في حقوق الملكية، والتدفقات النقدية للسنة المنتهية في ذلك التاريخ، والإيضاحات المرفقة مع القوائم المالية الموحدة، المكونة من ملخص للسياسات المحاسبية الهامة والمعلومات التفسيرية الأخرى.

وفي رأينا، إن القوائم المالية الموحدة المرفقة تعرض بصورة عادلة، من جميع النواحي الجوهرية، المركز المالي الموحد للمجموعة كما في ٣١ ديسمبر ٢٠٢١م، وأدائها المالي الموحد وتدفقاتها النقدية الموحدة للسنة المنتهية في ذلك التاريخ، وفقاً للمعايير الدولية للتقرير المالي المعتمدة في المملكة العربية السعودية، والمعايير والإصدارات الأخرى المعتمدة من الهيئة السعودية للمراجعين والمحاسبين.

أساس الرأي

لقد قمنا بالمراجعة وفقاً للمعايير الدولية للمراجعة المعتمدة في المملكة العربية السعودية. ومسؤوليتنا بموجب تلك المعايير تم توضيحها في قسم "مسؤوليات مراجع الحسابات عن مراجعة القوائم المالية الموحدة" في تقريرنا هذا. ونحن مستقلون عن المجموعة وفقاً لقواعد سلوك وأداب المهنة المعتمدة في المملكة العربية السعودية ذات الصلة بمراجعتنا للقوائم المالية الموحدة، وقد التزمنا بمسؤولياتنا الأخلاقية الأخرى وفقاً لتلك القواعد. ونعتقد أن أدلة المراجعة التي حصلنا عليها كافية ومناسبة لتوفير أساس لإبداء رأينا.

أمر المراجعة الرئيسي

أمر المراجعة الرئيسي هو الأمر الذي اعتبرناه، بحسب حكمنا المهني، الأكثر أهمية عند مراجعتنا للقوائم المالية الموحدة للسنة الحالية. وقد تم تناول هذا الأمر في سياق مراجعتنا للقوائم المالية الموحدة ككل، وعند تكوين رأينا فيها، ولا نبدي رأياً منفصلاً في ذلك الأمر.

تقرير مراجع الحسابات المستقل

للسادة الشركاء في شركة الشرق الأوسط للصناعات الدوائية (بتبع)

أمر المراجعة الرئيسي

إثبات الإيرادات

يرجى الرجوع إلى الإيضاح رقم ٤-٤ المتعلق بالسياسة المحاسبية الخاصة بإثبات الإيرادات وكذلك الإيضاح رقم ٢٢ المتعلق بالإفصاحات.

أمر المراجعة الرئيسي

كيفية معالجة الأمر أثناء مراجعتنا

- بلغت الإيرادات المثبتة خلال السنة المنتهية في ٣١ ديسمبر ٢٠٢١ م مبلغ ٢٨٧ مليون ريال سعودي (٢٠٢٠ م: ٣٠١ مليون ريال سعودي).
- يعتبر إثبات الإيرادات أمر مراجعة رئيسي حيث تعد الإيرادات مقياس رئيسي لأداء الشركة ولوجود مخاطر بأن الإيرادات قد يتم تسجيلها بصورة مبالغ فيها بسبب الضغوط التي قد تشعر بها الإدارة لتحقيق أهداف الأداء.
- تشمل إجراءات مراجعتنا التي قمنا بها فيما يتعلق بالإيرادات، من بين أمور أخرى على ما يلي:
- تقييم مدى ملائمة سياسة إثبات الإيرادات المطبقة على مختلف المنتجات وكذلك مجموعة المنتجات بغرض تقييم ما إذا كانت وفقاً للإطار المحاسبي المطبق؛
- تقييم التصميم والتنفيذ واختبار مدى الكفاءة التشغيلية لنظم الرقابة ذات الصلة بالإجراءات المتعلقة بإثبات الإيرادات بما في ذلك إجراءات الضوابط الرقابية لمكافحة الغش.
- إجراء عمليات فحص تحليلية مختلفة للإيرادات المثبتة خلال السنة.
- فحص الوثائق الداعمة لعينات من عمليات الإيرادات المثبتة خلال السنة.
- تقييم مدى ملاءمة المبلغ التقديري المدرج لقيمة حقوق الإرجاع

الخسائر الائتمانية المتوقعة

يرجى الرجوع إلى الإيضاح رقم ٤-١١ المتعلق بالسياسة المحاسبية الخاصة بإثبات الإيرادات وكذلك الإيضاح رقم ٧ المتعلق بالإفصاحات ذات العلاقة.

- بلغ الرصيد الإجمالي للذمم المدينة التجارية ١٧٢ مليون ريال سعودي كما في ٣١ ديسمبر ٢٠٢١ م (٣١ ديسمبر ٢٠٢٠ م: ١١٧,٨ مليون ريال سعودي) والذي قامت المجموعة بتكوين مخصص الخسائر الائتمانية المتوقعة مقابله بقيمة ٧,٩ مليون ريال سعودي كما في ٣١ ديسمبر ٢٠٢١ م (٣١ ديسمبر ٢٠٢٠ م: ٧,٩ مليون ريال سعودي) وفقاً لمتطلبات المعيار الدولي للتقرير المالي ٩: الأدوات المالية.
- قامت الإدارة بتطبيق أسلوب خسائر ائتمانية متوقعة مبسط لتحديد المخصص.
- يستند مخصص الخسارة للموجودات المالية إلى افتراضات متعلقة بمخاطر التعثر في السداد ومعدلات الخسارة المتوقعة. تستخدم المجموعة الأحكام عند وضع هذه الافتراضات وتقوم باختيار المدخلات لاحتساب المخصص بناءً على خبرة المجموعة السابقة وظروف السوق الحالية في كل فترة تقرير.
- اعتبرنا هذا أمراً رئيسياً للمراجعة بسبب مستوى الأحكام المطبقة والتقديرات المستخدمة في احتساب الخسائر الائتمانية المتوقعة.
- تشمل إجراءات مراجعتنا من بين أمور أخرى على ما يلي:
- تقييم مدى ملائمة سياسة المجموعة لتحديد المخصصات بغرض تقييم ما إذا كانت وفقاً للإطار المحاسبي المطبق.
- تقييم ملاءمة نموذج الخسائر الائتمانية المتوقعة للموجودات المالية وملاءمته لمتطلبات المعيار.
- الحصول على فهم للإجراءات التي اتخذتها الإدارة لتكوين المخصص وتقييم تصميم وتنفيذ الضوابط الرقابية عند تحديد مخصص الخسائر الائتمانية المتوقعة.
- التحقق من مصادر البيانات الرئيسية والمدخلات المستخدمة في نموذج الخسائر الائتمانية المتوقعة وتقييم مدى ملاءمة الأحكام والتقديرات المستخدمة في احتساب الخسائر الائتمانية المتوقعة.
- الحصول على تقرير تحليل أعمار الذمم المدينة التجارية لضمان استخدامه مع الخسائر الائتمانية المتوقعة.
- مراجعة الافتراضات المستخدمة، بما فيها العوامل الاقتصادية

تقرير مراجع الحسابات المستقل

للسادة الشركاء في شركة الشرق الأوسط للصناعات الدوائية (يتبع)

المعلومات الأخرى

إن الإدارة هي المسؤولة عن المعلومات الأخرى. وتشمل المعلومات الأخرى المعلومات الواردة في التقرير السنوي، ولكنها لا تتضمن القوائم المالية الموحدة وتقريرنا عنها، ومن المتوقع أن يكون التقرير السنوي متاح لنا بعد تاريخ تقريرنا هذا.

ولا يغطي رأينا في القوائم المالية الموحدة المعلومات الأخرى، ولن نُبدي أي شكل من أشكال استنتاجات التأكيد فيما يخص ذلك.

وبخصوص مراجعتنا للقوائم المالية الموحدة، فإن مسؤوليتنا هي قراءة المعلومات الأخرى المشار إليها أعلاه عندما تصبح متاحة، وعند القيام بذلك، نأخذ بعين الاعتبار ما إذا كانت المعلومات الأخرى غير متسقة بشكل جوهري مع القوائم المالية الموحدة، أو مع المعرفة التي حصلنا عليها خلال المراجعة، أو يظهر بطريقة أخرى أنها محرفة بشكل جوهري.

عند قراءتنا للتقرير السنوي عندما يكون متاحاً لنا، إذا تبين لنا وجود تحريف جوهري فيه، فإنه يتعين علينا إبلاغ الأمر للمكلفين بالحوكمة.

مسؤوليات الإدارة والمكلفين بالحوكمة عن القوائم المالية الموحدة

إن الإدارة هي المسؤولة عن إعداد القوائم المالية الموحدة وعرضها بصورة عادلة، وفقاً للمعايير الدولية للتقرير المالي المعتمدة في المملكة العربية السعودية، والمعايير والإصدارات الأخرى المعتمدة من الهيئة السعودية للمراجعين والمحاسبين، والأحكام المعمول بها في نظام الشركات وعقد تأسيس الشركة، وهي المسؤولة عن الرقابة الداخلية التي تراها الإدارة ضرورية، لتمكينها من إعداد قوائم مالية موحدة خالية من تحريف جوهري، سواء بسبب غش أو خطأ.

وعند إعداد القوائم المالية الموحدة، فإن الإدارة هي المسؤولة عن تقييم قدرة المجموعة على الاستمرار وفقاً لمبدأ الاستمرارية، وعن الإفصاح، بحسب ما هو مناسب، عن الأمور ذات العلاقة بالاستمرارية واستخدام مبدأ الاستمرارية كأساس في المحاسبة، ما لم تكن هناك نية لدى الإدارة لتصفية المجموعة أو إيقاف عملياتها، أو عدم وجود بديل واقعي سوى القيام بذلك.

إن المكلفين بالحوكمة، أي مجلس الإدارة، هم المسؤولون عن الإشراف على عملية التقرير المالي في المجموعة.

مسؤوليات مراجع الحسابات عن مراجعة القوائم المالية الموحدة

تتمثل أهدافنا في الحصول على تأكيد معقول عما إذا كانت القوائم المالية الموحدة ككل خالية من تحريف جوهري سواء بسبب غش أو خطأ، وإصدار تقرير مراجع الحسابات الذي يتضمن رأينا. إن التأكيد المعقول هو مستوى عالي من التأكيد، إلا أنه ليس ضماناً على أن المراجعة التي تم القيام بها وفقاً للمعايير الدولية للمراجعة المعتمدة في المملكة العربية السعودية ستكشف دائماً عن أي تحريف جوهري عندما يكون موجوداً. ويمكن أن تنشأ التحريفات عن غش أو خطأ، وتُعد جوهرياً إذا كان يمكن بشكل معقول توقع أنها ستؤثر بمفردها أو في مجموعها على القرارات الاقتصادية التي يتخذها المستخدمون بناءً على هذه القوائم المالية الموحدة.

وكجزء من المراجعة وفقاً للمعايير الدولية للمراجعة المعتمدة في المملكة العربية السعودية، فإننا نمارس الحكم المهني ونحافظ على نزعة الشك المهني خلال المراجعة. وعلينا أيضاً:

تحديد وتقييم مخاطر التحريفات الجوهريّة في القوائم المالية الموحدة، سواء كانت ناتجة عن غش أو خطأ، وتصميم وتنفيذ إجراءات مراجعة لمواجهة تلك المخاطر، والحصول على أدلة مراجعة كافية ومناسبة لتوفير أساس لإبداء رأينا. ويعد خطر عدم اكتشاف تحريف جوهري ناتج عن غش أعلى من الخطر الناتج عن خطأ، لأن الغش قد ينطوي على تواطؤ أو تزوير أو حذف متعمد أو إفادات مضللة أو تجاوز إجراءات الرقابة الداخلية.

الحصول على فهم لأنظمة الرقابة الداخلية ذات الصلة بالمراجعة، من أجل تصميم إجراءات مراجعة مناسبة للظروف، وليس بغرض إبداء رأي عن فاعلية أنظمة الرقابة الداخلية بالمجموعة.

تقرير مراجع الحسابات المستقل

للسادة الشركاء في شركة الشرق الأوسط للصناعات الدوائية (يتبع)

مسؤوليات مراجع الحسابات عن مراجعة القوائم المالية الموحدة (يتبع)

تقييم مدى مناسبة السياسات المحاسبية المستخدمة، ومدى معقولية التقديرات المحاسبية والإفصاحات ذات العلاقة التي قامت بها الإدارة.

استنتاج مدى مناسبة استخدام الإدارة لمبدأ الاستمرارية كأساس في المحاسبة، واستناداً إلى أدلة المراجعة التي تم الحصول عليها، ما إذا كان هناك عدم تأكيد جوهري ذا علاقة بأحداث أو ظروف قد تثير شكاً كبيراً بشأن قدرة المجموعة على الاستمرار وفقاً لمبدأ الاستمرارية. وإذا تبين لنا وجود عدم تأكيد جوهري، فإنه يتعين علينا أن نلفت الانتباه في تقريرنا إلى الإفصاحات ذات العلاقة الواردة في القوائم المالية الموحدة، أو إذا كانت تلك الإفصاحات غير كافية، فإنه يتعين علينا تعديل رأينا. وتستند استنتاجاتنا إلى أدلة المراجعة التي تم الحصول عليها حتى تاريخ تقريرنا. ومع ذلك، فإن الأحداث أو الظروف المستقبلية قد تؤدي إلى توقف المجموعة عن الاستمرار وفقاً لمبدأ الاستمرارية.

تقييم العرض العام، وهيكل ومحتوى القوائم المالية الموحدة، بما في ذلك الإفصاحات، وما إذا كانت القوائم المالية الموحدة تعبر عن المعاملات والأحداث ذات العلاقة بطريقة تحقق عرضاً بصورة عادلة.

الحصول على أدلة مراجعة كافية ومناسبة فيما يتعلق بالمعلومات المالية للمنشآت أو الأنشطة التجارية ضمن المجموعة، لإبداء رأي حول القوائم المالية الموحدة. ونحن مسؤولون عن التوجيه والإشراف وأداء عملية المراجعة للمجموعة. ونظل الجهة الوحيدة المسؤولة عن رأينا في المراجعة.

لقد أبلغنا المكلفين بالحوكمة، من بين أمور أخرى، بشأن النطاق والتوقيت المخطط للمراجعة والنتائج المهمة للمراجعة، بما في ذلك أي أوجه قصور مهمة في أنظمة الرقابة الداخلية تم اكتشافها خلال المراجعة لشركة الشرق الأوسط للصناعات الدوائية ("الشركة") والشركة التابعة لها ("المجموعة").

كما زدنا المكلفين بالحوكمة ببيان يفيد بأننا قد التزمنا بالمتطلبات الأخلاقية ذات الصلة المتعلقة بالاستقلالية، وأبلغناهم بجميع العلاقات والأمور الأخرى التي قد نعتقد بشكل معقول أنها تؤثر على استقلالنا، وإجراءات الوقاية ذات العلاقة، إذا تطلب ذلك.

ومن ضمن الأمور التي تم إبلاغها للمكلفين بالحوكمة، نقوم بتحديد تلك الأمور التي اعتبرناها الأكثر أهمية عند مراجعة القوائم المالية الموحدة للفترة الحالية، والتي تُعد أمور المراجعة الرئيسية. ونوضح هذه الأمور في تقريرنا ما لم يمنع نظام أو لائحة الإفصاح العلني عن الأمر، أو عندما نرى، في ظروف نادرة للغاية، أن الأمر ينبغي ألا يتم الإبلاغ عنه في تقريرنا لأن التبعات السلبية للقيام بذلك من المتوقع بدرجة معقولة أن تفوق فوائد المصلحة العامة المترتبة على هذا الإبلاغ.

كي بي إم جي للاستشارات المهنية

فهد مبارك الدوسري
رقم الترخيص ٤٦٩



الرياض في ٨ شوال ١٤٤٣ هـ
الموافق ٩ مايو ٢٠٢٢ م

شركة الشرق الأوسط للصناعات الدوائية
(شركة ذات مسؤولية محدودة)
قائمة المركز المالي الموحدة
كما في 31 ديسمبر 2021م
(جميع المبالغ مدرجة بالريال السعودي ما لم يذكر خلاف ذلك)

31 ديسمبر 2020م	31 ديسمبر ايضاح 2021م		<u>الموجودات</u>
94,723,716	103,454,701	10	ممتلكات وآلات ومعدات
27,993,119	34,291,807	11	موجودات غير ملموسة
22,717,190	9,815,578	12	استثمارات في حقوق ملكية الموجودات غير المتداولة
<u>145,434,025</u>	<u>147,562,086</u>		
82,511,729	74,451,275	9	مخزون
109,864,378	164,366,014	7	ذمم مدينة تجارية
16,898,732	11,512,816	8	مدفوعات مقدماً وموجودات متداولة أخرى
15,923,866	19,035,572	6	نقد وما في حكمه
<u>225,198,705</u>	<u>269,365,677</u>		الموجودات المتداولة
<u>370,632,730</u>	<u>416,927,763</u>		إجمالي الموجودات
			<u>حقوق الملكية</u>
60,000,000	60,000,000	20	رأس المال
19,308,236	19,308,236		احتياطي نظامي
(16,987)	(14,447,828)		الخساره الشامله الاخرى
173,137,616	202,220,693		أرباح مبقاة
<u>252,428,865</u>	<u>267,081,101</u>		إجمالي حقوق الملكية
			<u>المطلوبات</u>
20,598,291	15,844,840	14	قروض
12,841,022	16,611,346	1-18	منافع موظفين
<u>33,439,313</u>	<u>32,456,186</u>		المطلوبات غير المتداولة
42,052,950	66,436,956	13	قروض قصيرة الأجل
-	4,753,451	14	قروض- الجزء المتداول
26,202,827	32,732,211	15	ذمم دائنة تجارية وأخرى
11,307,130	8,320,800	16	مستحقات ومطلوبات متداولة أخرى
-	356,282	3-19	مستحق للشركاء
18,825	-	1-19	مستحق إلى طرف ذو علاقة
5,182,820	4,790,776	2-17	زكاة دائنة
84,764,552	117,390,476		المطلوبات المتداولة
<u>118,203,865</u>	<u>149,846,662</u>		إجمالي المطلوبات
<u>370,632,730</u>	<u>416,927,763</u>		إجمالي حقوق الملكية والمطلوبات

تعتبر الإيضاحات المرفقة من 1 إلى 34 جزءاً لا يتجزأ من هذه القوائم المالية الموحدة.

تم اعتماد هذه القوائم المالية الموحدة للإصدار من قبل الشريك في 8 شوال 1443 هـ (الموافق 9 مايو 2022م).

Ahmad Tabbaa
Chairman

Khaled Abu Rub
CFO

شركة الشرق الأوسط للصناعات الدوائية
(شركة ذات مسؤولية محدودة)
قائمة الربح أو الخسارة والدخل الشامل الآخر الموحدة

للسنة المنتهية في 31 ديسمبر 2021م
(جميع المبالغ بالريال السعودي ما لم يذكر خلاف ذلك)

2020م	2021م	إيضاح	
301,660,225	287,222,069	22	إيرادات
(125,282,161)	(112,643,860)	23	تكلفة الإيرادات
<u>176,378,064</u>	<u>174,578,209</u>		مجمل الربح
(60,226,046)	(62,261,218)	25	مصروفات بيع وتوزيع
(34,817,850)	(37,558,079)	26	مصروفات عمومية وإدارية
(2,000,000)	-	7	خسارة الانخفاض في قيمة الذمم المدينة التجارية
(46,948)	(2,618,186)	24	مصروفات أخرى، صافي
<u>79,287,220</u>	<u>72,140,726</u>		ربح التشغيل
(1,474,327)	(1,680,839)	27	تكاليف تمويل
77,812,893	70,459,887		الربح قبل الزكاة
(5,000,000)	(4,176,810)	1-17	مصروف الزكاة
<u>72,812,893</u>	<u>66,283,077</u>		ربح السنة
			الخسارة الشاملة الأخرى
			نبود لن يعاد تصنيفها إلى الربح أو الخسارة:
-	(10,311,650)	1-12 ج	استثمارات في حقوق الملكية بالقيمة العادلة من خلال الدخل الشامل الآخر - صافي التغير في القيمة العادلة
(1,340,804)	(4,119,191)	1-18	إعادة قياس التزامات المنافع المحددة
(1,340,804)	(14,430,841)		الخسارة الشاملة الأخرى للسنة
<u>71,472,089</u>	<u>51,852,236</u>		إجمالي الدخل الشامل للسنة
<u>910</u>	<u>829</u>	31	ربحية السهم الأساسية والمنخفضة

تعتبر الإيضاحات المرفقة من 1 إلى 34 جزءاً لا يتجزأ من هذه القوائم المالية الموحدة.

تم اعتماد هذه القوائم المالية الموحدة للإصدار من قبل الشريك في 8 شوال 1443 هـ (الموافق 9 مايو 2022م).

Ahmad Tabbaa
Chairman

Khaled Abu Rub
CFO

شركة الشرق الأوسط للصناعات الدوائية
(شركة ذات مسوولية محدودة)
قائمة التغيرات في حقوق الملكية الموحدة
للسنة المنتهية في 31 ديسمبر 2021م
(جميع المبالغ مدرجة بالريال السعودي ما لم يذكر خلاف ذلك)

إجمالي حقوق الملكية	الحصص غير المسيطرة	إجمالي حقوق الشركاء	الخصلة الشاملة الأخرى	الأرباح المتبقية	الاحتياطي النظامي	رأس المال	إيضاح
217,388,073 (171,297)	17,130 (17,130)	217,370,943 (154,167)	1,323,817 -	136,738,890 (154,167)	19,308,236 -	60,000,000 -	2-19 الرصيد في 1 يناير 2020م استبعاد شركة تابعة للشركاء بالشركة
72,812,893 (1,340,804)	- -	72,812,893 (1,340,804)	- (1,340,804)	72,812,893 -	- -	-- -	ربح السنة الخصلة الشاملة الأخرى
71,472,089 (36,260,000)	- -	71,472,089 (36,260,000)	(1,340,804) -	72,812,893 (36,260,000)	- -	- -	إجمالي الدخل الشامل للسنة توزيعات أرباح
252,428,865	--	252,428,865	(16,987)	173,137,616	19,308,236	60,000,000	الرصيد في 31 ديسمبر 2020م
66,283,077 (14,430,841)	- -	66,283,077 (14,430,841)	- (14,430,841)	66,283,077 -	- -	-- -	ربح السنة الخصلة الشاملة الأخرى
51,852,236 (37,200,000)	- -	51,852,236 (37,200,000)	(14,430,841) -	66,283,077 (37,200,000)	- -	- -	إجمالي الدخل الشامل للسنة توزيعات أرباح
267,081,101	-	267,081,101	(14,447,828)	202,220,693	19,308,236	60,000,000	الرصيد في 31 ديسمبر 2021م

تعتبر الإيضاحات المرفقة من 1 إلى 34 جزءاً لا يتجزأ من هذه القوائم المالية الموحدة.

تم اعتماد هذه القوائم المالية الموحدة للإصدار من قبل الشرك في 8 شوال 1443 هـ (الموافق 9 مايو 2022م).

Ahmad Tabbaa
Chairman

Khaled Abu Rub
CFO

شركة الشرق الأوسط للصناعات الدوائية
(شركة ذات مسؤولية محدودة)
قائمة التدفقات النقدية الموحدة
للسنة المنتهية في 31 ديسمبر 2021م
(جميع المبالغ مدرجة بالريال السعودي ما لم يذكر خلاف ذلك)

<u>2020م</u>	<u>2021م</u>	<u>إيضاح</u>	
			التدفقات النقدية من الأنشطة التشغيلية:
72,812,893	66,283,077		ربح السنة
			تسويات لمطابقة صافي الربح مع صافي التدفقات النقدية الناتجة من الأنشطة التشغيلية:
6,692,408	6,701,580	10	استهلاك
2,169,024	2,868,242	11	إطفاء
-	2,756,457	1-12	خسارة من استبعاد استثمارات حقوق الملكية
1,957,853	1,910,149	1-18	مخصص منافع الموظفين
956,429	1,184,955	27	فائدة قرض
2,000,000	-	7	خسارة الانخفاض في قيمة الذمم المدينة التجارية
430,708	(127,533)	9	(رد) مخصص مخزون بطيء الحركة
5,000,000	4,176,810	1-17	مصروف الزكاة
-	78,359		خسارة من استبعاد موجودات غير ملموسة
1,252	(43,992)		(ربح)/ خسارة من استبعاد ممتلكات و آلات ومعدات
			التغيرات في الموجودات والمطلوبات التشغيلية:
2,404,578	(54,501,636)		ذمم مدينة تجارية
(1,660,123)	5,385,916		مدفوعات مقدماً وموجودات متداولة أخرى
(41,309,348)	8,187,986		مخزون
(540,598)	6,540,843		ذمم دائنة تجارية وأخرى
-	356,282	3-19	مستحق للشركاء
18,825	(18,825)		مستحق إلى طرف ذو علاقة
817,130	(2,986,330)		مستحقات ومطلوبات متداولة أخرى
51,751,031	48,752,340		النقد الناتج من الأنشطة التشغيلية
(3,689,274)	(4,573,596)	2-17	زكاة مدفوعة
(2,689,790)	(2,265,737)	1-18	منافع موظفين مدفوعة
45,371,967	41,913,007		صافي النقد الناتج من الأنشطة التشغيلية
			التدفقات النقدية من الأنشطة الاستثمارية:
(32,998,504)	(15,432,777)	10	شراء ممتلكات و آلات ومعدات
(6,574,487)	(9,245,289)	11	شراء موجودات غير ملموسة
(22,717,190)	(166,491)	2-12	شراء استثمارات في حقوق ملكية
5,406	44,205		متحصلات من استبعاد ممتلكات و آلات ومعدات
(171,297)	--		استبعاد شركة تابعة للشركاء بالشركة
(62,456,072)	(24,800,352)		صافي النقد المستخدم في الأنشطة الاستثمارية
			التدفقات النقدية من الأنشطة التمويلية:
125,303,154	83,516,906	14 ، 13	متحصل من القروض خلال السنة
(75,212,681)	(59,132,900)	14 ، 13	مسدد من القروض خلال السنة
(36,260,000)	(37,200,000)	21	توزيعات أرباح مدفوعة
(956,429)	(1,184,955)	27	تكلفة الفائدة المدفوعة
12,874,044	(14,000,949)		صافي النقد الناتج من/ (المستخدم في) الأنشطة التمويلية
(4,210,061)	3,111,706		صافي التغيرات في النقد وما في حكمه
20,133,927	15,923,866		نقد وما في حكمه في بداية السنة
15,923,866	19,035,572	6	نقد وما في حكمه في نهاية السنة
			معاملات غير نقدية هامة:
(1,340,804)	(4,119,191)	1-18	- إعادة قياس التزامات منافع الموظفين
--	21,485,620	1-12	- استبعاد استثمارات حقوق الملكية
--	18,729,163	1-12	- شراء استثمارات في حقوق ملكية

تعتبر الإيضاحات المرفقة من 1 إلى 34 جزءاً لا يتجزأ من هذه القوائم المالية الموحدة.

تم اعتماد هذه القوائم المالية الموحدة للإصدار من قبل الشريك في 8 شوال 1443 هـ (الموافق 9 مايو 2022م).

Ahmad Tabbaa
Chairman

Khaled Abu Rub
CFO

شركة الشرق الأوسط للصناعات الدوائية
(شركة ذات مسؤولية محدودة)
إيضاحات حول القوائم المالية الموحدة
للسنة المنتهية في 31 ديسمبر 2021م
(جميع المبالغ مدرجة بالريال السعودي ما لم يذكر خلاف ذلك)

1. معلومات حول الشركة

شركة الشرق الأوسط للصناعات الدوائية ("الشركة") شركة ذات مسؤولية محدودة مسجلة في الرياض بالمملكة العربية السعودية بموجب السجل التجاري رقم 1010150538 بتاريخ 2 ربيع الآخر 1419 هـ (الموافق 27 يوليو 1998م).

يقع مكتب الشركة المسجل في العنوان التالي:

8146 الملك محمد الخامس، حي السلمانية،

ص.ب. 4180

الرياض 11491

المملكة العربية السعودية

قرر الشركاء في الشركة الشاملة للتوزيع المحدودة تحويل الشركة الشاملة للتوزيع المحدودة كفرع للشركة في 7 ربيع الأول 1443 هـ (الموافق 13 أكتوبر 2021م) (راجع إيضاح 18). تم إلغاء كل من رقم السجل التجاري الأساسي لشركة الشاملة للتوزيع المحدودة 1010252567 ورقم السجل التجاري لفرعها 1010462110. تم إصدار رقم سجل تجاري جديد 1010252567.

تمتلك الشركة فرعين رئيسيين باسمها مسجلين بموجب السجل التجاري رقم 1010274622 و 1010394325، كما تمتلك ستة عشر فرع تأسست في المملكة العربية السعودية:

رقم السجل التجاري

اسم الفرع

1010560224	فرع شركة الشرق الأوسط للصناعات الدوائية
1010175025	شركة الشرق الأوسط للتوزيع المحدودة
1010206013	فرع مستودع شركة الشرق الأوسط للتوزيع - الرياض
1010416419	فرع مستودع شركة الشرق الأوسط للتوزيع - الرياض
1010376488	فرع شركة الشرق الأوسط للتوزيع - الرياض
4030278683	فرع شركة الشرق الأوسط للتوزيع - جدة
4030161826	فرع شركة الشرق الأوسط للتوزيع - جدة
2050061104	فرع شركة الشرق الأوسط للتوزيع - الدمام
1010653235	فرع مستودع شركة الشرق الأوسط للتوزيع - الرياض
1010653236	فرع مستودع شركة الشرق الأوسط للتوزيع - الرياض
1010653238	فرع مستودع شركة الشرق الأوسط للتوزيع - الرياض
1010653239	فرع مستودع شركة الشرق الأوسط للتوزيع - الرياض
1010653240	فرع مستودع شركة الشرق الأوسط للتوزيع - الرياض
1010755320	شركة الشرق الأوسط للصناعات الدوائية - الرياض
1010728546	شركة الشرق الأوسط للصناعات الدوائية - الرياض
1010252567	الشركة الشاملة للتوزيع - الرياض

شركة الشرق الأوسط للصناعات الدوائية
(شركة ذات مسؤولية محدودة)
إيضاحات حول القوائم المالية الموحدة
للسنة المنتهية في 31 ديسمبر 2021م
(جميع المبالغ مدرجة بالريال السعودي ما لم يذكر خلاف ذلك)

1. معلومات حول الشركة (بتبع)

تتمثل الأنشطة الرئيسية للشركة والشركات التابعة لها المذكورة أدناه (يشار إليهم معاً بـ "المجموعة") في تصنيع الأدوية والكريمات الطبية وغير الطبية والمراهم.

تم إدراج الشركات التابعة المدرجة أدناه في القوائم المالية الموحدة كما في 31 ديسمبر 2021م:

الاسم	المكتب المسجل	تكلفة الاستثمار (بالجنيه الإسترليني*)	عدد الحصص	نسبة الملكية	
				المباشرة	غير المباشرة
أفالون فارما يو كيه هولدينجز ليمتد	المملكة المتحدة	1	1	100	-
أفالون كوزماتكس ليمتد	المملكة المتحدة	1	1	-	100
أفالون فارما ليمتد	المملكة المتحدة	1	1	-	100
أفالون نيوتريشن ليمتد	المملكة المتحدة	1	1	-	100

* الجنيه الإسترليني - الجنيه البريطاني

2. الأساس المحاسبي

1-2 بيان الالتزام

تم إعداد هذه القوائم المالية الموحدة وفقاً للمعايير الدولية للتقرير المالي المعتمدة في المملكة العربية السعودية والمعايير والإصدارات الأخرى الصادرة عن الهيئة السعودية للمراجعين والمحاسبين (يشار إليها فيما يلي بـ "المعايير الدولية للتقرير المالي المعتمدة في المملكة العربية السعودية").

2-2 أسس القياس

تم إعداد هذه القوائم المالية الموحدة على أساس التكلفة التاريخية، باستثناء المنافع لما بعد انتهاء التوظيف التي يتم قياسها باستخدام طريقة وحدة الائتمان المتوقعة، والاستثمارات في حقوق الملكية المدرجة بالقيمة العادلة من خلال الدخل الشامل الآخر التي تقاس بالقيمة العادلة.

3-2 عملة العرض والنشاط

يتم عرض هذه القوائم المالية الموحدة بالريال السعودي الذي يعتبر عملة النشاط للشركة. يتم تقريب جميع المبالغ لأقرب ريال سعودي.

4-2 أسس التوحيد

(أ) الشركات التابعة

تقوم المجموعة بإجراء إعادة تقييم للتأكد فيما إذا كانت تمارس سيطرة على الشركة المستثمر فيها من عدمه وذلك عندما تشير الحقائق والظروف إلى وجود تغير في عناصر السيطرة. يبدأ توحيد الشركة التابعة عند سيطرة المجموعة على الشركة التابعة وتتوقف هذه السيطرة عندما تفقد المجموعة سيطرتها على الشركة التابعة. تدرج موجودات ومطلوبات وإيرادات ومصروفات الشركة التابعة المستحوذ عليها أو المستبعدة خلال الفترة في القوائم المالية الموحدة اعتباراً من تاريخ حصول المجموعة على السيطرة حتى تاريخ توقف سيطرة المجموعة على الشركة التابعة.

شركة الشرق الأوسط للصناعات الدوائية
(شركة ذات مسؤولية محدودة)
إيضاحات حول القوائم المالية الموحدة
للسنة المنتهية في 31 ديسمبر 2021م
(جميع المبالغ مدرجة بالريال السعودي ما لم يذكر خلاف ذلك)

2. الأساس المحاسبي (يتبع)
4-2 أسس التوحيد (يتبع)

أ) الشركات التابعة (يتبع)

يتعلق الربح أو الخسارة وكل بند من بنود الدخل الشامل الآخر بالشركاء في الشركة والحصص غير المسيطرة حتى وإن أدى ذلك إلى وجود رصيد عجز في الحصص غير المسيطرة. وعند الضرورة، يتم إجراء تسويات على القوائم المالية للشركات التابعة كي تتماشى سياساتها المحاسبية مع تلك المتبعة من قبل المجموعة. ويتم استبعاد كافة الموجودات والمطلوبات فيما بين شركات المجموعة وحقوق الملكية والإيرادات والمصروفات والتدفقات النقدية المتعلقة بالمعاملات فيما بين أعضاء المجموعة بالكامل عند التوحيد.

تم عرض قائمة بالشركات التابعة في الإيضاح (1) كما يبين أيضاً نسب الملكية.

ب) التغيير في حصة الملكية

يتم المحاسبة عن التغيير في حصة الملكية لشركة تابعة، مع عدم فقدان السيطرة، كمعاملة حقوق ملكية. إذا فقدت المجموعة السيطرة على شركة تابعة، فإنها:

- تتوقف عن إثبات موجودات (بما في ذلك الشهرة) ومطلوبات الشركة التابعة.
- تتوقف عن إثبات القيمة الدفترية لأي حصص غير مسيطرة.
- تتوقف عن إثبات فروقات التحويل المترجمة المسجلة في حقوق الملكية.
- تثبت القيمة العادلة لمقابل الشراء المستلم.
- تثبت القيمة العادلة لأي استثمار محتفظ به.
- تثبت أي فائض أو عجز في قائمة الربح أو الخسارة الموحدة.
- تعيد تصنيف حصة الشركاء من البنود المسجلة سابقاً في الدخل الشامل الآخر إلى قائمة الربح أو الخسارة الموحدة أو الأرباح المبقاة، متى كان ذلك مناسباً، ومتى اقتضت الضرورة إذا قامت المجموعة بشكل مباشر ببيع الموجودات أو المطلوبات ذات الصلة.

عندما تتوقف المجموعة عن توحيد أو المحاسبة عن الاستثمار في الشركة التابعة بسبب فقدان السيطرة، يعاد قياس أي حصة محتفظ بها في المنشأة بالقيمة العادلة، ويتم إثبات التغيير في القيمة الدفترية في قائمة الربح أو الخسارة الموحدة. تصبح هذه القيمة العادلة القيمة الدفترية الأولية لأغراض المحاسبة لاحقاً عن الحصة المحتفظ بها كشركة زميلة أو أصل مالي. إضافة إلى ذلك، فإن أي مبالغ مثبتة سابقاً في بنود الدخل الشامل الآخر فيما يتعلق بتلك المنشأة تتم المحاسبة عنها كما لو أن المجموعة قد قامت مباشرة باستبعاد الموجودات أو المطلوبات ذات العلاقة. وقد يعني هذا أن المبالغ التي تم إثباتها سابقاً في بنود الدخل الشامل الأخرى يتم إعادة تصنيفها إلى قائمة الربح أو الخسارة الموحدة.

ج) الحصص غير المسيطرة

تظهر الحصص غير المسيطرة في نتائج وحقوق الملكية للشركات التابعة بشكل منفصل في قائمة المركز المالي الموحدة وقائمة الربح أو الخسارة الموحدة وقائمة الدخل الشامل الموحدة وقائمة التغييرات في حقوق الملكية الموحدة.

شركة الشرق الأوسط للصناعات الدوائية
(شركة ذات مسؤولية محدودة)
إيضاحات حول القوائم المالية الموحدة
للسنة المنتهية في 31 ديسمبر 2021م
(جميع المبالغ مدرجة بالريال السعودي ما لم يذكر خلاف ذلك)

3. استخدام الأحكام والتقديرات

عند إعداد هذه القوائم المالية الموحدة، نستخدم تقديرات وأحكام تؤثر على المبالغ المسجلة. قد تختلف النتائج الفعلية عن تقديراتنا. تعتمد تقديراتنا وأحكامنا على الخبرة السابقة والعوامل الأخرى التي رأيناها معقولة بما في ذلك توقعات الأحداث المستقبلية. إن المعلومات حول عدم التأكد من التقدير التي لها مخاطر هامة تؤدي إلى حدوث تسويات جوهرية في السنة المنتهية في 31 ديسمبر 2021م، تم إدراجها في الإيضاحات التالية:

- إيضاحي 4-7 و 4-11: اختبار الانخفاض في القيمة - الذمم المدينة التجارية، والممتلكات والآلات والمعدات، والموجودات غير الملموسة.
- إيضاحي 4-6 و 4-7: الأعمار الإنتاجية المقدرة والقيم المتبقية للممتلكات والآلات والمعدات والموجودات غير الملموسة.
- إيضاح 17: قياس التزامات منافع الموظفين: الافتراضات الاكتوارية الرئيسية.
- إيضاح 4-11: الخسائر الائتمانية المتوقعة. وهذا يتطلب حكماً هاماً بشأن كيفية تأثير التغيرات في العوامل الاقتصادية على الخسائر الائتمانية المتوقعة.

1-3 الزكاة

قامت الشركة عند حساب مصروف الزكاة للسنة الحالية بتعديل ربحها وتطبيق بعض الخصومات على وعائها الزكوي المستخدم في حساب الزكاة. وحيث أن ربوط الهيئة المستحقة تختلف عن المبالغ التي تم إثباتها، فإن هذه التعديلات تعكس التغيرات في المبالغ المقدرة التي سيتم دفعها إلى (استردادها من) الهيئة. يتم إثبات هذه التغييرات في الربح أو الخسارة كتغير في التقدير ما لم يكن هناك مؤشر على أن التعديل هو نتيجة لخطأ ما.

4. ملخص السياسات المحاسبية الهامة

فيما يلي السياسات المحاسبية الهامة المطبقة بواسطة المجموعة عند إعداد هذه القوائم المالية الموحدة:

1-4 تصنيف الموجودات والمطلوبات إلى متداولة وغير متداولة

تعرض المجموعة الموجودات والمطلوبات في قائمة المركز المالي استناداً إلى تصنيفها إلى بنود متداولة/غير متداولة. تكون الموجودات متداولة عندما:

- يكون من المتوقع تحققها أو توجد نية لبيعها أو استهلاكه في دورة تشغيل عادية
- يكون محتفظاً بها بشكل أساسي بغرض المتاجرة
- يكون من المتوقع تحققها خلال اثني عشر شهراً بعد فترة التقرير
- تكون في صورة نقد وما في حكمه ما لم تكن مقيدة من التبادل أو الاستخدام لتسوية التزام لفترة اثني عشر شهراً على الأقل بعد فترة التقرير.

يتم تصنيف جميع الموجودات الأخرى على أنها غير متداولة.

تكون المطلوبات متداولة عندما:

- يكون من المتوقع سدادها في دورة تشغيل عادية
- يكون محتفظاً بها بشكل أساسي بغرض المتاجرة
- تكون مستحقة السداد خلال اثني عشر شهراً بعد فترة التقرير
- لا يكون هناك حق غير مشروط بتأجيل تسوية الالتزام لفترة اثني عشر شهراً على الأقل بعد فترة التقرير.

تقوم المجموعة بتصنيف كافة المطلوبات الأخرى على أنها غير متداولة.

شركة الشرق الأوسط للصناعات الدوائية
(شركة ذات مسؤولية محدودة)
إيضاحات حول القوائم المالية الموحدة
للسنة المنتهية في 31 ديسمبر 2021م
(جميع المبالغ مدرجة بالريال السعودي ما لم يذكر خلاف ذلك)

4. ملخص السياسات المحاسبية الهامة (يتبع)

2-4 قياس القيمة العادلة

تقوم المجموعة بقياس أدواتها المالية بالقيمة العادلة بتاريخ كل تقرير. القيمة العادلة هي القيمة الذي سيتم استلامها مقابل بيع أصل ما أو دفعها مقابل تحويل التزام ما بموجب معاملة منتظمة تتم بين المشاركين في السوق بتاريخ القياس. يتم قياس القيمة العادلة استناداً إلى الافتراض بأن معاملة بيع الأصل أو تحويل الالتزام تتم إما في السوق الرئيسية للأصل أو الالتزام، أو في السوق الأكثر فائدة للأصل أو الالتزام.

يتم تصنيف كافة الموجودات والمطلوبات التي تقاس قيمتها العادلة أو يتم الإفصاح عنها في القوائم المالية ضمن التسلسل الهرمي للقيمة العادلة، والمبين كما يلي، استناداً إلى أدنى مستوى من المدخلات الجوهرية لقياس القيمة العادلة ككل:

- المستوى الأول - أسعار السوق المتداولة (غير المعدلة) في الأسواق النشطة للموجودات أو المطلوبات المماثلة
- المستوى الثاني - طرق تقييم تعتبر أدنى مستوى من المدخلات - الهامة لقياس القيمة العادلة - قابلة للملاحظة بصورة مباشرة أو غير مباشرة
- المستوى الثالث - طرق تقييم تعتبر أدنى مستوى من المدخلات - الهامة لقياس القيمة العادلة - غير قابلة للملاحظة

3-4 العملات الأجنبية

المعاملات والأرصدة

يتم ترجمة المعاملات التي تتم بالعملات الأجنبية إلى الريال السعودي على أساس أسعار التحويل السائدة بتاريخ تلك المعاملات. أما الموجودات والمطلوبات النقدية التي تتم بالعملات الأجنبية فيجري ترجمتها إلى الريال السعودي بأسعار التحويل السائدة بتاريخ قائمة المركز المالي الموحدة. يتم إدراج الأرباح والخسائر الناتجة عن تسوية وترجمة المعاملات بالعملات الأجنبية في قائمة الربح أو الخسارة والدخل الشامل الآخر الموحدة على التوالي.

4-4 إثبات الإيرادات

تحصل المجموعة على الإيرادات من بيع البضائع للعملاء مقابل الطلبات المستلمة. معظم العقود التي أبرمتها الشركة تتعلق بأوامر بيع تحتوي على التزام أداء واحد لتوصيل منتجات دوائية ورعاية صحية للمستهلك. متوسط المدة لأمر البيع هو أقل من 12 شهراً.

يتم إثبات الإيرادات عند انتقال السيطرة على البضاعة إلى العميل. يتم تحديد انتقال السيطرة بحسب ترتيبات كل عميل، إلا أنه بشكل عام يحدث عند التوصيل إلى العميل. وتمثل إيرادات المنتجات صافي قيمة الفاتورة بما في ذلك المقابل الثابت والمتغير. وينشأ المقابل المتغير من بيع البضائع نتيجة للخصومات والمخصصات المقدمة والمستحقات للإيرادات المستقبلية المقدرة والخصومات. لا يتم إثبات الإيرادات بالكامل حتى يكون من المرجح بشكل كبير عدم حدوث عكس هام في مبلغ الإيرادات المتركم. ويتم مراقبة وتعديل المنهجية والافتراضات المستخدمة لتقدير الخصومات والإيرادات بشكل منتظم في ضوء الالتزامات التعاقدية والقانونية، والاتجاهات التاريخية، والخبرة، وأوضاع السوق المتوقعة. عندما يتم حل عدم التأكد المرتبط بالإيرادات والخصومات فإنه يتم تعديل الإيرادات تبعاً لذلك.

يتم إثبات مطلوبات العقود بالإرجاع المتوقع والخصومات والكميات التي تتعلق بالمبيعات التي تمت حتى نهاية فترة التقرير.

شركة الشرق الأوسط للصناعات الدوائية
(شركة ذات مسؤولية محدودة)
إيضاحات حول القوائم المالية الموحدة
للسنة المنتهية في 31 ديسمبر 2021م
(جميع المبالغ مدرجة بالريال السعودي ما لم يذكر خلاف ذلك)

4-4 إثبات الإيرادات

تُستبعد ضريبة القيمة المضافة وضرائب المبيعات الأخرى من الإيرادات.

قامت المجموعة بتطبيق المعيار الدولي للتقرير المالي 15. فيما يلي ملخصاً بالمعلومات حول السياسات المحاسبية للمجموعة المتعلقة بالعقود مع العملاء:

تثبت المجموعة الإيرادات من العقود مع العملاء على أساس نموذج من خمس خطوات كما هو محدد في المعيار الدولي للتقرير المالي 15 كما هو مبين أدناه

الخطوة 1 - تحديد العقد (العقود) مع العميل: يُعرّف العقد بأنه اتفاق بين طرفين أو أكثر ينشئ حقوقاً والتزامات قابلة للتنفيذ ويحدد المعايير التي يجب الوفاء بها لكل عقد؛

الخطوة 2 - تحديد التزامات الأداء في العقد: التزام الأداء هو وعد في عقد مع عميل لنقل سلعة أو خدمة إلى العميل؛

الخطوة 3 - تحديد سعر المعاملة: سعر المعاملة هو مبلغ المقابل الذي تتوقع الشركة الحصول عليه في نظير نقل السلع أو الخدمات التي وُعد بها العميل، باستثناء المبالغ المحصلة نيابة عن أطراف ثالثة؛

الخطوة 4: توزيع سعر المعاملة على التزامات الأداء في العقد: بالنسبة للعقد الذي يتضمن أكثر من التزام أداء، تقوم المجموعة بتوزيع سعر المعاملة على كل التزام أداء بمبلغ يحدد مبلغ المقابل الذي تتوقع المجموعة أن يكون لها حق فيه مقابل استيفاء كل التزام من التزامات الأداء.

الخطوة 5 - تحقق الإيرادات عندما (أو كلما) أوفت المنشأة بالتزام الأداء.

تفي المجموعة بالتزام الأداء وتثبت الإيرادات على مدى زمني، إذا تم استيفاء أحد الضوابط التالية:
- أداء المجموعة لا ينشئ أي أصل له استخدام بديل للشركة وللشركة حق واجب النفاذ في دفعة مقابل الأداء المكتمل حتى تاريخه؛
-أداء المجموعة ينشئ أو يحسن الأصل الذي يسيطر عليه العميل عند تشييد الأصل أو تحسينه؛
-العميل يتلقى المنافع التي يقدمها أداء المجموعة ويستهلكها في نفس الوقت حالما قامت المجموعة بالأداء.
بالنسبة للالتزامات الأداء في حالة عدم الوفاء بأي من الشروط المذكورة أعلاه، يتم إثبات الإيرادات عند نقطة من الزمن التي يتم فيها الوفاء بالتزام الأداء

يتم الاعتراف بالإيرادات من المبيعات عند تسليم أو شحن البضائع إلى العملاء، وتسجل بالصافي بعد خصم المردودات والخصم التجاري والخصم على الكميات. يتم تسجيل الإيرادات الأخرى عند تحققها.

شركة الشرق الأوسط للصناعات الدوائية
(شركة ذات مسؤولية محدودة)
إيضاحات حول القوائم المالية الموحدة
للسنة المنتهية في 31 ديسمبر 2021م
(جميع المبالغ مدرجة بالريال السعودي ما لم يذكر خلاف ذلك)

4. ملخص السياسات المحاسبية الهامة (يتبع)

5-4 الممتلكات والآلات والمعدات

تظهر الممتلكات والآلات والمعدات بالتكلفة التاريخية ناقصاً الاستهلاك المتراكم والخسائر المتراكمة للانخفاض في القيمة، إن وجدت. تتضمن التكلفة التاريخية النفقات العائدة مباشرة لاقتناء الموجودات.

عندما يكون لأجزاء هامة من بنود الممتلكات والآلات والمعدات أعمار إنتاجية مختلفة، حينئذٍ يتم اعتبارها كبنود منفصلة (مكونات مهمة) من الممتلكات والآلات والمعدات.

يتم رسملة النفقات اللاحقة المتكبدة فقط إذا كان هناك احتمال بتدفق منافع اقتصادية مستقبلية مرتبطة بالنفقات للشركة. يتم إثبات تكاليف الصيانة اليومية للممتلكات والآلات والمعدات في حساب الربح أو الخسارة عند تكبدها.

يتم احتساب الاستهلاك من التاريخ الذي تكون فيه بنود الممتلكات والمعدات متاحة للغرض منها. يتم احتساب الاستهلاك بطريقة القسط الثابت على مدى الأعمار الإنتاجية للموجودات كما يلي:

فئة الموجودات	الأعمار الإنتاجية المقدرة
المباني والتحسينات على العقارات المستأجرة	20
الآلات	8
الأثاث والمعدات المكتبية	4
السيارات	4
أجهزة الحاسب الآلي	4
الأدوات	8

يتم مراجعة القيم المتبقية للموجودات وأعمارها الإنتاجية وطرق استهلاكها سنوياً ويتم تعديلها لاحقاً عندما يكون ملائماً في كل تاريخ قائمة مركز مالي.

المباني والموجودات التي تحت الإنشاء وليست جاهزة للغرض منها لا تستهلك.

يتم التوقف عن إثبات بند من بنود الممتلكات والآلات والمعدات عند الاستبعاد أو عند عدم توقع منافع اقتصادية من استخدامها. يتم إدراج أي أرباح أو خسائر ناتجة عند التوقف عن إثبات الموجودات (محتسبة كالفرق بين صافي متحصلات الاستبعاد والقيمة الدفترية للموجودات) في قائمة الربح أو الخسارة والدخل الشامل الآخر الموحدة عند التوقف عن إثبات الأصل.

يتم تخفيض القيمة الدفترية للأصل مباشرة لقيمه القابلة للاسترداد إذا كانت القيمة الدفترية أكبر من القيمة القابلة للاسترداد المقدرة (إيضاح 4-7).

شركة الشرق الأوسط للصناعات الدوائية
(شركة ذات مسؤولية محدودة)
إيضاحات حول القوائم المالية الموحدة
للسنة المنتهية في 31 ديسمبر 2021م
(جميع المبالغ مدرجة بالريال السعودي ما لم يذكر خلاف ذلك)

4. ملخص السياسات المحاسبية الهامة (يتبع)

6-4 الموجودات غير الملموسة

تمثل الموجودات غير الملموسة تكلفة تنفيذ البرامج، وتكاليف تطوير المعادلات والمنتجات والنفقات الأخرى المؤجلة. يتم رسملة النفقات اللاحقة فقط عندما تزيد المنافع الاقتصادية الكامنة في الأصل المحدد الذي ترتبط به. التكاليف التي تكون مرتبطة بصورة مباشرة بمنتجات البرامج القابلة للتحديد ولها منافع اقتصادية محتملة تتجاوز سنة واحدة يتم تسجيلها كموجودات غير ملموسة. التكاليف التي تكون مرتبطة بصيانة برامج الحاسب الآلي يتم تسجيلها كمصروفات عند تكبدها.

يتم قياس الموجودات غير الملموسة التي تحصل عليها المجموعة ولها أعمار محددة بالتكلفة ناقصاً الإطفاء المتراكم وأي خسائر متركمة للانخفاض في القيمة، إن وجدت. يتم إطفاء الموجودات غير الملموسة باستخدام طريقة القسط الثابت على مدى السنوات المقدرة للاستفادة. السنوات المقدرة لإطفاء الفئات الرئيسية للموجودات غير الملموسة هي كما يلي:

الأعمار الإنتاجية المقدرة

فئة الموجودات

4 إلى 10 سنوات
5 سنوات

برامج وتراخيص
منتجات مطورة تم تسجيلها

يتم تقدير الأعمار الإنتاجية للموجودات غير الملموسة كـ " محددة " أو " غير محددة " المدة. تطفأ الموجودات غير الملموسة التي لها عمر محدد على مدى الأعمار الإنتاجية المقدرة لها، ويتم مراجعتها للتأكد من وجود أي انخفاض في قيمتها وذلك عند وجود دليل على إمكانية حدوث انخفاض في قيمتها. يتم مراجعة سنوات وطريقة إطفاء الموجودات غير الملموسة التي لها عمر محدد على أساس سنوي. يتم معالجة التغيرات في العمر الإنتاجي المتوقع أو طريقة استنفاد المنافع الاقتصادية المستقبلية التي تضمنها الأصل محاسبياً وذلك بتغيير سنة أو طريقة الإطفاء، حسبما هو ملائم، ويتم اعتبارها كتغيرات في التقديرات المحاسبية. يتم إدراج مصروفات الإطفاء للموجودات غير الملموسة ذات الأعمار المحددة في قائمة الربح أو الخسارة والدخل الشامل الأخر الموحدة في فئة المصروفات بما يتسق مع وظيفة الأصل غير الملموس. لا يتم إطفاء الموجودات غير الملموسة ذات الأعمار الإنتاجية المحددة ولكن يتم اختبارها لغرض تحديد الانخفاض في القيمة سنوياً إما على أساس فردي أو على مستوى وحدة إنتاج النقد.

يتم قياس الأرباح أو الخسائر الناتجة عن التوقف عن إثبات الأصل غير الملموس بالفرق بين صافي متحصلات الاستبعاد والقيمة الدفترية للأصل ويتم إدراجها في قائمة الربح أو الخسارة والدخل الشامل الأخر الموحدة عند التوقف عن إثبات الأصل.

7-4 الانخفاض في قيمة الموجودات غير المالية

لا تخضع الموجودات غير الملموسة ذات الأعمار الإنتاجية غير المحددة للإطفاء ولكن يتم اختبارها سنوياً أو بصورة متكررة أكثر للانخفاض في قيمتها إذا كانت الأحداث أو التغيرات في الظروف تشير إلى أن الموجودات غير الملموسة قد تنخفض قيمتها. يتم اختبار الموجودات غير المالية الأخرى فيما إذا كان هناك انخفاضاً في قيمتها كلما كانت الأحداث أو التغيرات في الظروف تشير إلى أن القيمة الدفترية قد لا تكون قابلة للاسترداد. يتم إثبات خسائر الانخفاض بمبلغ زيادة القيمة الدفترية للأصل عن قيمته القابلة للاسترداد. القيمة القابلة للاسترداد هي القيمة العادلة للأصل ناقصاً تكاليف الاستبعاد والقيمة المستخدمة أيهما أعلى. لأغراض تقييم الانخفاض في القيمة، يتم تجميع الموجودات إلى أدنى مستوى لها حيث يوجد تدفقات نقدية مستقلة قابلة للتحديد والتي تكون مستقلة إلى حد كبير عن التدفقات النقدية الداخلة من الموجودات الأخرى أو مجموعة الموجودات (وحدات مولدة للنقد). يتم مراجعة الموجودات غير المالية التي تعرضت للانخفاض في قيمتها من أجل احتمال عكس الانخفاض في القيمة في نهاية كل تقرير.

شركة الشرق الأوسط للصناعات الدوائية
(شركة ذات مسؤولية محدودة)
إيضاحات حول القوائم المالية الموحدة
للسنة المنتهية في 31 ديسمبر 2021م
(جميع المبالغ مدرجة بالريال السعودي ما لم يذكر خلاف ذلك)

4. ملخص السياسات المحاسبية الهامة (يتبع)

8-4 المخزون

يتم قيد المخزون الذي يتضمن السلع المتاحة للبيع والسلع في الطريق بالتكلفة وصافي القيمة القابلة للتحقق أيهما أقل.

يتم توزيع التكلفة على البنود الفردية للمخزون على أساس تكلفة المتوسط المرجح. يتم تحديد تكاليف المخزون الذي تم شراؤه بعد خصم المردودات والحسومات. في حالة مخزون البضاعة الجاهزة، تتضمن التكلفة حصة مناسبة من النفقات العامة للإنتاج وفقاً للطاقة التشغيلية العادية.

تتكون صافي القيمة القابلة للتحقق من سعر البيع التقديري خلال السياق الاعتيادي للأعمال بعد خصم التكاليف اللازمة للإكمال والتكاليف المقدرة اللازمة لإكمال البيع.

9-4 النقد وما في حكمه

يتكون النقد وما في حكمه من النقد في الصندوق والأرصدة لدى البنوك عالية السيولة ذات الاستحقاق الأصلي ثلاثة أشهر أو أقل القابلة للتحويل بشكل سريع لمبالغ نقدية معلومة التي تخضع لمخاطر غير جوهرية للتغيرات في القيمة.

10-4 الأدوات المالية

1. الإثبات والقياس الأولي

يتم الإثبات الأولي للذمم المدينة التجارية عند نشوئها. يتم الإثبات الأولي لجميع الموجودات المالية والمطلوبات المالية الأخرى عندما تصبح المجموعة طرفاً في الأحكام التعاقدية للأداة.

يتم القياس الأولي للأصل المالي (ما لم يكن ذمة مدينة تجارية دون مكون تمويل جوهري) أو للالتزام المالي بالقيمة العادلة زائداً تكاليف المعاملة المنسوبة مباشرة إلى اقتناؤه أو إصداره، للبدن غير المصنف بالقيمة العادلة من خلال الربح أو الخسارة. يتم القياس الأولي للذمم المدينة التجارية دون مكون تمويل جوهري بسعر المعاملة.

2. تصنيف وقياس الموجودات المالية والمطلوبات المالية

عند الإثبات الأولي، يتم تصنيف الأصل المالي على أنه مقياس: بالتكلفة المطفأة؛ أو بالقيمة العادلة من خلال الدخل الشامل الأخر – استثمارات في أدوات الدين؛ أو بالقيمة العادلة من خلال الدخل الشامل الأخر – استثمارات في حقوق الملكية؛ أو بالقيمة العادلة من خلال الربح أو الخسارة. إن تصنيف الموجودات المالية وفقاً للمعيار الدولي للتقرير المالي 9 يعتمد بصورة عامة على نموذج الأعمال الذي من خلاله يتم إدارة الأصل المالي وخصائص تدفقاته النقدية التعاقدية.

يتم قياس الموجودات المالية بالتكلفة المطفأة إذا استوفت كلا الشرطين أدناه ولا يصنف بالقيمة العادلة من خلال الربح أو الخسارة:
- يحتفظ بالموجودات المالية ضمن نموذج أعمال هدفه هو الاحتفاظ بالموجودات المالية لتحصيل التدفقات النقدية التعاقدية؛
- ينشأ عن أجالها التعاقدية في تواريخ محددة تدفقات نقدية تعد فقط دفعات من المبلغ الأصلي والفائدة على المبلغ الأصلي المستحق.

يتم قياس الاستثمار في أدوات الدين بالقيمة العادلة من خلال الدخل الشامل الأخر إذا استوفت كلا الشرطين أدناه ولا تصنف بالقيمة العادلة من خلال الربح أو الخسارة:
- يتم الاحتفاظ بالموجودات ضمن نموذج الأعمال الذي يتحقق الهدف منه عن طريق تحصيل تدفقات نقدية تعاقدية وبيع موجودات مالية.
- ينشأ عن أجالها التعاقدية في تواريخ محددة تدفقات نقدية تعد فقط دفعات من المبلغ الأصلي والفائدة على المبلغ الأصلي المستحق.

عند الإثبات الأولي للاستثمارات في حقوق الملكية التي لا يتم الاحتفاظ بها بغرض المتاجرة، يحق للمجموعة أن تختار بشكل نهائي عرض التغيرات اللاحقة في القيمة العادلة للاستثمار ضمن الدخل الشامل الأخر. ويتم هذا الخيار على أساس كل استثمار على حدة.

شركة الشرق الأوسط للصناعات الدوائية
(شركة ذات مسؤولية محدودة)
إيضاحات حول القوائم المالية الموحدة
للسنة المنتهية في 31 ديسمبر 2021م
(جميع المبالغ مدرجة بالريال السعودي ما لم يذكر خلاف ذلك)

4. ملخص السياسات المحاسبية الهامة (يتبع)

10-4 الأدوات المالية (يتبع)

إن جميع الموجودات المالية غير المصنفة على أنها يتم قياسها بالتكلفة المطفأة أو بالقيمة العادلة من خلال الدخل الشامل الآخر حسب ما هو موضح أعلاه، يتم قياسها بالقيمة العادلة من خلال الربح أو الخسارة. وهذا يتضمن جميع الموجودات المالية المشتقة. وعند الإثبات الأولي، يحق للمجموعة أن تخصص بشكل نهائي الموجودات المالية التي بطريقة أخرى تستوفي متطلبات القياس بالتكلفة المطفأة أو بالقيمة العادلة من خلال الدخل الشامل الآخر، كموجودات مالية بالقيمة العادلة من خلال الربح أو الخسارة، وإذا قامت بذلك، تقوم بحذف عدم التطابق المحاسبي الذي قد ينشأ بطريقة أخرى أو تخفيضه بشكل كبير.

تطبق السياسات المحاسبية التالية على القياس اللاحق للموجودات المالية:

يتم لاحقاً قياس هذه الموجودات بالقيمة العادلة. يتم إثبات صافي الأرباح والخسائر بما في ذلك أي إيراد الفائدة أو دخل توزيعات أرباح، ضمن الربح أو الخسارة.	الموجودات المالية المدرجة بالقيمة العادلة من خلال الربح أو الخسارة
يتم لاحقاً قياس هذه الموجودات بالتكلفة المطفأة باستخدام طريقة معدل الفائدة الفعلي. ويتم تخفيض التكلفة المطفأة بخسائر الانخفاض في القيمة. يتم إثبات إيرادات وأرباح وخسائر تحويل العملات الأجنبية والانخفاض في القيمة ضمن الربح أو الخسارة. يتم إثبات أي ربح أو خسارة ضمن الربح أو الخسارة.	الموجودات المالية بالتكلفة المطفأة
يتم لاحقاً قياس هذه الموجودات بالقيمة العادلة. يتم احتساب إيرادات الفائدة باستخدام طريقة معدل الفائدة الفعلي. يتم إثبات أرباح وخسائر الصرف الأجنبي والانخفاض في القيمة في الربح أو الخسارة. يتم إثبات صافي الأرباح والخسائر الأخرى ضمن الدخل الشامل الآخر. وعند التوقف عن الإثبات يتم إعادة تصنيف الأرباح والخسائر المتركمة إلى في الدخل الشامل الآخر إلى الربح أو الخسارة.	الاستثمارات في سندات الدين بالقيمة العادلة من خلال الدخل الشامل الآخر
يتم لاحقاً قياس هذه الموجودات بالقيمة العادلة. يتم إثبات توزيعات الأرباح كإيرادات في الربح أو الخسارة إلا إذا كانت توزيعات الأرباح تمثل بشكل واضح استرداد لجزء من تكلفة الاستثمار. يتم إثبات صافي الأرباح والخسائر الأخرى في الدخل الشامل الآخر ولا يتم أبداً إعادة تصنيفها إلى الربح أو الخسارة.	الاستثمارات في حقوق الملكية بالقيمة العادلة من خلال الدخل الشامل الآخر

تتكون الموجودات المالية المدرجة بالتكلفة المطفأة من الذمم المدينة التجارية والنقد وما في حكمه.

المطلوبات المالية - التصنيف والقياس اللاحق والأرباح والخسائر

يتم تصنيف المطلوبات المالية على أنها مقاسة بالتكلفة المطفأة أو بالقيمة العادلة من خلال الربح أو الخسارة. تصنف المطلوبات المالية بالقيمة العادلة من خلال الربح أو الخسارة إذا تم تصنيفها كمقتناة بغرض المتاجرة، أو تعد كمشتقة ويتم تصنيفها كذلك عند الإثبات الأولي. يتم قياس المطلوبات المالية بالقيمة العادلة من خلال الربح أو الخسارة بالقيمة العادلة، ويتم إثبات صافي الأرباح أو الخسائر بما فيها أي مصروفات فوائد، ضمن الربح أو الخسارة. يتم لاحقاً قياس المطلوبات المالية الأخرى بالتكلفة المطفأة باستخدام طريقة معدل الفائدة الفعلي. يتم إثبات مصروفات الفوائد ومكاسب وخسائر الصرف الأجنبي ضمن الربح أو الخسارة. يتم إثبات أي أرباح أو خسائر عند التوقف عن الإثبات ضمن الربح أو الخسارة.

التوقف عن الإثبات

الموجودات المالية

تتوقف المجموعة عن إثبات الأصل المالي عند انتهاء الحقوق التعاقدية للتدفقات النقدية من الأصل المالي أو قيامها بتحويل حقوق تحصيل التدفقات النقدية التعاقدية في المعاملة التي يتم من خلالها انتقال جميع مخاطر ومنافع ملكية الأصل المالي أو التي لا تقوم المجموعة من خلالها بالتحويل الجوهري أو الإبقاء على جميع مخاطر ومنافع الملكية ولا تحتفظ بالسيطرة على الأصل المالي.

شركة الشرق الأوسط للصناعات الدوائية
(شركة ذات مسؤولية محدودة)
إيضاحات حول القوائم المالية الموحدة
للسنة المنتهية في 31 ديسمبر 2021م
(جميع المبالغ مدرجة بالريال السعودي ما لم يذكر خلاف ذلك)

4. ملخص السياسات المحاسبية الهامة (يتبع)

4-11 الأدوات المالية (يتبع)

تقوم المجموعة بإبرام معاملات يتم بموجبها تحويل الموجودات التي تم إثباتها في قائمة المركز المالي الخاصة بها، ولكنها تحتفظ إما بجميع أو معظم مخاطر ومنافع الموجودات المحولة. وفي هذه الحالات، يتم التوقف عن إثبات الموجودات المحولة.

المطلوبات المالية

تتوقف المجموعة عن إثبات المطلوبات المالية عندما يتم الإغفاء من المطلوبات التعاقدية أو إلغائها أو انقضائها. كما تتوقف المجموعة عن إثبات المطلوبات المالية عند تعديل شروطها وعندما تكون التدفقات النقدية للمطلوبات المعدلة مختلفة إلى حد كبير، وفي تلك الحالة يتم إثبات مطلوبات مالية جديدة بالقيمة العادلة استناداً إلى الشروط المعدلة.

المقاصة

يتم إجراء مقاصة بين مبالغ الموجودات والمطلوبات المالية ويُدْرَج المبلغ الصافي في قائمة المركز المالي فقط عند وجود حق قانوني حالي ملزم لدى المجموعة بإجراء مقاصة لتلك المبالغ وعندما تعترم المجموعة تسويتها على أساس الصافي أو بيع الموجودات لتسديد المطلوبات في آن واحد.

وعند التوقف عن إثبات المطلوبات المالية، فإن الفرق بين القيمة الدفترية المستنفذة والمبلغ المدفوع (بما في ذلك أي موجودات غير نقدية محولة أو مطلوبات متحملة) يتم إثباته ضمن الربح أو الخسارة.

الانخفاض في القيمة للموجودات المالية غير المشتقة

تقوم المجموعة بإثبات مخصصات الخسارة للخسائر الائتمانية المتوقعة على الموجودات المالية التي تم قياسها بالتكلفة المطفأة وموجودات العقود. تقوم المجموعة بقياس مخصصات الخسائر بمبلغ يساوي الخسائر الائتمانية المتوقعة على مدى العمر.

تقوم المجموعة بإثبات مخصصات الخسارة للخسائر الائتمانية المتوقعة على الموجودات المالية التي تم قياسها بالتكلفة المطفأة وموجودات العقود. تقوم المجموعة بقياس مخصصات الخسائر بمبلغ يساوي الخسائر الائتمانية المتوقعة على مدى العمر. ويتم تقدير المخصص للخسائر الائتمانية المتوقعة من الذمم التجارية المدينة باستخدام مصفوفة مخصصات بالرجوع إلى الخبرة السابقة لتعثر المدين وتحويل المركز المالي الحالي له، مع تعديله حسب العوامل الخاصة بالمدينين، والظروف الاقتصادية العامة للقطاع الذي يعمل فيه المدينون وتقييم كل من الاتجاه الحالي والاتجاه المتوقع للظروف في تاريخ التقرير. يتم تقييم حسابات الذمم المدينة التجارية عادةً بصورة جماعية، ما لم يكن هناك حاجة لتقييم مدين محدد على أساس فردي.

وفقاً للمعيار الدولي للتقرير المالي 9، يتم قياس مخصصات الخسارة على أحد الأسس التالية:

- الخسائر الائتمانية المتوقعة على مدى 12 شهراً: وهي ناتجة عن أحداث تعثر محتملة عن السداد خلال فترة 12 شهراً من تاريخ القوائم المالية؛ و

- الخسائر الائتمانية المتوقعة على مدى الخسارة الائتمانية المتوقعة على مدى العمر: وهي الخسائر الائتمانية التي تنتج من جميع أحداث التعثر المحتمل عن السداد على مدى العمر المتوقع للأداة المالية.

عند تحديد ما إذا كانت المخاطر الائتمانية لأصل مالي قد زادت بشكل كبير منذ الإثبات الأولي وعند تقدير الخسائر الائتمانية المتوقعة، فإن المجموعة تضع في الاعتبار المعلومات المعقولة والداعمة ذات العلاقة والمتاحة دون تكلفة أو جهد غير مبرر. وهذا يشمل تحليل ومعلومات نوعية وكمية استناداً إلى الخبرة التاريخية للشركة والتقييم الائتماني كما يشمل المعلومات التي تتسم بالنظرة التطلعية للمستقبل.

تفترض المجموعة أن مخاطر الائتمان للأصل المالي زادت بشكل جوهري إذا كانت متأخرة السداد لأكثر من 365 يوماً من القطاع الحكومي ومتأخرة السداد لأكثر من 180 يوماً من مبيعات القطاع التجاري.

تعتبر المجموعة أن الموجودات المالية متعثرة السداد عندما:

- يكون هناك احتمال بعدم قيام المدين بسداد التزاماته الائتمانية للمجموعة بالكامل دون قيام المجموعة بالجوء إلى الإجراءات مثل تحصيل الضمان (إذا كانت المجموعة تحتفظ به)؛ أو

- الموجودات المالية متأخرة السداد وفقاً لشروط الاتفاقية مع العملاء.

شركة الشرق الأوسط للصناعات الدوائية
(شركة ذات مسؤولية محدودة)
إيضاحات حول القوائم المالية الموحدة
للسنة المنتهية في 31 ديسمبر 2021م
(جميع المبالغ مدرجة بالريال السعودي ما لم يذكر خلاف ذلك)

4. ملخص السياسات المحاسبية الهامة (يتبع)

11-4 الأدوات المالية (يتبع)

قياس الخسائر الائتمانية المتوقعة

إن الخسائر الائتمانية المتوقعة هي تقدير مرجح محتمل للخسائر الائتمانية. يتم قياس الخسائر الائتمانية كقيمة حالية لجميع حالات العجز النقدي (أي الفرق بين التدفقات النقدية المستحقة للشركة وفقاً للعقد والتدفقات النقدية التي تتوقع الشركة استلامها). يتم خصم الخسائر الائتمانية المتوقعة بسعر الفائدة الفعلي للأصل المالي.

الموجودات المالية منخفضة القيمة الائتمانية

تقوم المجموعة بتاريخ كل تقرير بتقييم ما إذا كانت الموجودات المالية المدرجة بالتكلفة المطفأة وأدوات الدين المدرجة بالقيمة العادلة من خلال الدخل الشامل الأخر منخفضة القيمة ائتمانياً. وتعد الموجودات المالية "منخفضة القيمة الائتمانية" عندما يقع حدث أو أكثر ذو تأثير سلبي على التدفقات النقدية المستقبلية المقدرة للموجودات المالية.

إن الدليل على أن الموجودات المالية منخفضة القيمة الائتمانية يشمل المعلومات التالية التي يمكن ملاحظتها:

- الصعوبات المالية الكبيرة التي تواجه المدين؛
- الإخلال بالعقد مثل التعثر أو التأخر في السداد لفترة تزيد عن 180 يوماً؛
- إعادة هيكلة قرض أو دفعة مقدمة من قبل المجموعة وفقاً لشروط من الممكن ألا تأخذها المجموعة في الاعتبار؛
- أن يكون من المرجح دخول المدين في مرحلة إفلاس أو إعادة تنظيم مالي آخر؛ أو
- اختفاء السوق النشطة للأوراق المالية بسبب الصعوبات المالية.

عرض الانخفاض في القيمة

يتم خصم مخصصات الموجودات المالية التي تقاس بالتكلفة المطفأة من القيمة الدفترية الإجمالية للموجودات. يتم عرض خسائر الانخفاض في القيمة المتعلقة بالذمم المدينة التجارية والأخرى، بما فيها موجودات العقود وذمم مديني عقود التأجير التمويلي، بشكل منفصل في قائمة الربح أو الخسارة. بالنسبة لسندات الدين بالقيمة العادلة من خلال الدخل الشامل الأخر، يتم تحميل مخصص الخسارة على الربح أو الخسارة ويتم تسجيله في الدخل الشامل الأخر.

11-4 منافع الموظفين والمنافع لما بعد انتهاء التوظيف

1. الالتزامات قصيرة الأجل

المطلوبات: الأجور والرواتب بما في ذلك المنافع غير النقدية والإجازات المتراكمة وتذاكر السفر المتوقع تسويتها بالكامل خلال اثني عشر شهراً بعد نهاية الفترة التي يتم فيها تقديم الخدمة ذات العلاقة بواسطة الموظف يتم إثبات خدمة الموظف حتى نهاية فترة التقرير ويتم قياسها بالمبالغ المتوقع دفعها عند تسوية الالتزامات. يتم عرض الالتزامات كالتزامات منافع موظفين حالية في قائمة المركز المالي.

2. الالتزامات لما بعد انتهاء التوظيف

تطبق الشركة برنامج واحد يتعلق بخطط المنافع المحددة للمنافع لما بعد انتهاء التوظيف وفقاً لنظام العمل بالمملكة العربية السعودية.

لا يتم تمويل خطط المنافع لما بعد انتهاء التوظيف. يتم إجراء تقييم للالتزامات بموجب هذه الخطط بواسطة خبير إكتواري مستقل على أساس طريقة وحدة الائتمان المتوقعة. تتكون التكاليف المتعلقة بهذه الخطط بصورة رئيسية من القيمة الحالية للمنافع المنسوبة على أساس متساوي لكل سنة من الخدمة والفائدة على هذا الالتزام المتعلقة بخدمة الموظفين في السنوات السابقة.

يتم إثبات تكاليف الخدمة الحالية والسابقة المتعلقة بمزايا ما بعد الخدمة مباشرة في قائمة الربح أو الخسارة والدخل الشامل الأخر الموحدة بينما يتم تسجيل إلغاء أو سداد الإلتزام بمعدلات الخصم المستخدمة كتكاليف تمويلية. إن أي تغييرات في صافي الإلتزام بسبب التقييمات الإكتوارية والتغيرات في الافتراضات يتم إعادة قياسها في الدخل الشامل الأخر.

يتم إثبات أرباح أو خسائر إعادة القياس الناتجة من التسويات السابقة والتغيرات في الافتراضات الإكتوارية في السنة التي حدثت فيها مباشرة في الدخل الشامل الأخر. يتم إدراجها في الأرباح المبقاة في قائمة التغيرات في حقوق الملكية الموحدة وفي قائمة المركز المالي الموحدة.

يتم إثبات التغيرات في القيمة الحالية للالتزامات المنافع المحددة الناتجة عن تعديل الخطة أو تقليصها مباشرة في قائمة الربح أو الخسارة كتكاليف خدمة سابقة.

شركة الشرق الأوسط للصناعات الدوائية
(شركة ذات مسؤولية محدودة)
إيضاحات حول القوائم المالية الموحدة
للسنة المنتهية في 31 ديسمبر 2021م
(جميع المبالغ مدرجة بالريال السعودي ما لم يذكر خلاف ذلك)

4. ملخص السياسات المحاسبية الهامة (يتبع)

12-4 الزكاة

يتم احتساب مخصص الزكاة وفقاً للأنظمة الزكوية التي تصدرها هيئة الزكاة والضريبة والجمارك بالمملكة العربية السعودية على أساس الاستحقاق. يتم تحميل مصروف الزكاة على قائمة الربح أو الخسارة والدخل الشامل الآخر الموحدة. يتم تسوية الفروقات، إن وجدت، الناتجة عن الربوط النهائية في السنة التي تم فيها الانتهاء من الربط.

13-4 توزيعات الأرباح

يتم تكوين المخصص لمبالغ أي توزيعات أرباح معلنة يتم اعتمادها بشكل مناسب ولم تعد وفقاً لتقدير الشركة توزيعها في أو قبل نهاية فترة التقرير ولكن يتم توزيعها في نهاية الفترة التقرير.

14-4 الاحتياطي النظامي

وفقاً لنظام الشركات في المملكة العربية السعودية، يتعين على الشركة الاعتراف باحتياطي يتكون من 10٪ من صافي ربح السنة. ستوقف الشركة عن التحويل عندما يبلغ الاحتياطي 30٪ من رأس المال. إن هذا الاحتياطي غير متاح للتوزيع.

5 المعايير الصادرة ولكنها غير سارية المفعول بعد

ما يلي عدد من المعايير الجديدة التي تسري للفترة السنوية التي تبدأ بعد 1 يناير 2021م مع السماح بالتطبيق المبكر لها، ولكن لم تقم المجموعة بالتطبيق المبكر للمعايير الجديدة أو المعدلة عند إعداد هذه القوائم المالية الموحدة.

- العقود المتوقع خسارتها - تكلفة إتمام العقد (تعديلات على معيار المحاسبة الدولي (37)
- الموجودات والمطلوبات الضريبية المؤجلة الناتجة عن معاملة واحدة (تعديلات على معيار المحاسبة الدولي (12)
- التحسينات السنوية على المعايير الدولية للتقرير المالي 2018م - 2020م
- الممتلكات والألات والمعدات: المتحصلات قبل الاستخدام المقصود (تعديلات على معيار المحاسبة الدولي (16).
- المراجع حول إطار المفاهيم (تعديلات على المعيار الدولي للتقرير المالي (3).
- تصنيف المطلوبات كمتداولة وغير متداولة (تعديلات على معيار المحاسبة الدولي (1). ج
- المعيار الدولي للتقرير المالي 17 "عقود التأمين" والتعديلات على المعيار الدولي للتقرير المالي 17 "عقود التأمين".
- الإفصاح عن السياسات المحاسبية (تعديلات على معيار المحاسبة الدولي 1 وقائمة ممارسة المعيار الدولي للتقرير المالي (2).
- تعريف التقديرات المحاسبية (تعديلات على معيار المحاسبة الدولي (8).

لا يتوقع أن يكون لهذه المعايير الجديدة أو المعدلة المذكورة أعلاه أثر على القوائم المالية الموحدة للمجموعة:

6. النقد وما في حكمه

31 ديسمبر 2020م	31 ديسمبر 2021م	
228,500	103,058	نقد في الصندوق
15,695,360	18,932,514	نقد لدى البنوك - حسابات جارية
<u>15,923,860</u>	<u>19,035,572</u>	الإجمالي

أجرت الإدارة فحصاً وفقاً لما هو مطلوب بموجب المعيار الدولي للتقرير المالي 9. واستناداً لهذا التقييم، ترى الإدارة أنه لا توجد حاجة لأي خسارة جوهرية لانخفاض في القيمة مقابل القيمة الدفترية لما في حكم النقد.

شركة الشرق الأوسط للصناعات الدوائية
(شركة ذات مسؤولية محدودة)
إيضاحات حول القوائم المالية الموحدة
للسنة المنتهية في 31 ديسمبر 2021م
(جميع المبالغ مدرجة بالريال السعودي ما لم يذكر خلاف ذلك)

7. الذمم المدينة التجارية

31 ديسمبر 2020م	31 ديسمبر 2021م	
117,767,754	172,269,390	ذمم مدينة تجارية
(7,903,376)	(7,903,376)	يخصم: خسارة انخفاض في قيمة ذمم مدينة تجارية
<u>109,864,378</u>	<u>164,366,014</u>	

فيما يلي بيان بالحركة في مخصص الانخفاض في قيمة الذمم المدينة التجارية:

31 ديسمبر 2020م	31 ديسمبر 2021م	
5,985,345	7,903,376	الرصيد الافتتاحي
2,000,000	--	مخصص السنة
(81,969)	--	شطب خلال السنة
<u>7,903,376</u>	<u>7,903,376</u>	الرصيد الختامي

بالنسبة للموجودات المالية التي تم قياسها بالتكلفة المطفأة (النقد وما في حكمه والذمم المدينة التجارية) فإن القيمة العادلة تقارب القيمة الدفترية.

8. المدفوعات المقدمة والموجودات المتداولة الأخرى

31 ديسمبر 2020م	31 ديسمبر 2021م	
7,124,686	3,020,565	دفعات مقدّمة لموردين
1,604,318	1,887,158	تأمين مدفوع مقدماً
1,887,947	1,762,630	ضريبة القيمة المضافة المستردة
2,350,501	1,566,866	غطاء اعتمادات مستندية وخطابات ضمان
773,609	922,096	سلف موظفين
1,028,262	865,207	إيجار مدفوع مقدماً
828,423	290,377	رسوم اشتراكات مدفوعة مقدماً
1,300,986	1,197,917	أخرى
<u>16,898,732</u>	<u>11,512,816</u>	

9. المخزون

31 ديسمبر 2020م	31 ديسمبر 2021م	
51,348,734	41,611,947	مواد خام
24,071,800	24,110,731	منتجات جاهزة
6,097,074	6,337,115	مستلزمات مستهلكة
1,424,984	2,760,314	مخزون قطع غيار
322,693	257,191	بضاعة تحت التصنيع
83,265,285	75,077,298	
(753,556)	(626,023)	يخصم: مخصص مخزون بطئ الحركة
<u>82,511,729</u>	<u>74,451,275</u>	المخزون، صافي

31 ديسمبر 2020م	31 ديسمبر 2021م	
322,848	753,556	الرصيد الافتتاحي
4,531,586	4,725,805	يضاف: مخصص مخزون بطئ الحركة
(4,100,878)	(4,853,338)	يخصم: مخزون تالف خلال السنة
430,708	(127,533)	
<u>753,556</u>	<u>626,023</u>	الرصيد في نهاية الفترة

شركة الشرق الأوسط للصناعات الدوائية
(شركة ذات مسؤولية محدودة)
إيضاحات حول القوائم المالية الموحدة
للسنة المنتهية في 31 ديسمبر 2021م
(جميع المبالغ مدرجة بالريال السعودي ما لم يذكر خلاف ذلك)

10. الممتلكات والآلات والمعدات

الإجمالي	الموجودات تحت الإقتناء	الأدوات	أجهزة الحاسب الآلي	السيارات	الآلات والمعدات المكتبية	الآلات	المباني والتجهيزات على العقارات المستأجرة	الأراضي	التعليق:
148,142,640	26,944,031	10,006,747	3,716,127	3,970,826	5,866,665	33,300,937	54,145,021	10,192,286	في 1 يناير 2021م
15,432,777	11,687,967	682,019	658,474	247,578	580,943	1,528,679	47,117	-	إضافات
(235,035)	-	-	(9,550)	(207,683)	(17,802)	-	-	-	استحقات
-	7,372,200	-	-	-	-	(7,372,200)	-	-	إعادة تصنيف
163,340,382	46,004,198	10,688,766	4,365,051	4,010,721	6,429,806	27,457,416	54,192,138	10,192,286	في 31 ديسمبر 2021م
53,418,924	-	6,209,790	2,768,005	3,592,828	4,833,855	21,846,461	14,167,985	-	الإستهلاك المتراكم:
6,701,580	-	892,969	467,840	234,663	438,235	2,112,939	2,554,934	-	في 1 يناير 2021م
(234,823)	-	-	(9,338)	(207,683)	(17,802)	-	-	-	محمل السنة
59,885,681	--	7,102,759	3,226,507	3,619,808	5,254,288	23,959,400	16,722,919	--	استحقات
103,454,701	46,004,198	3,586,007	1,138,544	390,913	1,175,518	3,498,016	37,469,219	10,192,286	صافي القيمة الدفترية:
									في 31 ديسمبر 2021م

شركة الشرق الأوسط للصناعات الدوائية
(شركة ذات مسؤولية محدودة)
إيضاحات حول القوائم المالية الموحدة
للسنة المنتهية في 31 ديسمبر 2021م
(جميع المبالغ مدرجة بالريال السعودي ما لم يذكر خلاف ذلك)

10. الممتلكات والألات والمعدات (يتبع)

الإجمالي	الموجودات تحت الإشياء	الألات	أجهزة الحاسب الآلي	السيارات	الأثاث والمعدات المكتبية	الألات	المباني والتجهيزات على المقار المستأجرة	الأراضي	التكلفة:
115,204,532	4,246,9	9,411,215	3,510,999	3,837,826	5,451,440	24,758,641	53,795,191	10,192,286	في 1 يناير 2020م
32,998,504	22,697,097	595,532	265,406	133,000	415,343	8,542,296	349,830	--	إضافات
(60,396)	--	--	(60,278)	--	(118)	--	--	--	استهلاكات
148,142,640	26,944,031	10,006,747	3,716,127	3,970,826	5,866,665	33,300,937	54,145,021	10,192,286	في 31 ديسمبر 2020م
46,780,254	--	5,324,238	2,364,778	3,312,006	4,432,245	19,724,798	11,622,189	--	الاستهلاك المقرر:
6,692,408	--	885,552	456,848	280,822	401,727	2,121,663	2,545,796	--	في 1 يناير 2020م
(53,738)	--	--	(53,621)	--	(117)	--	--	--	محمل للسنة
53,418,924	--	6,209,790	2,768,005	3,592,828	4,833,855	21,846,461	14,167,985	--	في 31 ديسمبر 2020م
94,723,716	26,944,031	3,796,957	948,122	377,997	1,032,810	11,454,476	39,977,035	10,192,286	صافي القيمة التقديرية:
									في 31 ديسمبر 2020م

تم توزيع الاستهلاك كما يلي:

2020م	2021م
4,134,237	4,205,615
305,686	281,039
2,252,485	2,214,926
6,692,408	6,701,580

1-10 تشمل الموجودات تحت الإنشاء على مستودع جديد لتخزين المواد الخام والمنتجات تامة الصنع. كما تشمل على توسعة مصنعين قائمين لزيادة الطاقة الإنتاجية. ومن المتوقع أن يتم الانتهاء منها في السنة القادمة.

2-10 يعد صكا الملكية رقم 610124040243 ورقم 610124040242 والشركة بقيمة دفترية قدرها 7,464,142 ريال سعودي و 10,000,000 ريال سعودي على التوالي مرهونان حالياً للبنك السعودي الفرنسي كضمان مقابل قرض.

3-10 تتضمن الإضافات في الموجودات تحت الإنشاء على تكاليف اقتراض مرسلة بقيمة 854,341 ريال سعودي (2020: 162,903 ريال سعودي).

شركة الشرق الأوسط للصناعات الدوائية
(شركة ذات مسؤولية محدودة)
إيضاحات حول القوائم المالية الموحدة
للسنة المنتهية في 31 ديسمبر 2021م
(جميع المبالغ مدرجة بالريال السعودي ما لم يذكر خلاف ذلك)

11. الموجودات غير الملموسة

التكلفة:	برامج وتراخيص	منتجات مطورة تم تسجيلها	أعمال رأسمالية تحت التنفيذ	الإجمالي
1 يناير 2021م	8,429,732	27,932,854	55,747	36,418,333
إضافات	251,589	8,993,700	-	9,245,289
شطب/ استبعادات	-	(674,728)	(55,747)	(730,475)
في 31 ديسمبر 2021م	8,681,321	36,251,826	--	44,933,147
الإطفاء المتراكم:				
1 يناير 2021م	2,129,107	6,296,107	-	8,425,214
محمل للسنة	810,494	2,057,748	-	2,868,242
شطب/ استبعادات	-	(652,116)	-	(652,116)
في 31 ديسمبر 2021م	2,939,601	7,701,739	--	10,641,340
صافي القيمة الدفترية:				
في 31 ديسمبر 2021م	5,741,720	28,550,087	--	34,291,807
كما في 31 ديسمبر 2020م				
التكلفة:				
1 يناير 2020م	7,771,129	22,016,970	55,747	29,843,846
إضافات	105,880	6,468,607	-	6,574,487
شطب/ استبعادات	-	-	-	-
إعادة تصنيف	552,723	(552,723)	-	-
في 31 ديسمبر 2020م	8,429,732	27,932,854	55,747	36,418,333
الإطفاء المتراكم:				
1 يناير 2020م	1,253,930	5,002,260	-	6,256,190
محمل للسنة	875,177	1,293,847	-	2,169,024
شطب/ استبعادات	-	-	-	-
في 31 ديسمبر 2020م	2,129,107	6,296,107	-	8,425,214
صافي القيمة الدفترية:				
في 31 ديسمبر 2020م	6,300,625	21,636,747	55,747	27,993,119

تم توزيع الإطفاء كما يلي:

2020م	2021م
123,937	14,082
2,045,087	2,854,159
2,169,024	2,868,242

تكلفة الإيرادات (إيضاح 22)
مصروفات عمومية وإدارية (إيضاح 25)
الإجمالي

شركة الشرق الأوسط للصناعات الدوائية
(شركة ذات مسؤولية محدودة)
إيضاحات حول القوائم المالية الموحدة
للسنة المنتهية في 31 ديسمبر 2021م
(جميع المبالغ مدرجة بالريال السعودي ما لم يذكر خلاف ذلك)

12. الاستثمارات في حقوق الملكية

قامت المجموعة بتصنيف الاستثمارات الظاهرة أدناه كسندات أسهم بالقيمة العادلة من خلال الدخل الشامل الآخر لأن سندات الأسهم هذه تمثل استثمارات تعتزم المجموعة الاحتفاظ بها على المدى الطويل لأغراض استراتيجية.

31 ديسمبر 2020م	31 ديسمبر 2021م	
21,485,620	8,417,517 (1-12)	استثمارات في حقوق ملكية في:
1,090,816	1,090,816 (2-12)	- كولومبيا كير إنك
140,754	307,245 (2-12)	- نهى كونسلتنسي
22,717,190	9,815,578	- أمولشين كوزماتيكس ليمتد

1-12 كولومبيا كير إنك

(أ) قامت الشركة في 28 يوليو 2020م بشراء حصة بنسبة 5% في كولومبيا كير انترناشيونال هولسكو ال.ال.سي مقابل 5,000,000 يورو (ما يعادل 21,485,620 ريال سعودي) والذي يقارب القيمة العادلة كما في 31 ديسمبر 2020م.

(ب) في 12 مارس 2021م، أبرمت الشركة اتفاقية استرداد حصص ("الاتفاقية") مع الأطراف الآتية:

1. كولومبيا كير انترناشيونال هولسكو ال.ال.سي، شركة ذات مسؤولية محدودة في ديلاوير؛
 2. كولومبيا كير إنك، شركة مدرجة في بورصة نيو، كندا؛ و
 3. كولومبيا كير ال.ال.سي، شركة ذات مسؤولية محدودة في ديلاوير وشركة تابعة مملوكة بالكامل لكولومبيا كير إنك.
- بموجب الاتفاقية، تم استبدال 5% من حصص كولومبيا كير انترناشيونال هولسكو ال.ال.سي المملوكة للشركة مقابل 783,805 كندا (يعادل 18,729,163 ريال سعودي). وعليه، قامت الشركة بتسجيل خسارة من استبعاد حصص كولومبيا كير انترناشيونال هولسكو ال.ال.سي بمبلغ 2,756,457 ريال سعودي.

(ج) في 31 ديسمبر 2021م، كان سعر السوق لحصص كولومبيا كير إنك يبلغ 3.62 دولار كندي والذي أدى إلى إجمالي خسارة في القيمة العادلة بمبلغ 10,311,650 ريال سعودي.

استخدمت الإدارة المستوى الأول من التسلسل الهرمي للقيمة العادلة وهو سعر السهم الذي يمكن رصده كأسلوب تقييم.

12-2 نهى كونسلتنسي وأمولشين كوزماتيكس ليمتد

تتمثل أنشطة نهى كونسلتنسي التي تأسست في جزيرة العذراء البريطانية وأمولشين كوزماتيكس ليمتد التي تأسست في إنجلترا وويلز، في البيع بالتجزئة لمستحضرات التجميل وأدوات التجميل في المتاجر المتخصصة.

قامت أفالون كوزماتيكس ليمتد خلال مارس 2020م، وهي شركة تابعة مملوكة بالكامل بصورة غير مباشرة للشركة (راجع إيضاح 1)، بشراء حصة ملكية بنسبة 15% في نهى كونسلتنسي وشركة أمولشين كوزماتيكس ليمتد بإجمالي قدره 1,090,816 ريال سعودي، و 140,754 ريال سعودي على التوالي.

في 8 أبريل 2021م و 21 ديسمبر 2021م، ساهمت أفالون كوزماتيكس ليمتد برأس مال إضافي يبلغ 73,352 ريال سعودي و 93,139 ريال سعودي على التوالي في أمولشين كوزماتيكس ليمتد. وعليه، كما في 31 ديسمبر 2021م، بلغت الاستثمارات في أمولشين كوزماتيكس ليمتد 307,245 ريال سعودي.

المقابل الأولي المدفوع لسندات حقوق الملكية يقارب القيمة العادلة كما في 31 ديسمبر 2021م.

شركة الشرق الأوسط للصناعات الدوائية
(شركة ذات مسؤولية محدودة)
إيضاحات حول القوائم المالية الموحدة
للسنة المنتهية في 31 ديسمبر 2021م
(جميع المبالغ مدرجة بالريال السعودي ما لم يذكر خلاف ذلك)

13. القروض قصيرة الأجل

حصلت الشركة على تمويل مرابحة ومشاركة من عدة بنوك تجارية بمعدلات تجارية متفق عليها. فيما يلي الأرصدة القائمة:

31 ديسمبر 2020م	31 ديسمبر 2021م	
11,727,435	42,052,950	الرصيد الافتتاحي
104,704,863	83,516,906	متحصل من القروض خلال السنة
(74,379,348)	(59,132,900)	مسدد من القرض خلال السنة
<u>42,052,950</u>	<u>66,436,956</u>	الرصيد الختامي

يتم ضمان قروض البنك المحلي بضمانات شخصية من الشركاء في الشركة.

فيما يلي معدلات النفقات التمويلية على القروض:

2.5% + سايبور	البنك السعودي المحلي: قرض قصير الأجل
2.5% + سايبور	البنك السعودي المحلي: قرض قصير الأجل
0.5%	شركة خدمات مالية

14. القروض

تم الحصول على القرض طويل الأجل من أحد البنوك المحلية، وهو مضمون من خلال ضمانات شخصية مقدمة من الشركاء بالشركة. يحمل القرض طويل الأجل عمولة بمعدلات تجارية متفق عليها وهي سايبور زائد 3% سنوياً مستحقة الدفع كل شهر.

فيما يلي بيان بالحركة في قروض طويلة الأجل:

31 ديسمبر 2020م	31 ديسمبر 2021م	
833,333	20,598,291	الرصيد الافتتاحي
20,598,291	--	متحصل من القروض خلال السنة
(833,333)	--	مسدد من القرض خلال السنة
<u>20,598,291</u>	<u>20,598,291</u>	الرصيد الختامي

وفيما يلي الأرصدة القائمة كما في نهاية الفترة استناداً إلى جداول سداد القرض:

31 ديسمبر 2020م	31 ديسمبر 2021م	
-	4,753,451	الجزء المتداول
20,598,291	15,844,840	الجزء غير المتداول
<u>20,598,291</u>	<u>20,598,291</u>	الإجمالي

15. الذمم الدائنة التجارية والأخرى

31 ديسمبر 2020م	31 ديسمبر 2021م	
20,362,840	16,859,945	موردين محليين
5,839,987	15,872,266	موردين خارجيين
<u>26,202,827</u>	<u>32,732,211</u>	

بالنسبة للإلتزامات المالية التي تم قياسها بالتكلفة المطفأة (الذمم الدائنة التجارية والأخرى والقروض قصيرة الأجل والقروض والسلف) فإن القيمة العادلة تقارب القيمة الدفترية.

شركة الشرق الأوسط للصناعات الدوائية
(شركة ذات مسؤولية محدودة)
إيضاحات حول القوائم المالية الموحدة
للسنة المنتهية في 31 ديسمبر 2021م
(جميع المبالغ مدرجة بالريال السعودي ما لم يذكر خلاف ذلك)

16. المستحقات والمطلوبات المتداولة الأخرى

31 ديسمبر 2020م	31 ديسمبر 2021م	
9,916,731	7,156,373	رواتب ومنافع متعلقة بها
634,825	352,395	عملاء لديهم أرصدة دائنة
147,500	150,440	أتعاب مهنية
608,074	661,592	أخرى
<u>11,307,130</u>	<u>8,320,800</u>	

17. الزكاة

1-17 وعاء الزكاة

كما في تاريخ قائمة المركز المالي، تم احتساب وعاء الزكاة على أساس القوائم المالية للشركة كما يلي:

31 ديسمبر 2020م	31 ديسمبر 2021م	
179,787,126	215,245,853	حقوق الملكية في بداية السنة
83,865,108	77,158,439	صافي الربح المعدل
39,818,666	35,613,494	إضافات
(124,141,819)	(140,506,822)	خصميات
<u>179,329,081</u>	<u>187,510,964</u>	إجمالي (وعاء الزكاة)
4,622,536	4,687,774	الزكاة بواقع 2.5٪ (صافي الربح المعدل أو وعاء الزكاة أيهما أعلى)
-	(610,468)	زائد من مخصص السنة السابقة
377,464	99,504	مخصص إضافي خلال السنة
<u>5,000,000</u>	<u>4,176,810</u>	مصرفوف الزكاة خلال السنة

2-17 مخصص الزكاة

وفيما يلي بيان بالحركة في مخصص الزكاة للسنة:

31 ديسمبر 2020م	31 ديسمبر 2021م	إيضاح
3,872,094	5,182,820	الرصيد في بداية السنة
-	3,498	الشركة الشاملة للتوزيع المحدودة، الرصيد في بداية السنة
<u>3,872,094</u>	<u>5,186,318</u>	الرصيد الافتتاحي المعدل
5,000,000	4,176,810	مخصص الزكاة للسنة
8,872,094	9,363,128	
-	1,244	الشركة الشاملة للتوزيع المحدودة، النقص في السنة السابقة
(3,689,274)	(4,573,596)	دفعات خلال السنة
<u>5,182,820</u>	<u>4,790,776</u>	الرصيد في نهاية السنة

شركة الشرق الأوسط للصناعات الدوائية
(شركة ذات مسؤولية محدودة)
إيضاحات حول القوائم المالية الموحدة
للسنة المنتهية في 31 ديسمبر 2021م
(جميع المبالغ مدرجة بالريال السعودي ما لم يذكر خلاف ذلك)

17. الزكاة (يتبع)

3-17 موقف الربط الزكوية

أصدرت هيئة الزكاة والضريبة والجمارك ("الهيئة") آخر ربط نهائي للسنة المنتهية في 31 ديسمبر 2017م، وقامت الشركة بسداد جميع المبالغ بناءً على الربط النهائي.

قدمت الشركة إقرارات الزكاة لهيئة الزكاة والضريبة والجمارك للسنوات حتى 31 ديسمبر 2020م. ومع ذلك، وحتى تاريخ إعداد هذه القوائم المالية، لم يتم إنهاء أي ربط وذلك بعد أن قامت الهيئة بإنهاء الربط للسنة المنتهية في 31 ديسمبر 2017م.

18. منافع الموظفين

تقوم المجموعة بعمل خطة منافع محددة تتماشى مع متطلبات نظام العمل المطبقة في المملكة العربية السعودية. تستند المدفوعات بموجب الخطة إلى الرواتب النهائية للموظفين والبدلات وسنوات الخدمة المتراكمة في تاريخ تركهم العمل.

خطط مزايا ما بعد انتهاء الخدمة لا يتم تمويلها.

1-18 المبالغ في قائمة المركز المالي

فيما يلي المبالغ المثبتة في قائمة المركز المالي الموحدة والحركات في التزامات المنافع المحددة:

إيضاح	31 ديسمبر 2021م	31 ديسمبر 2020م
الرصيد الافتتاحي	12,841,022	12,232,155
الشركة الشاملة للتوزيع المحدودة، الرصيد في بداية السنة	6,721	-
الرصيد الافتتاحي المعدل	12,847,743	12,232,155
المبالغ المدرجة في قائمة الربح أو الخسارة الموحدة	1,414,265	1,439,956
تكلفة الخدمة الحالية	495,884	517,897
تكلفة الفائدة	1,910,149	1,957,853
المبالغ المدرجة في قائمة الدخل الشامل الموحدة	4,119,191	1,340,804
(أرباح)/ خسائر اکتوارية		
تسويات خلال السنة	(2,265,737)	(2,689,790)
الرصيد الختامي	16,611,346	12,841,022

2-18 الافتراضات الاكتوارية الهامة

فيما يلي أهم الافتراضات الاكتوارية المستخدمة:

الإفتراضات الاقتصادية:	31 ديسمبر 2021م	31 ديسمبر 2020م
معدل الخصم	3.67%	3.27%
معدل الزيادة في الرواتب (للخدمة طويلة المدة)	7.36%	1.00%
معدلات دوران الموظف	21.79%	2%
الإفتراضات الديموغرافية	504	457
عدد الموظفين	36.65	41.92
متوسط أعمار الموظفين (سنوات)	5.51	13.33
متوسط سنوات الخدمة السابقة		

شركة الشرق الأوسط للصناعات الدوائية
(شركة ذات مسؤولية محدودة)
إيضاحات حول القوائم المالية الموحدة
للسنة المنتهية في 31 ديسمبر 2021م
(جميع المبالغ مدرجة بالريال السعودي ما لم يذكر خلاف ذلك)

18. منافع الموظفين (يتبع)

3-18 تحليل الحساسية

حساسية التزامات المنافع المحددة للتغيرات في الافتراضات الرئيسية المرجحة التي تم القيام بها في الاحتساب هي:

31 ديسمبر 2020م (صافي الالتزام)	31 ديسمبر 2021م (صافي الالتزام)	التغير في الافتراضات	
13,484,278	18,917,276	نقص بنسبة 0.5% أساس	زيادات الرواتب طويلة الأجل
15,863,325	19,662,486	زيادة بنسبة 0.5%	
15,837,398	19,678,127	نقص بنسبة 0.5% أساس	معدل الخصم
13,516,180	18,906,235	زيادة بنسبة 0.5%	

19. المعاملات مع الأطراف ذات العلاقة

إن المعاملات مع الأطراف ذات العلاقة التي تمت خلال السنة خلال السياق الاعتيادي لأعمالها تم اعتمادها من قبل إدارة المجموعة. فيما يلي بيان بالمعاملات والأرصدة مع الأطراف ذات العلاقة:

1-19 مستحق إلى طرف نو علاقة:				طبيعة العلاقة	العلاقة
الرصيد	مبلغ المعاملة	مبلغ المعاملة	الرصيد		
2020م	2021م	2020م	2021م		
18,825	-	18,825	-	استبعاد شركة تابعة	فرع للشركة
=	-	120,000	120,000	مصاريف استشارات مدفوعة	شريك
18,825	-	825,138	120,000		

2-19 استبعاد شركة تابعة للشركاء بالشركة

اعتباراً من 1 يناير 2020م، قرر مجلس إدارة المجموعة تحويل 90% من حصص الشركة الشاملة للتوزيع المحدودة إلى الشركاء بالشركة وذلك بموجب اتفاقية إعادة الهيكلة بالقيمة الدفترية كما في 1 يناير 2020م. وتعد المعاملة كمعاملة سيطرة مشتركة مع الشركاء، وعليه يتم قيد القيمة الدفترية للاستثمار على ما يقابلها من مبلغ مدين للإبقاء على أرباح بقيمة 154,167 ريال سعودي. وفيما يلي بيان بحقوق ملكية الشركة الشاملة للتوزيع المحدودة والقيمة الدفترية للاستثمار كما في ذلك التاريخ:

1 يناير 2020م	رأس المال
300,000	احتياطي نظامي
56,282	خسائر متراكمة
(184,985)	حقوق الملكية
171,297	

شركة الشرق الأوسط للصناعات الدوائية
(شركة ذات مسؤولية محدودة)
إيضاحات حول القوائم المالية الموحدة
للسنة المنتهية في 31 ديسمبر 2021م
(جميع المبالغ مدرجة بالريال السعودي ما لم يذكر خلاف ذلك)

19. المعاملات مع الأطراف ذات العلاقة (يتبع)

19-3 الشركة الشاملة للتوزيع المحدودة كفرع لشركة الشرق الأوسط الدوائية المحدودة

في 7 ربيع الأول 1443هـ (الموافق 13 أكتوبر 2021م)، قرر الشركاء في الشركة تحويل عمليات الشركة الشاملة للتوزيع المحدودة لتصبح فرعاً لشركة الشرق الأوسط الدوائية المحدودة. وعليه، فقد توقفت عن كونها طرف ذو علاقة. في تاريخ التحويل، تم تحويل صافي موجودات الشركة الشاملة للتوزيع المحدودة إلى شركة الشرق الأوسط الدوائية المحدودة.

485,903	نقد وما في حكمه
2,383	مدفوعات مقدماً وموجودات متداولة أخرى
300,000	ممتلكات ومعدات
(300,000)	الاستهلاك المتراكم
(120,829)	مستحقات ومطلوبات متداولة أخرى
(11,175)	منافع موظفين
<u>356,282</u>	صافي الموجودات

19-4 منافع ومكافآت موظفي الإدارة العليا:

2020م	2021م	منافع ومكافآت موظفين قصيرة الأجل
6,867,288	7,699,272	منافع الموظفين
1,108,073	1,315,966	إجمالي منافع وتعويضات موظفي الإدارة العليا
<u>7,975,361</u>	<u>9,015,238</u>	

تم توزيع منافع ومكافآت موظفي الإدارة العليا كما يلي:

2020م	2021م	مصروفات عمومية وإدارية
5,295,365	6,178,992	تكلفة الإيرادات
2,003,427	2,106,768	مصروفات بيع وتوزيع
676,569	729,478	الإجمالي
<u>7,975,361</u>	<u>9,015,238</u>	

20. رأس المال

<u>الإجمالي</u>	<u>القيمة الاسمية</u>	<u>عدد الحصص</u>	رأس المال العادي
60,000,000	750.00	80,000	

فيما يلي بيان بالشركاء في الشركة ونسبة ملكيتهم كما في 31 ديسمبر 2021م و 31 ديسمبر 2020م:

النسبة (%)	القيمة (بالريال السعودي)	عدد الحصص	اسم الشريك
60.25	36,150,000	48,200	أحمد شاهر الطباع
6.60	3,960,000	5,280	علي شاهر الطباع
6.40	3,840,000	5,120	فيصل شاهر الطباع
3.75	2,250,000	3,000	فيصل الجمان
21.00	12,600,000	16,800	طلال يوسف محمود الزاهد
2.00	1,200,000	1,600	يوسف طلال الزاهد
<u>100.00</u>	<u>60,000,000</u>	<u>80,000</u>	

شركة الشرق الأوسط للصناعات الدوائية
(شركة ذات مسؤولية محدودة)
إيضاحات حول القوائم المالية الموحدة
للسنة المنتهية في 31 ديسمبر 2021م
(جميع المبالغ مدرجة بالريال السعودي ما لم يذكر خلاف ذلك)

21. توزيعات الأرباح

تم الإعلان عن توزيعات الأرباح التالية بمبلغ 465 و 463 ريال سعودي للحصة و تم دفعها بواسطة الشركة للسنوات 2021م و 2020م على التوالي.

2020م	2021م	
36,260,000	37,200,000	توزيعات أرباح الشركاء
<u>36,260,000</u>	<u>37,200,000</u>	

22. الإيرادات

فيما يلي تفاصيل الإيرادات حسب نوع العميل:

2020م	2021م	الإيرادات من:
190,917,523	194,141,569	عملاء التجزئة
88,160,264	65,638,989	عملاء القطاع الحكومي
22,582,438	27,441,511	عملاء التصدير
<u>301,660,225</u>	<u>287,222,069</u>	

يعرض الجدول التالي فصل الإيرادات بحسب السوق الجغرافي:

2020م	2021م	محلي
279,077,787	259,780,558	خارجي
22,582,438	27,441,511	
<u>301,660,225</u>	<u>287,222,069</u>	

بالإضافة إلى ذلك، يعرض الجدول التالي فصل الإيرادات بحسب خط الإنتاج:

2020م	2021م	أدوية
113,507,138	157,704,536	مستحضرات تجميل
188,153,087	129,517,533	
<u>301,660,225</u>	<u>287,222,069</u>	

31 ديسمبر 2021م

الإجمالي	مستحضرات تجميل	أدوية	محلي
259,780,55	120,563,828	139,216,730	خارجي
27,441,511	8,953,705	18,487,806	
<u>287,222,06</u>	<u>129,517,533</u>	<u>157,704,536</u>	

31 ديسمبر 2020م

الإجمالي	مستحضرات تجميل	أدوية	محلي
279,077,787	178,820,334	100,257,453	خارجي
22,582,438	9,332,753	13,249,685	
<u>301,660,225</u>	<u>188,153,087</u>	<u>113,507,138</u>	

يتم إثبات جميع الإيرادات عند نقطة من الزمن التي يتم فيها الوفاء بالتزام الأداء.

شركة الشرق الأوسط للصناعات الدوائية
(شركة ذات مسؤولية محدودة)
إيضاحات حول القوائم المالية الموحدة
للسنة المنتهية في 31 ديسمبر 2021م
(جميع المبالغ مدرجة بالريال السعودي ما لم يذكر خلاف ذلك)

23. تكلفة الإيرادات

2020م	2021م	
44,995,660	33,671,146	استهلاك مواد خام
39,065,832	34,542,125	استهلاك مواد تغليف
19,988,736	21,979,309	رواتب ومنافع أخرى متعلقة بها
4,134,237	4,205,615	استهلاك (إيضاح 10)
123,937	14,082	إطفاء (إيضاح 11)
16,973,759	18,231,583	تكاليف مباشرة أخرى
<u>125,282,161</u>	<u>112,643,860</u>	

24. المصروفات الأخرى, الصافي

2020م	2021م	
-	(2,756,457)	1-12 خسارة من استبعاد استثمارات حقوق الملكية
(46,948)	138,271	إيرادات/(مصروفات) أخرى
<u>(46,948)</u>	<u>(2,618,186)</u>	

25. مصروفات البيع والتوزيع

2020م	2021م	
23,349,398	23,579,916	رواتب ومنافع أخرى متعلقة بها
15,571,586	17,469,603	مصروفات تسويق وإعلان
5,574,153	6,153,969	مصروفات سكن وإعاشة
4,804,081	3,640,278	شحن
2,631,305	2,915,731	بدل نقل موظفين
1,243,920	1,590,093	مصروفات سفر
1,459,130	1,409,689	تأمين طبي للموظفين
798,937	1,318,671	مصروفات المؤسسة العامة للتأمينات الاجتماعية للموظفين
996,798	918,141	مصروفات إيجارات
1,112,303	915,887	تأشيرات وإقامات الموظفين
1,176,932	791,095	رسوم حكومية وقانونية
636,805	726,537	مصروفات إجازات موظفين
342,943	352,378	مصروفات سيارات
305,686	281,039	استهلاك (إيضاح 10)
173,324	173,924	إصلاح وصيانة
48,745	24,267	مصروفات اتصالات
<u>60,226,046</u>	<u>62,261,218</u>	

شركة الشرق الأوسط للصناعات الدوائية
(شركة ذات مسؤولية محدودة)
إيضاحات حول القوائم المالية الموحدة
للسنة المنتهية في 31 ديسمبر 2021م
(جميع المبالغ مدرجة بالريال السعودي ما لم يذكر خلاف ذلك)

26. المصروفات العمومية والإدارية

2020م	2021م	
15,295,399	14,665,709	رواتب ومنافع أخرى متعلقة بها
3,171,445	3,131,316	مصروفات اتصالات
2,694,265	3,072,739	مصروفات سكن وإعاشة
2,045,087	2,854,159	إطفاء (إيضاح 11)
2,252,485	2,214,926	استهلاك (إيضاح 10)
306,052	1,586,258	رسوم حكومية وقانونية
1,334,059	1,512,034	أتعاب مهنية
1,484,890	1,077,303	رسوم بنكية*
751,569	845,611	بدل نقل موظفين
644,688	844,124	مصروفات المؤسسة العامة للتأمينات الاجتماعية للموظفين
754,705	778,170	التأمين الطبي للموظفين
761,470	720,068	مصروفات مواد استهلاكية
238,750	680,938	رسوم خطابات ضمان/ انتمان*
619,300	647,974	كهرباء
792,851	647,290	إصلاح وصيانة
692,766	569,193	مصروفات الاستعانة بمصادر خارجية
421,549	486,208	تأسييرات وإقامات الموظفين
74,317	396,184	مصروفات سفر
173,891	261,793	قرطاسية ومطبوعات
134,931	195,360	مصروفات إجازات موظفين
138,333	168,584	مصروفات إيجار
35,048	202,138	أخرى
<u>34,817,850</u>	<u>37,558,079</u>	

* تم عرض أتعاب خطابات الضمان/ الاعتمادات المستندية والرسوم البنكية مسبقاً ضمن تكلفة التمويل. في السنة الحالية، تم عرض أتعاب خطابات الضمان/ الاعتمادات المستندية والرسوم البنكية ضمن المصروفات العمومية والإدارية مع عرض أرقام المقارنة تبعاً لذلك.

27. تكاليف التمويل

2020م	2021م	
956,429	1,184,955	تكاليف فائدة قروض
517,898	495,884	صافي تكلفة فوائد: منافع الموظفين (إيضاح 1-17)
<u>1,474,327</u>	<u>1,680,839</u>	الإجمالي*

* تم عرض أتعاب خطابات الضمان/ الاعتمادات المستندية والرسوم البنكية مسبقاً ضمن تكلفة التمويل. في السنة الحالية، تم عرض أتعاب خطابات الضمان/ الاعتمادات المستندية والرسوم البنكية ضمن المصروفات العمومية والإدارية مع عرض أرقام المقارنة تبعاً لذلك.

شركة الشرق الأوسط للصناعات الدوائية
(شركة ذات مسؤولية محدودة)
إيضاحات حول القوائم المالية الموحدة
للسنة المنتهية في 31 ديسمبر 2021م
(جميع المبالغ مدرجة بالريال السعودي ما لم يذكر خلاف ذلك)

28. الأدوات المالية والقيمة العادلة وإدارة المخاطر

التصنيف المحاسبي والقيم العادلة

إن القيمة الدفترية للموجودات المالية والمطلوبات المالية تقارب بشكل معقول القيمة العادلة للموجودات المالية والمطلوبات المالية.

أهداف إدارة المخاطر المالية

تتعرض المجموعة للمخاطر التالية الناتجة عن الأدوات المالية:

- مخاطر الائتمان
- مخاطر السيولة
- مخاطر السوق

1. مخاطر الائتمان

تتمثل مخاطر الائتمان في مخاطر تعرض المجموعة لخسارة مالية في حال عجز العميل أو الطرف المقابل في أداء مالية عن الوفاء بالتزاماته التعاقدية، وتنشأ بصورة أساسية من مستحقات المجموعة من العملاء.

القيم الدفترية للموجودات المالية وموجودات العقود تمثل الحد الأقصى لتعرض مخاطر الائتمان. إن خسائر الانخفاض في قيمة الموجودات المالية المثبتة ضمن الربح أو الخسارة كانت كما يلي:

2020م	2021م	خسارة الانخفاض في قيمة الذمم المدينة التجارية الناتجة عن العقود المبرمة مع العملاء
2,000,000	--	

يتأثر تعرض المجموعة لمخاطر الائتمان بصورة رئيسية بالخصائص الفردية لكل عميل. إلا أن الإدارة تضع باعتبارها أيضاً العوامل التي قد يكون لها تأثير على مخاطر الائتمان لقاعدة العملاء الخاصة بها، بما في ذلك مخاطر التعثر المرتبطة بقطاع العمل الذي يعمل فيه العملاء.

لدى المجموعة سياسة ائتمان يتم بموجبها تحليل كل عميل جديد على حدة للتحقق من قدرته الائتمانية قبل عرض شروط وأحكام السداد المعيارية الخاصة بالمجموعة على العميل. تقوم الإدارة بالتأكد من أن المبيعات للعملاء هي ضمن الحد الائتماني للعملاء المعنيين.

تسعى المجموعة إلى الحد من تعرضها لمخاطر الائتمان من الذمم المدينة التجارية عن طريق وضع حد أقصى لفترة السداد مدتها 6 أشهر لعملائها.

وعند مراقبة مخاطر الائتمان للعملاء، يتم تجميع العملاء وفقاً لخصائصهم الائتمانية التي تشمل ما إذا كانوا عملاء أفراداً أو عملاء شركات عامة أو عملاء تصدير وموقعهم الجغرافي ومدى وجود صعوبات مالية حالية وسابقة لديهم.

تعد مخاطر الائتمان المتعلقة بالأرصدة البنكية محدودة حيث يتم الاحتفاظ بالأرصدة النقدية لدى بنوك ذات تصنيف ائتماني جيد يتراوح من BBB+ إلى A+.

شركة الشرق الأوسط للصناعات الدوائية
(شركة ذات مسؤولية محدودة)
إيضاحات حول القوائم المالية الموحدة
للسنة المنتهية في 31 ديسمبر 2021م
(جميع المبالغ مدرجة بالريال السعودي ما لم يذكر خلاف ذلك)

28. الأدوات المالية والقيمة العادلة وإدارة المخاطر (يتبع)
1. مخاطر الائتمان (يتبع)

كان التعرض لمخاطر الائتمان بالنسبة للذمم المدينة التجارية حسب نوع الطرف الآخر كما يلي:

القيمة الدفترية		
31 ديسمبر 2020م	31 ديسمبر 2021م	
47,709,561	72,376,191	عملاء البيع بالتجزئة (راجع أ أدناه)
64,285,992	91,914,982	عملاء القطاع الحكومي (راجع ب أدناه)
5,772,201	7,978,217	عملاء التصدير (راجع ج أدناه)
117,767,754	172,269,390	القيمة الدفترية الإجمالية
(7,903,376)	(7,903,376)	مخصص الخسارة
109,864,378	164,366,014	

فيما يلي أعمار الذمم المدينة التجارية متأخرة السداد وغير منخفضة القيمة كما يلي:

القيمة الدفترية		
31 ديسمبر 2020م	31 ديسمبر 2021م	
109,864,378	164,366,014	مستحقة وليست منخفضة القيمة
7,903,376	7,903,376	مستحقة ومنخفضة القيمة
117,767,754	172,269,390	

تستخدم المجموعة مصفوفة مخصص لقياس الخسائر الائتمانية المتوقعة للذمم المدينة التجارية من العملاء الأفراد والتي تتكون من عدد كبير جداً من الأرصدة الصغيرة. يتم احتساب معدلات الخسائر باستخدام طريقة "معدل الدوران" استناداً إلى احتمالية تقدم الذمة المدينة من خلال مراحل متتالية من التقصير إلى الشطب. تم ضرب هذه المعدلات بعوامل عديدة لتعكس الفروقات في الظروف الاقتصادية خلال الفترة التي تم فيها جمع البيانات التاريخية والظروف الحالية ورؤية المجموعة للظروف الاقتصادية على مدار الأعمار المتوقعة للذمم المدينة. يتم تكوين مخصص منفصل لأي عملاء لديهم مؤشرات أو عوامل محددة تجعل الإدارة تعتقد أن استرداد المبلغ المتعلق بالعملاء المذكورين أعلاه أمراً مشكوك فيه.

عملاء البيع بالتجزئة:

يعرض الجدول التالي معلومات حول التعرض لمخاطر الائتمان و الخسائر الائتمانية المتوقعة للذمم المدينة التجارية لعملاء البيع بالتجزئة:

31 ديسمبر 2021م		المتوسط المرجح لمعدل الخسارة	
الانخفاض في القيمة	القيمة الدفترية الإجمالية	الخسارة	
(1,961,310)	64,923,037	3.66%	متداولة (ليست متأخرة السداد)
(43,657)	739,035	5.91%	متأخرة السداد من 1 إلى 30 يوماً
(62,796)	595,103	10.55%	متأخرة السداد من 31 إلى 60 يوماً
(40,893)	261,530	15.64%	متأخرة السداد من 61 إلى 90 يوماً
(147,176)	461,437	31.90%	متأخرة السداد من 91 إلى 180 يوماً
(343,416)	509,509	67.40%	متأخرة السداد من 181 إلى 365 يوماً
(4,886,540)	4,886,540	100%	متأخرة السداد لأكثر من 365 يوماً
(7,485,788)	72,376,191	--	

شركة الشرق الأوسط للصناعات الدوائية
(شركة ذات مسؤولية محدودة)
إيضاحات حول القوائم المالية الموحدة
للسنة المنتهية في 31 ديسمبر 2021م
(جميع المبالغ مدرجة بالريال السعودي ما لم يذكر خلاف ذلك)

28. الأدوات المالية والقيمة العادلة وإدارة المخاطر (يتبع)
1. مخاطر الائتمان (يتبع)

31 ديسمبر 2020م			
مخصص خسارة الانخفاض في القيمة	القيمة الدفترية الإجمالية	المتوسط المرجح لمعدل الخسارة	
-	39,633,429	0.0%	متداولة (ليست متأخرة السداد)
(111,448)	548,580	20.32%	متأخرة السداد من 1 إلى 30 يوماً
(5,155)	18,144	28.41%	متأخرة السداد من 31 إلى 60 يوماً
(233)	647	35.99%	متأخرة السداد من 61 إلى 90 يوماً
(5)	9	59.60%	متأخرة السداد من 91 إلى 180 يوماً
(7)	8	89.17%	متأخرة السداد من 181 إلى 365 يوماً
(7,508,744)	7,508,744	100.0%	متأخرة السداد لأكثر من 365 يوماً
(7,625,592)	47,709,561	-	

(ب) عملاء القطاع الحكومي:

وبالنسبة إلى عملاء القطاع الحكومي، أجرت الشركة تحليلاً للتخصيصات التاريخية، والتعثر في السداد التاريخي والعوامل العددية وطبيعة الأرصدة الفردية للمدين. وبناءً على العوامل المذكورة أعلاه، فقد تبين لإدارة المجموعة أن عملاء القطاع الحكومي يحملون قيمة مخاطر ائتمانية ضئيلة. ولذلك، قامت المجموعة بتجنيب مخصص بنسبة 1.0% لجميع المبالغ التي تتجاوز 360 يوماً لهؤلاء العملاء. يبلغ إجمالي الخسائر الائتمانية المتوقعة لهؤلاء العملاء 417,588 ريال سعودي و 277,784 ريال سعودي كما في 31 ديسمبر 2021م و 31 ديسمبر 2020م، على التوالي. لم تكن هناك أي تسويات على أرقام المقارنة، حيث أن تأثير تطبيق نموذج الخسائر الائتمانية كما في 31 ديسمبر 2021م لم يؤدي إلى إجراء أي تسويات جوهرية على مخصص الانخفاض في القيمة في ذلك التاريخ. كما في نهاية السنة المالية، يعرض الجدول التالي أعمار الديون لعملاء القطاع الحكومي:

مخصص خسارة الانخفاض في القيمة	القيمة الدفترية الإجمالية	المخصص %	
-	28,375,401	0%	متأخرة السداد من 0 إلى 180 يوماً
-	3,912,430	0%	متأخرة السداد من 181 إلى 210 يوماً
-	2,393,768	0%	متأخرة السداد من 211 إلى 240 يوماً
-	1,733,227	0%	متأخرة السداد من 241 إلى 270 يوماً
-	13,741,312	0%	متأخرة السداد من 271 إلى 360 يوماً
(107,744)	10,774,472	1.0%	متأخرة السداد من 361 إلى 540 يوماً
(309,844)	30,984,373	1.0%	متأخرة السداد لأكثر من 540 يوماً
(417,588)	91,914,983	-	

31 ديسمبر 2020م			
مخصص خسارة الانخفاض في القيمة	القيمة الدفترية الإجمالية	المتوسط المرجح لمعدل الخسارة	
-	15,749,825	0%	متأخرة السداد من 0 إلى 180 يوماً
-	5,004,647	0%	متأخرة السداد من 181 إلى 210 يوماً
-	4,966,323	0%	متأخرة السداد من 211 إلى 240 يوماً
-	3,730,768	0%	متأخرة السداد من 241 إلى 270 يوماً
-	7,065,149	0%	متأخرة السداد من 271 إلى 360 يوماً
(97,864)	9,786,459	1.0%	متأخرة السداد من 361 إلى 540 يوماً
(179,920)	17,992,018	1.0%	متأخرة السداد لأكثر من 540 يوماً
(277,784)	62,295,189	-	

(ج) عملاء التصدير:

إن تعرض المجموعة للخسائر الائتمانية على مديني التصدير ليس جوهرياً نظراً لأن جميع عملاء التصدير يقومون بالدفع مقدماً و/ أو أنهم مضمونين باعتمادات مستندية قبل التسليم وليست متأخرة السداد.

شركة الشرق الأوسط للصناعات الدوائية
(شركة ذات مسؤولية محدودة)
إيضاحات حول القوائم المالية الموحدة
للسنة المنتهية في 31 ديسمبر 2021م
(جميع المبالغ مدرجة بالريال السعودي ما لم يذكر خلاف ذلك)

28. الأدوات المالية والقيمة العادلة وإدارة المخاطر (يتبع)

2. مخاطر السيولة

إن مخاطر السيولة هي مخاطر أن تواجه منشأة ما صعوبات في تأمين السيولة اللازمة لمقابلة الالتزامات المتعلقة بالأدوات المالية. قد تنتج مخاطر السيولة عند عدم القدرة على بيع أصل مالي ما بسرعة وبقيمة تقارب قيمته العادلة. وتدار مخاطر السيولة من خلال المراقبة المنتظمة لمدى كفاية السيولة المتوفرة للوفاء بالالتزامات المالية المستقبلية للمجموعة. فيما يلي الاستحقاقات التعاقدية في نهاية فترة التقرير للمطلوبات المالية. المبالغ بالمجمل ولم يتم خصمها وتتضمن مدفوعات الفوائد المقدرة باستثناء القروض طويلة الأجل التي تكون تكاليف الاقتراض. تم رسملة 320,010 ريال سعودي مدفوعة في مارس 2021م و 158,610 ريال سعودي مدفوعة في يونيو 2021م و 375,721 ريال سعودي مدفوعة في ديسمبر 2021م كجزء من تكلفة بناء مستودع المجموعة الجديد.

31 ديسمبر 2021م

المطلوبات	القيمة الدفترية	أقل من سنة	1 - 5 سنوات	أكثر من 5 سنوات
قروض طويلة الأجل	20,598,291	4,753,451	15,844,840	--
قروض قصيرة الأجل	66,436,956	66,436,956	--	--
ذمم دائنة تجارية وأخرى	32,732,211	32,732,211	--	--
مستحقات ومطلوبات متداولة أخرى	8,320,800	8,320,800	--	--
الإجمالي	128,088,258	112,243,418	15,844,840	--

31 ديسمبر 2020م

المطلوبات	القيمة الدفترية	أقل من سنة	1 - 5 سنوات	أكثر من 5 سنوات
قروض طويلة الأجل	20,598,291	-	20,598,291	-
قروض قصيرة الأجل	42,052,950	42,052,950	-	-
ذمم دائنة تجارية وأخرى	26,202,827	26,137,136	65,691	-
مستحقات ومطلوبات متداولة أخرى	11,307,130	11,307,130	-	-
الإجمالي	100,161,198	79,497,216	20,663,982	-

3. مخاطر السوق

مخاطر السوق تتمثل مخاطر السوق في مخاطر التأثير المحتمل للتغيرات في أسعار السوق مثل أسعار صرف العملات الأجنبية وأسعار العمولة على إيرادات المجموعة أو قيمة أدواتها المالية.

4. مخاطر العملات

وهي المخاطر المتمثلة في احتمالية تذبذب قيمة أداة مالية ما بسبب التغيرات في أسعار صرف العملات الأجنبية. تنشأ مخاطر العملات عند إدراج المعاملات التجارية المستقبلية والموجودات والمطلوبات المعترف بهما بعملات تختلف عن عملة نشاط المجموعة. لدى المجموعة معاملات باليورو والدولار الأمريكي والجنه الأسترليني والفرنك السويسري والدرهم الإماراتي والجنه المصري. تراقب الإدارة التقلبات في معدلات صرف العملات الأجنبية وتأثير تقلبات العملات المحاسب عنها في القوائم المالية الموحدة.

شركة الشرق الأوسط للصناعات الدوائية
(شركة ذات مسؤولية محدودة)
إيضاحات حول القوائم المالية الموحدة
للسنة المنتهية في 31 ديسمبر 2021م
(جميع المبالغ مدرجة بالريال السعودي ما لم يذكر خلاف ذلك)

28. الأدوات المالية والقيمة العادلة وإدارة المخاطر (يتبع)
4. مخاطر العملات

في نهاية السنة، كان لدى المجموعة صافي التعرضات الجوهرية أدناه في العملات الأجنبية. فيما يلي الموجودات والمطلوبات المالية بالصافي بالعملات الأجنبية:

31 ديسمبر 2020م	31 ديسمبر 2021م	تعرضات العملات الأجنبية
956,789	1,484,552	دولار أمريكي
-	575	ريال عماني
(27,266)	(932,612)	يورو
(215,301)	(197,141)	جنيه إسترليني
(187,682)	(181,974)	درهم إماراتي
(18,869)	(39,631)	فرنك سويسري
-	(2,153)	دينار أردني

وبما أن الريال السعودي مربوط بالدولار الأمريكي وأن الأداء التاريخي للدولار الأمريكي مقابل العملات الأخرى المدرجة أعلاه إلى جانب القيم في كل عملة أجنبية محددة، فإن المجموعة غير معرضة بشكل جوهري للتذبذبات في العملات الأجنبية.

29. التقارير القطاعية

إن مجلس الإدارة يُعرف بأنه صانع القرار التشغيلي الرئيسي ومراقب نتائج عمليات قطاعاته التشغيلية بصورة مستقلة؛ لاتخاذ القرار بشأن توزيع الموارد وتقييم الأداء. إن العمليات التي تتم بين القطاعات التشغيلية خاضعة لبنود مُوافق عليها من قبل الإدارة.

يعرض الجدول التالي فصل الإيرادات بحسب النوع:

الإيرادات
نوع الإيرادات

2020م	2021م	الأدوية
113,507,138	157,704,536	مستحضرات التجميل
188,153,087	129,517,533	
<u>301,660,225</u>	<u>287,222,069</u>	

يبين الجدول التالي تصنيف الإيرادات حسب السوق الجغرافي الرئيسي، ويتضمن أيضاً تسوية الإيرادات التفصيلية مع قطاعي المجموعة، وهما قطاعاتها التشغيلية.

31 ديسمبر 2021

الإجمالي	مستحضرات تجميل	أدوية	
259,780,558	120,563,828	139,216,730	محلي
27,441,511	8,953,705	18,487,806	خارجي
<u>287,222,069</u>	<u>129,517,533</u>	<u>157,704,536</u>	

31 ديسمبر 2020

الإجمالي	مستحضرات تجميل	أدوية	
279,077,787	178,820,334	100,257,453	محلي
22,582,438	9,332,753	13,249,685	خارجي
<u>301,660,225</u>	<u>188,153,087</u>	<u>113,507,138</u>	

شركة الشرق الأوسط للصناعات الدوائية
(شركة ذات مسؤولية محدودة)
إيضاحات حول القوائم المالية الموحدة
للسنة المنتهية في 31 ديسمبر 2021م
(جميع المبالغ مدرجة بالريال السعودي ما لم يذكر خلاف ذلك)

30. الارتباطات والالتزامات المحتملة

الالتزامات المحتملة		
31 ديسمبر 2020م	31 ديسمبر 2021م	
22,416,670	48,956,992	خطابات اعتماد (1-30)
10,754,690	17,097,498	خطابات ضمان (2-30)
<u>33,171,360</u>	<u>66,054,490</u>	

1-30 تعد الإعتمادات المستندية تسهيلات بنكية تعاقدية مع البنك المحلي للمجموعة. وتستخدم هذه التسهيلات لتسوية الإعتمادات للموردين الأجانب. المبلغ الظاهر أعلاه هو إجمالي الإعتمادات المستندية المتاحة من التسهيلات البنكية للمجموعة. المبلغ الظاهر أعلاه هو إجمالي الإعتمادات المستندية المتاحة من التسهيلات البنكية للمجموعة.

2-30 تعد خطابات الضمان تسهيلات بنكية تعاقدية مع البنك المحلي للمجموعة. تستخدم هذه التسهيلات لتمكين المجموعة من الوفاء بالتزاماتها المتعلقة بالعقود الحكومية. المبلغ الظاهر أعلاه هو إجمالي خطابات الضمان المتاحة من التسهيلات البنكية للمجموعة.

31. ربحية السهم

تستند ربحية السهم الأساسية والمخفضة إلى صافي الربح للفترة المنتهية في 31 ديسمبر 2020 م و 2021م مقسومة على المتوسط المرجح لعدد الأسهم المصدرة والبالغة 80.000 (2020م: 80.000 سهم).

2020م	2021م	
72,812,893	66,283,077	الربح للسنة
80,000	80,000	المتوسط المرجح لعدد الأسهم القائمة خلال الفترة
910	829	ربحية السهم الأساسية والمخفضة للسهم العادي

32. التغير في الفترة السابقة

تم عرض القروض قصيرة الأجل والقروض والسلف على أساس صافي في الفترة السابقة في قائمة التدفقات النقدية والتي يجب عرضها على أساس إجمالي. في السنة الحالية، قامت الإدارة بعرضها بالشكل المناسب.

33. الأحداث اللاحقة لتاريخ التقرير

لاحقاً للسنة المنتهية في 31 ديسمبر 2021م، تم زيادة رأس المال المصرح به والمدفوع إلى 200 مليون ريال سعودي مقسم إلى 20 مليون سهم بقيمة 10 ريال سعودي للسهم (31 ديسمبر 2020م: 60 مليون ريال سعودي مقسم إلى 80,000 سهم بقيمة 750 ريال سعودي للسهم)،

وأيضاً بعد السنة المنتهية في 31 ديسمبر 2021م، تقدمت الشركة بطلب لوزارة التجارة بتحويل الوضع النظامي للشركة من شركة ذات مسؤولية محدودة إلى شركة مساهمة مغلقة وفقاً لقرار الشركاء. في 21 شعبان 1443هـ الموافق 24 مارس 2022م تمت الموافقة من قبل وزارة التجارة على الترخيص بتحول شركة الشرق الأوسط للصناعات الدوائية من شركة ذات مسؤولية محدودة إلى شركة مساهمة مغلقة.

بالإضافة لذلك، ولاحقاً للسنة المنتهية في 31 ديسمبر 2021م، إن الشركة بصدد إدراج أسهمها في سوق نمو (السوق الموازية في المملكة العربية السعودية).

بخلاف تلك المذكورة أعلاه، ليس هناك أي أحداث لاحقة جوهرية منذ تاريخ قائمة المركز المالي من شأنها أن تؤثر بصورة كبيرة على هذه القوائم المالية الموحدة.

34. اعتماد القوائم المالية الموحدة

تم اعتماد هذه القوائم المالية الموحدة للإصدار من قبل الشريك في 8 شوال 1443هـ (الموافق 9 مايو 2022م).

شركة الشرق الأوسط للصناعات الدوائية

(شركة مساهمة سعودية مقفلة)

القوائم المالية الموحدة

٣١ ديسمبر ٢٠٢٢م

مع

تقرير مراجع الحسابات المستقل



KPMG Professional Services

Riyadh Front, Airport Road
P. O. Box 92876
Riyadh 11663
Kingdom of Saudi Arabia
Commercial Registration No 1010425494

Headquarters in Riyadh

كي بي إم جي للاستشارات المهنية

واجهة الرياض، طريق المطار
صندوق بريد ٩٢٨٧٦
الرياض ١١٦٦٣
المملكة العربية السعودية
سجل تجاري رقم ١٠١٠٤٢٥٤٩٤

المركز الرئيسي في الرياض

تقرير مراجع الحسابات المستقل

لسادة مساهمي شركة الشرق الأوسط للصناعات الدوائية

الرأي

لقد راجعنا القوائم المالية الموحدة لشركة الشرق الأوسط للصناعات الدوائية ("الشركة") والشركات التابعة لها ("المجموعة")، والتي تشمل قائمة المركز المالي الموحدة كما في ٣١ ديسمبر ٢٠٢٢م، والقوائم الموحدة للربح أو الخسارة والدخل الشامل الآخر، والتغيرات في حقوق الملكية، والتدفقات النقدية للسنة المنتهية في ذلك التاريخ، والإيضاحات المرفقة مع القوائم المالية الموحدة، المكونة من ملخص للسياسات المحاسبية الهامة والمعلومات التفسيرية الأخرى.

وفي رأينا، إن القوائم المالية الموحدة المرفقة تعرض بصورة عادلة، من جميع النواحي الجوهرية، المركز المالي الموحد للمجموعة كما في ٣١ ديسمبر ٢٠٢٢م، وأدائها المالي الموحد وتدفقاتها النقدية الموحدة للسنة المنتهية في ذلك التاريخ، وفقاً للمعايير الدولية للتقرير المالي المعتمدة في المملكة العربية السعودية، والمعايير والإصدارات الأخرى المعتمدة من الهيئة السعودية للمراجعين والمحاسبين.

أساس الرأي

لقد قمنا بالمراجعة وفقاً للمعايير الدولية للمراجعة المعتمدة في المملكة العربية السعودية. ومسؤوليتنا بموجب تلك المعايير تم توضيحها في قسم "مسؤوليات مراجع الحسابات عن مراجعة القوائم المالية الموحدة" في تقريرنا هذا. ونحن مستقلون عن المجموعة وفقاً لقواعد سلوك وأداب المهنة الدولية للمحاسبين المهنيين (بما في ذلك معايير الاستقلال الدولية) المعتمدة في المملكة العربية السعودية ذات الصلة بمراجعتنا للقوائم المالية الموحدة، وقد التزمنا بمسؤولياتنا الأخلاقية الأخرى وفقاً لتلك القواعد. ونعتقد أن أدلة المراجعة التي حصلنا عليها كافية ومناسبة لتوفير أساس لإبداء رأينا.

أمور المراجعة الرئيسية

أمور المراجعة الرئيسية هي تلك الأمور التي اعتبرناها، بحسب حكمنا المهني، الأكثر أهمية عند مراجعتنا للقوائم المالية الموحدة للفترة الحالية. وقد تناول هذه الأمور في سياق مراجعتنا للقوائم المالية الموحدة ككل، وعند تكوين رأينا فيها، ولا نبدي رأياً منفصلاً في تلك الأمور.

تقرير مراجع الحسابات المستقل

للسادة مساهمي شركة الشرق الأوسط للصناعات الدوائية (بتبع)

أمور المراجعة الرئيسية

إثبات الإيرادات

يرجى الرجوع إلى الإيضاح رقم ٤-٤ المتعلق بالسياسة المحاسبية الخاصة بإثبات الإيرادات والإيضاح رقم ٢٢ المتعلق بالإفصاحات في القوائم المالية الموحدة.

كيفية معالجة الأمر أثناء مراجعتنا	أمر المراجعة الرئيسي
<p>تشتمل إجراءات مراجعتنا التي قمنا بها فيما يتعلق بالإيرادات، من بين أمور أخرى على ما يلي:</p> <ul style="list-style-type: none"> ● تقييم مدى ملائمة سياسة إثبات الإيرادات المطبقة على مختلف المنتجات وكذلك مجموعة المنتجات بغرض تقييم ما إذا كانت وفقاً للإطار المحاسبي المطبق؛ ● تقييم التصميم والتنفيذ واختبار مدى الكفاءة التشغيلية لنظم الرقابة ذات الصلة بالإجراءات المتعلقة بإثبات الإيرادات بما في ذلك إجراءات الضوابط الرقابية لمكافحة الغش. ● إجراء عمليات فحص تحليلية متعددة للإيرادات المثبتة خلال السنة. ● فحص الوثائق الداعمة لعينات من معاملات الإيرادات المثبتة خلال السنة. ● تقييم مدى ملاءمة المبلغ التقديري المدرج لقيمة حقوق الإرجاع. ● الأخذ بالاعتبار مدى كفاية الإفصاحات التي قامت بها المجموعة وفقاً لمعايير المحاسبة المطبقة. 	<p>بلغت الإيرادات المثبتة خلال السنة المنتهية في ٣١ ديسمبر ٢٠٢٢ م مبلغ ٣٠٣ مليون ريال سعودي (٢٠٢١ م: ٢٨٧ مليون ريال سعودي).</p> <p>يعتبر إثبات الإيرادات أمر مراجعة رئيسي حيث تعد الإيرادات مقياس رئيسي لأداء الشركة ولوجود مخاطر بأن الإيرادات قد يتم تسجيلها بصورة مبالغ فيها بسبب الضغوط التي قد تشعر بها الإدارة لتحقيق أهداف الأداء.</p>

تقرير مراجع الحسابات المستقل

للسادة مساهمي شركة الشرق الأوسط للصناعات الدوائية (بتبع)

أمور المراجعة الرئيسية (بتبع)

الخسائر الائتمانية المتوقعة

يرجى الرجوع إلى الإيضاح رقم ١٠، ٤ المتعلق بالخسائر الائتمانية المتوقعة والإيضاح رقم ٧ المتعلق بالإفصاحات.

أمر المراجعة الرئيسي	كيفية معالجة الأمر أثناء مراجعتنا
<p>بلغ الرصيد الإجمالي للذمم المدينة التجارية ١٦٠ مليون ريال سعودي كما في ٣١ ديسمبر ٢٠٢٢م (٣١ ديسمبر ٢٠٢١م: ١٧٢ مليون ريال سعودي) والذي قامت المجموعة بتكوين مخصص الخسائر الائتمانية المتوقعة مقابله بقيمة ٨ مليون ريال سعودي كما في ٣١ ديسمبر ٢٠٢٢م (٣١ ديسمبر ٢٠٢١م: ٧,٩ مليون ريال سعودي) وفقاً لمتطلبات المعيار الدولي للتقرير المالي ٩: الأدوات المالية.</p> <p>قامت الإدارة بتطبيق أسلوب الخسائر الائتمانية المتوقعة لتحديد المخصص.</p> <p>يستند مخصص الخسارة للموجودات المالية إلى افتراضات متعلقة بمخاطر التعثر في السداد ومعدلات الخسارة المتوقعة. تستخدم المجموعة الأحكام عند وضع هذه الافتراضات وتقوم باختيار المدخلات لاحتساب المخصص بناءً على خبرة المجموعة السابقة وظروف السوق الحالية في كل فترة تقرير.</p> <p>اعتبرنا هذا أمر مراجعة رئيسي بسبب مستوى الأحكام المطبقة والتقديرات المستخدمة في احتساب الخسائر الائتمانية المتوقعة.</p>	<p>تشتمل إجراءات مراجعتنا من ضمن إجراءات أخرى على ما يلي:</p> <ul style="list-style-type: none"> تقييم مدى ملائمة سياسة المجموعة لتحديد المخصصات بغرض تقييم ما إذا كانت وفقاً للإطار المحاسبي المطبق. تقييم ملائمة نموذج الخسائر الائتمانية المتوقعة للموجودات المالية وملاءمته لمتطلبات المعيار. الحصول على فهم لإجراءات الإدارة في تكوين المخصص وتقييم تصميم وتنفيذ الضوابط الرقابية عند تحديد مخصص الخسائر الائتمانية المتوقعة. التحقق من مصادر البيانات الرئيسية والمدخلات المستخدمة في نموذج الخسائر الائتمانية المتوقعة وتقييم مدى ملائمة الأحكام والتقديرات المستخدمة في احتساب الخسائر الائتمانية المتوقعة. الحصول على تقرير تحليل أعمار الذمم المدينة التجارية واختبار دقته وضمن استخدام نفس التقرير لحساب الخسائر الائتمانية المتوقعة. مراجعة الافتراضات المستخدمة، بما فيها العوامل الاقتصادية. الأخذ بالاعتبار مدى كفاية الإفصاحات التي قامت بها المجموعة وفقاً لمعايير المحاسبة المطبقة.

مسؤوليات الإدارة والمكلفين بالحوكمة عن القوائم المالية الموحدة

إن الإدارة هي المسؤولة عن إعداد القوائم المالية الموحدة وعرضها بصورة عادلة وفقاً للمعايير الدولية للتقرير المالي المعتمدة في المملكة العربية السعودية، والمعايير والإصدارات الأخرى المعتمدة من الهيئة السعودية للمراجعين والمحاسبين، والأحكام المعمول بها في نظام الشركات ونظام الشركة الأساسي، وهي المسؤولة عن الرقابة الداخلية التي تراها الإدارة ضرورية، لتمكينها من إعداد قوائم مالية موحدة خالية من تحريف جوهرى، سواء بسبب غش أو خطأ.

وعند إعداد القوائم المالية الموحدة، فإن الإدارة هي المسؤولة عن تقييم قدرة المجموعة على الاستمرار وفقاً لمبدأ الاستمرارية، وعن الإفصاح، بحسب ما هو مناسب، عن الأمور ذات العلاقة بالاستمرارية واستخدام مبدأ الاستمرارية كأساس في المحاسبة، ما لم تكن هناك نية لدى الإدارة لتصفية المجموعة أو إيقاف عملياتها، أو عدم وجود بديل واقعي سوى القيام بذلك.

إن المكلفين بالحوكمة، أي مجلس الإدارة، هم المسؤولون عن الإشراف على عملية التقرير المالي في المجموعة.

تقرير مراجع الحسابات المستقل

للسادة مساهمي شركة الشرق الأوسط للصناعات الدوائية (بتبع)

مسؤوليات مراجع الحسابات عن مراجعة القوائم المالية الموحدة

تتمثل أهدافنا في الحصول على تأكيد معقول عما إذا كانت القوائم المالية الموحدة ككل خالية من تحريف جوهري سواءً بسبب غش أو خطأ، وإصدار تقرير مراجع الحسابات الذي يتضمن رأينا. إن التأكيد المعقول هو مستوى عالٍ من التأكيد، إلا أنه ليس ضماناً على أن المراجعة التي تم القيام بها وفقاً للمعايير الدولية للمراجعة المعتمدة في المملكة العربية السعودية ستكشف دائماً عن أي تحريف جوهري عندما يكون موجوداً. ويمكن أن تنشأ التحريفات عن غش أو خطأ، وتُعد جوهرياً إذا كان يمكن بشكل معقول توقع أنها ستؤثر بمفردها أو في مجموعها على القرارات الاقتصادية التي يتخذها المستخدمون بناءً على هذه القوائم المالية الموحدة.

وكجزء من المراجعة وفقاً للمعايير الدولية للمراجعة المعتمدة في المملكة العربية السعودية، فإننا نمارس الحكم المهني ونحافظ على نزعة الشك المهني خلال المراجعة. وعلينا أيضاً:

- تحديد وتقييم مخاطر التحريفات الجوهرية في القوائم المالية الموحدة، سواءً كانت ناتجة عن غش أو خطأ، وتصميم وتنفيذ إجراءات مراجعة لمواجهة تلك المخاطر، والحصول على أدلة مراجعة كافية ومناسبة لتوفير أساس لإبداء رأينا. ويعد خطر عدم اكتشاف تحريف جوهري ناتج عن غش أعلى من الخطر الناتج عن خطأ، لأن الغش قد ينطوي على تواطؤ أو تزوير أو حذف متعمد أو إفادات مضللة أو تجاوز إجراءات الرقابة الداخلية.
- الحصول على فهم لأنظمة الرقابة الداخلية ذات الصلة بالمراجعة، من أجل تصميم إجراءات مراجعة مناسبة للظروف، وليس بغرض إبداء رأي عن فاعلية أنظمة الرقابة الداخلية بالمجموعة.
- تقييم مدى مناسبة السياسات المحاسبية المستخدمة، ومدى معقولية التقديرات المحاسبية والإفصاحات ذات العلاقة التي قامت بها الإدارة.
- استنتاج مدى مناسبة استخدام الإدارة لمبدأ الاستمرارية كأساس في المحاسبة، واستناداً إلى أدلة المراجعة التي تم الحصول عليها، ما إذا كان هناك عدم تأكيد جوهري ذا علاقة بأحداث أو ظروف قد تثير شكاً كبيراً بشأن قدرة المجموعة على الاستمرار وفقاً لمبدأ الاستمرارية. وإذا تبين لنا وجود عدم تأكيد جوهري، فإنه يتعين علينا أن نلفت الانتباه في تقريرنا إلى الإفصاحات ذات العلاقة الواردة في القوائم المالية الموحدة، أو إذا كانت تلك الإفصاحات غير كافية، فإنه يتعين علينا تعديل رأينا. وتستند استنتاجاتنا إلى أدلة المراجعة التي تم الحصول عليها حتى تاريخ تقريرنا. ومع ذلك، فإن الأحداث أو الظروف المستقبلية قد تؤدي إلى توقف المجموعة عن الاستمرار وفقاً لمبدأ الاستمرارية.
- تقييم العرض العام، وهيكلي ومحتوى القوائم المالية الموحدة، بما في ذلك الإفصاحات، وما إذا كانت القوائم المالية الموحدة تعبر عن المعاملات والأحداث ذات العلاقة بطريقة تحقق عرضاً بصورة عادلة.
- الحصول على أدلة مراجعة كافية ومناسبة فيما يتعلق بالمعلومات المالية للمنشآت أو الأنشطة التجارية ضمن المجموعة، لإبداء رأي حول القوائم المالية الموحدة. ونحن مسؤولون عن التوجيه والإشراف وأداء عملية المراجعة للمجموعة. ونظل الجهة الوحيدة المسؤولة عن رأينا في المراجعة.

لقد أبلغنا المكلفين بالحوكمة، من بين أمور أخرى، بشأن النطاق والتوقيت المخطط للمراجعة والنتائج المهمة للمراجعة، بما في ذلك أي أوجه قصور مهمة في أنظمة الرقابة الداخلية تم اكتشافها خلال المراجعة لشركة الشرق الأوسط للصناعات الدوائية ("الشركة") والشركات التابعة لها ("المجموعة").

كما زدنا المكلفين بالحوكمة ببيان يفيد بأننا قد التزمنا بالمتطلبات الأخلاقية ذات الصلة المتعلقة بالاستقلالية، وأبلغناهم بجميع العلاقات والأمور الأخرى التي قد نعتقد بشكل معقول أنها تؤثر على استقلالنا، والإجراءات المتخذة للقضاء على التهديدات والإجراءات الوقائية، إذا تطلب ذلك.

تقرير مراجع الحسابات المستقل

للسادة مساهمي شركة الشرق الأوسط للصناعات الدوائية (بتبع)

مسؤوليات مراجع الحسابات عن مراجعة القوائم المالية الموحدة (بتبع)

ومن ضمن الأمور التي تم إبلاغها للمكلفين بالحوكمة، نقوم بتحديد تلك الأمور التي اعتبرناها الأكثر أهمية عند مراجعة القوائم المالية الموحدة للفترة الحالية، والتي تُعد أمور المراجعة الرئيسية. ونوضح هذه الأمور في تقريرنا ما لم يمنع نظام أو لائحة الإفصاح العلني عن الأمر، أو عندما نرى، في ظروف نادرة للغاية، أن الأمر ينبغي ألا يتم الإبلاغ عنه في تقريرنا لأن التبعات السلبية للقيام بذلك من المتوقع بدرجة معقولة أن تفوق فوائد المصلحة العامة المترتبة على هذا الإبلاغ.

كي بي إم جي للاستشارات المهنية



فهد مبارك الدوسري
رقم الترخيص ٤٦٩



الرياض في ٢٧ مارس ٢٠٢٣ م
الموافق: ٥ رمضان ١٤٤٤ هـ

شركة الشرق الأوسط للصناعات الدوائية
(شركة مساهمة سعودية مقفلة)
قائمة المركز المالي الموحدة
كما في 31 ديسمبر 2022م
(جميع المبالغ بالريال السعودي ما لم يذكر خلاف ذلك)

31 ديسمبر 2021م	31 ديسمبر 2022م	إيضاح	
			الموجودات
			الموجودات غير المتداولة
103,454,701	105,643,165	10	الممتلكات والألات والمعدات
34,291,807	41,487,454	11	الموجودات غير الملموسة
9,815,578	3,605,451	12	الاستثمارات في حقوق الملكية
<u>147,562,086</u>	<u>150,736,070</u>		إجمالي الموجودات غير المتداولة
			الموجودات المتداولة
74,451,275	100,214,552	9	المخزون
164,366,014	152,372,330	7	الذمم المدينة التجارية
11,512,816	16,137,519	8	المدفوعات مقدماً والموجودات المتداولة الأخرى
19,035,572	23,790,842	6	النقد وما في حكمه
<u>269,365,677</u>	<u>292,515,243</u>		إجمالي الموجودات المتداولة
<u>416,927,763</u>	<u>443,251,313</u>		إجمالي الموجودات
			حقوق الملكية والمطلوبات
			حقوق الملكية
60,000,000	200,000,000	20	رأس المال
19,308,236	25,253,411		الاحتياطي النظامي
(14,447,828)	(24,359,591)		الاحتياطي الأخر
202,220,693	79,379,813		الأرباح المبقة
<u>267,081,101</u>	<u>280,273,633</u>		إجمالي حقوق الملكية
			المطلوبات
			المطلوبات غير المتداولة
15,844,840	9,506,904	14	القروض والسلف
16,611,346	21,079,851	18.1	منافع الموظفين
<u>32,456,186</u>	<u>30,586,755</u>		إجمالي المطلوبات غير المتداولة
			المطلوبات المتداولة
66,436,956	69,130,087	13	القروض قصيرة الأجل
4,753,451	6,337,936	14	القروض والسلف - الجزء المتداول
32,732,211	37,954,257	15	الذمم الدائنة التجارية
8,320,800	13,282,053	16	المستحقات والمطلوبات المتداولة الأخرى
356,282	100,000	19.1	المستحق للأطراف ذات العلاقة
4,790,776	5,586,592	17.2	الزكاة المستحقة
<u>117,390,476</u>	<u>132,390,925</u>		إجمالي المطلوبات المتداولة
<u>149,846,662</u>	<u>162,977,680</u>		إجمالي المطلوبات
<u>416,927,763</u>	<u>443,251,313</u>		إجمالي حقوق الملكية والمطلوبات

تعتبر الإيضاحات المرفقة من 1 إلى 33 جزءاً لا يتجزأ من هذه القوائم المالية الموحدة.

تم اعتماد هذه القوائم المالية الموحدة للإصدار من قبل المساهمين في 1 رمضان 1444 هـ الموافق 23 مارس 2023م وتم توقيعها بالنيابة عنهم من قبل:

خالد أبو الرب
المدير المالي

ماهر الغنام
الرئيس التنفيذي والعضو المنتدب

أحمد الطباع
رئيس مجلس الإدارة

شركة الشرق الأوسط للصناعات الدوائية
(شركة مساهمة سعودية مقفلة)
قائمة المركز المالي الموحدة
كما في 31 ديسمبر 2022م
(جميع المبالغ بالريال السعودي ما لم يذكر خلاف ذلك)

2021م	2022م	إيضاح	
287,222,069	302,662,218	22	الإيرادات
(112,643,860)	(118,371,401)	23	تكلفة الإيرادات
<u>174,578,209</u>	<u>184,290,817</u>		مجمل الربح
(62,261,218)	(70,419,883)	25	مصروفات البيع والتوزيع
(37,558,079)	(43,404,741)	26	المصروفات العمومية والإدارية
--	(130,000)	7	خسارة الانخفاض في قيمة الذمم المدينة التجارية
(2,618,186)	168,366	24	الإيرادات/(المصروفات) الأخرى
<u>72,140,726</u>	<u>70,504,559</u>		الربح التشغيلي
(1,680,839)	(5,481,493)	27	التكاليف التمويلية
70,459,887	65,023,066		الربح قبل الزكاة
(4,176,810)	(5,571,317)	17	مصروف الزكاة
<u>66,283,077</u>	<u>59,451,749</u>		ربح السنة
			الخسارة الشاملة الأخرى
			البنود التي لن يعاد تصنيفها إلى الربح أو الخسارة:
			الاستثمارات في حقوق الملكية بالقيمة العادلة من خلال الدخل الشامل الأخر
(10,311,650)	(6,210,124)	12.1 ج , 12.2	- صافي التغير في القيمة العادلة
(4,119,191)	(3,701,639)	18.1	إعادة قياس التزامات المنافع المحددة
(14,430,841)	(9,911,763)		الخسارة الشاملة الأخرى للسنة
51,852,236	49,539,986		إجمالي الدخل الشامل للسنة
<u>3.31</u>	<u>2.97</u>	31	ربحية السهم الأساسية والمخفضة

تعتبر الإيضاحات المرفقة من 1 إلى 33 جزءاً لا يتجزأ من هذه القوائم المالية الموحدة.

تم اعتماد هذه القوائم المالية الموحدة للإصدار من قبل المساهمين في 1 رمضان 1444هـ الموافق 23 مارس 2023م وتم توقيعها بالنيابة عنهم من قبل:

خالد أبو الرب
المدير المالي

ماهر الغنام
الرئيس التنفيذي والعضو المنتدب

أحمد الطباع
رئيس مجلس الإدارة

شركة الشرق الأوسط للصناعات الدوائية
(شركة مساهمة سعودية مغلقة)
قائمة التغيرات في حقوق الملكية الموحدة
للسنة المنتهية في 31 ديسمبر 2022م
(جميع المبالغ بالريال السعودي ما لم يذكر خلاف ذلك)

إجمالي حقوق الملكية	الاحتياطي الأخر	الأرباح المبقاة	الاحتياطي النظامي	رأس المال	إيضاح
252,428,865	(16,987)	173,137,616	19,308,236	60,000,000	
66,283,077	--	66,283,077	--	--	الرصيد في 1 يناير 2021م
(14,430,841)	(14,430,841)	--	--	--	ربح السنة
51,852,236	(14,430,841)	66,283,077	--	--	الخسارة الشاملة الأخرى
(37,200,000)	--	(37,200,000)	--	--	إجمالي الدخل الشامل للسنة
267,081,101	(14,447,828)	202,220,693	19,308,236	60,000,000	توزيعات الأرباح
267,081,101	(14,447,828)	202,220,693	19,308,236	60,000,000	الرصيد في 31 ديسمبر 2021م
267,081,101	(14,447,828)	202,220,693	19,308,236	60,000,000	الرصيد في 1 يناير 2022م
--	--	(140,000,000)	--	140,000,000	الزيادة في رأس المال
59,451,749	--	59,451,749	--	--	ربح السنة
(9,911,763)	(9,911,763)	--	--	--	الخسارة الشاملة الأخرى
49,539,986	(9,911,763)	59,451,749	--	--	إجمالي الدخل الشامل للسنة
--	--	(5,945,175)	5,945,175	--	المحول إلى الاحتياطي النظامي
(36,347,454)	--	(36,347,454)	--	--	توزيعات الأرباح
280,273,633	(24,359,591)	79,379,813	25,253,411	200,000,000	الرصيد في 31 ديسمبر 2022م

تعتبر الإيضاحات المرفقة من 1 إلى 33 جزءاً لا يتجزأ من هذه القوائم المالية الموحدة.

تم اعتماد هذه القوائم المالية الموحدة للإصدار من قبل المساهمين في 1 رمضان 1444 هـ الموافق 23 مارس 2023م وتم توقيعها بالنيابة عنهم من قبل:

خالد أبو الرب
المدير المالي

ماهر القمام
الرئيس التنفيذي والعضو المنتدب

أحمد الطباع
رئيس مجلس الإدارة

شركة الشرق الأوسط للصناعات الدوائية
(شركة مساهمة سعودية مقفلة)
قائمة المركز المالي الموحدة
كما في 31 ديسمبر 2022م
(جميع المبالغ بالريال السعودي ما لم يذكر خلاف ذلك)

2021م	2022م	إيضاح	
			التدفقات النقدية من الأنشطة التشغيلية:
66,283,077	59,451,749		ربح السنة
			التسويات لمطابقة صافي الربح مع صافي التدفقات النقدية الناتجة من الأنشطة التشغيلية:
6,701,580	6,840,961	10	الاستهلاك
2,868,242	3,779,069	11	الإطفاء
1,910,149	2,862,721	18.1	مخصص منافع الموظفين
2,756,457	-	24	الخسارة من استبعاد الاستثمارات في حقوق الملكية
1,184,955	4,734,120	27	تكاليف الفائدة على القروض
--	130,000	7	خسارة الانخفاض في قيمة الذمم المدينة التجارية
(127,533)	1,613,821	9	تحميل (رد) مخصص المخزون بطيء الحركة
4,176,810	5,571,317	17.2	مصروف الزكاة
78,359	56,250		الخسارة من استبعاد الموجودات غير الملموسة
(43,992)	(77,161)		الربح من استبعاد الممتلكات والألات والمعدات
			التغيرات في الموجودات والمطلوبات التشغيلية:
(54,501,636)	11,863,684		الذمم المدينة التجارية
5,385,916	(4,624,703)		المدفوعات مقدماً والموجودات المتداولة الأخرى
8,187,986	(27,377,098)		المخزون
6,540,843	5,222,046		الذمم الدائنة التجارية
356,282	-		المستحق للمساهمين
(18,825)	-		المستحق إلى الطرف ذو العلاقة
(2,986,330)	5,061,256		المستحقات والمطلوبات المتداولة الأخرى
48,752,340	75,108,032		النقد الناتج من الأنشطة التشغيلية
(4,573,596)	(4,775,501)	17.2	الزكاة المدفوعة
(2,265,737)	(2,095,855)	18.1	منافع الموظفين المدفوعة
41,913,007	68,236,676		صافي النقد الناتج من الأنشطة التشغيلية
			التدفقات النقدية من الأنشطة الاستثمارية:
(15,432,777)	(9,358,451)	10	شراء الممتلكات والألات والمعدات
(9,245,289)	(11,030,966)	11	شراء الموجودات غير الملموسة
(166,491)	-	12.2	شراء الاستثمارات في حقوق الملكية
44,205	406,187		المتحصلات من استبعاد الممتلكات والألات والمعدات
(24,800,352)	(19,983,230)		صافي النقد المستخدم في الأنشطة الاستثمارية
			التدفقات النقدية من الأنشطة التمويلية:
83,516,906	121,941,974	13	المتحصلات من القروض خلال السنة
(59,132,900)	(119,248,843)	13	المسدد من القروض قصيرة الأجل خلال السنة
--	(4,753,451)	14	المسدد من القروض طويل الأجل خلال السنة
--	(356,282)	19.2	المبلغ المستحق للمساهمين من التحويل إلى الشركة الشاملة للتوزيع
(37,200,000)	(36,347,454)	21	توزيعات الأرباح المدفوعة
(1,184,955)	(4,734,120)	27	تكاليف الفائدة على القروض المدفوعة
(14,000,949)	(43,498,176)		صافي النقد المستخدم في الأنشطة التمويلية
3,111,706	4,755,270		صافي التغيرات في النقد وما في حكمه
15,923,866	19,035,572		النقد وما في حكمه في بداية السنة
19,035,572	23,790,842	6	النقد وما في حكمه في نهاية السنة
			المعاملات غير النقدية الهامة:
10,311,650	6,210,124	ج12.1	- الاستثمارات في حقوق الملكية بالقيمة العادلة من خلال الدخل الشامل الآخر - صافي التغير في القيمة العادلة
21,485,620	-	أ12.1	- استبعاد الاستثمارات في حقوق الملكية
18,729,163	-	ب12.1	- شراء الاستثمارات في حقوق الملكية

تعتبر الإيضاحات المرفقة من 1 إلى 33 جزءاً لا يتجزأ من هذه القوائم المالية الموحدة.

تم اعتماد هذه القوائم المالية الموحدة للإصدار من قبل المساهمين في 1 رمضان 1444 هـ الموافق 23 مارس 2023م وتم توقيعها بالنيابة عنهم من قبل:

خالد أبو الرب
المدير المالي

ماهر الغنام
الرئيس التنفيذي والعضو المنتدب

أحمد الطباع
رئيس مجلس الإدارة

شركة الشرق الأوسط للصناعات الدوائية
(شركة مساهمة سعودية مقفلة)
إيضاحات حول القوائم المالية الموحدة
للسنة المنتهية في 31 ديسمبر 2022م
(جميع المبالغ بالريال السعودي ما لم يذكر خلاف ذلك)

1. معلومات حول الشركة

شركة الشرق الأوسط للصناعات الدوائية ("الشركة") شركة ذات مسؤولية محدودة مسجلة في الرياض بالمملكة العربية السعودية بموجب السجل التجاري رقم 1010150538 بتاريخ 2 ربيع الآخر 1419 هـ (الموافق 27 يوليو 1998م).

تقدمت الشركة بطلب لوزارة التجارة بتحويل الوضع النظامي للشركة من شركة ذات مسؤولية محدودة إلى شركة مساهمة مقفلة وفقاً لقرار الشركاء. في 21 شعبان 1443 هـ (الموافق 24 مارس 2022م)، وافقت وزارة التجارة على التحويل من شركة ذات مسؤولية محدودة إلى شركة مساهمة سعودية مقفلة.

يقع مكتب الشركة المسجل في العنوان التالي:

8146 الملك محمد الخامس، حي السليمانية،
ص.ب. 4180
الرياض 11491
المملكة العربية السعودية

لدى الشركة 13 فرع تم تأسيسها في المملكة العربية السعودية. القوائم المالية الموحدة تشمل نتائج الفروع الثلاثة عشر التالية:

رقم السجل التجاري

اسم الفرع

1010274622	فرع شركة الشرق الأوسط للصناعات الدوائية
1010560224	فرع شركة الشرق الأوسط للصناعات الدوائية
1010175025	شركة الشرق الأوسط للتوزيع المحدودة
1010394325	شركة الشرق الأوسط للتوزيع المحدودة
1010416419	فرع مستودع شركة الشرق الأوسط للتوزيع - الرياض
4030278683	فرع شركة الشرق الأوسط للتوزيع - جدة
4030161826	فرع شركة الشرق الأوسط للتوزيع - جدة
2050061104	فرع شركة الشرق الأوسط للتوزيع - الدمام
2050168074	فرع شركة الشرق الأوسط للتوزيع - الدمام
1010653238	فرع مستودع شركة الشرق الأوسط للتوزيع - الرياض
1010755320	شركة الشرق الأوسط للصناعات الدوائية - الرياض
1010728546	شركة الشرق الأوسط للصناعات الدوائية - الرياض
1010252567	الشركة الشاملة للتوزيع المحدودة - الرياض (إيضاح 19.2)

شركة الشرق الأوسط للصناعات الدوائية
(شركة مساهمة سعودية مغلقة)
إيضاحات حول القوائم المالية الموحدة
للسنة المنتهية في 31 ديسمبر 2022م
(جميع المبالغ بالريال السعودي ما لم يذكر خلاف ذلك)

1. معلومات حول الشركة (يتبع)

تتمثل الأنشطة الرئيسية للشركة والشركات التابعة لها المذكورة أدناه (يشار إليهم معاً بـ "المجموعة") في تصنيع الأدوية والكريمات الطبية والغير الطبية والمراهم.

تم إدراج الشركات التابعة التالية في القوائم المالية الموحدة كما في 31 ديسمبر 2022م و 31 ديسمبر 2021م:

الاسم	المكتب المسجل	الاستثمار (بالجنيه الإسترليني)	عدد الأسهم	نسبة الملكية	
				المباشرة	غير المباشرة
أفالون فارما يو كي هولدينجز ليمتد	المملكة المتحدة	1	1	100	-
أفالون كوزماتكس ليمتد	المملكة المتحدة	1	1	-	100
أفالون فارما ليمتد	المملكة المتحدة	1	1	-	100
أفالون نيوتريشن ليمتد	المملكة المتحدة	1	1	-	100

* الجنيه الإسترليني - الجنيه البريطاني

2. الأساس المحاسبي

1-2 بيان الالتزام

تم إعداد هذه القوائم المالية الموحدة وفقاً للمعايير الدولية للتقرير المالي المعتمدة في المملكة العربية السعودية والمعايير والإصدارات الأخرى الصادرة عن الهيئة السعودية للمراجعين والمحاسبين (يشار إليها فيما يلي بـ "المعايير الدولية للتقرير المالي المعتمدة في المملكة العربية السعودية").

2-2 أسس القياس

تم إعداد هذه القوائم المالية الموحدة على أساس التكلفة التاريخية ومبدأ الاستمرارية، باستثناء التزامات المنافع المحددة للموظفين التي يتم قياسها باستخدام طريقة وحدة الائتمان المتوقعة، والاستثمارات في حقوق الملكية بالقيمة العادلة من خلال الدخل الشامل الآخر التي يتم قياسها بالقيمة العادلة.

3-2 عملة العرض والنشاط

يتم عرض هذه القوائم المالية الموحدة بالريال السعودي الذي يعتبر عملة النشاط للشركة. يتم تقريب جميع المبالغ لأقرب ريال سعودي.

4-2 أسس التوحيد

أ. الشركات التابعة

تقوم المجموعة بإجراء إعادة تقييم للتأكد فيما إذا كانت تمارس سيطرة على الشركة المستثمر فيها من عدمه وذلك عندما تشير الحقائق والظروف إلى وجود تغير في عناصر السيطرة. يبدأ توحيد الشركة التابعة عند سيطرة المجموعة على الشركة التابعة وتتوقف هذه السيطرة عندما تفقد المجموعة سيطرتها على الشركة التابعة. ويتم إدراج الموجودات والمطلوبات والإيرادات والمصروفات المتعلقة بالشركة التابعة التي تم حيازتها أو بيعها خلال السنة في القوائم المالية الموحدة من تاريخ حصول المجموعة على السيطرة حتى تاريخ توقف سيطرة المجموعة على الشركة التابعة.

شركة الشرق الأوسط للصناعات الدوائية
(شركة مساهمة سعودية مغلقة)
إيضاحات حول القوائم المالية الموحدة
للسنة المنتهية في 31 ديسمبر 2022م
(جميع المبالغ بالريال السعودي ما لم يذكر خلاف ذلك)

2. الأساس المحاسبي (يتبع)

أ. الشركات التابعة (يتبع)

يتعلق الربح أو الخسارة وكل بند من بنود الدخل الشامل الآخر بمساهمي الشركة والحصص غير المسيطرة حتى وإن أدى ذلك إلى وجود رصيد عجز في الحصص غير المسيطرة. وعند الضرورة، يتم إجراء التسويات على القوائم المالية للشركات التابعة كي تتماشى مع السياسات المحاسبية للمجموعة. ويتم استبعاد كافة الموجودات والمطلوبات فيما بين شركات المجموعة وحقوق الملكية والإيرادات والمصروفات والتدفقات النقدية المتعلقة بالمعاملات فيما بين أعضاء المجموعة بالكامل عند التوحيد.

تم عرض قائمة بالشركات التابعة في الإيضاح (1) والذي يبين أيضاً نسب الملكية.

ب. التغيير في حصة الملكية

يتم المحاسبة عن التغيير في حصة الملكية لشركة تابعة، مع عدم فقدان السيطرة، كمعاملة حقوق ملكية. إذا فقدت المجموعة السيطرة على شركة تابعة، فإنها:

- تتوقف عن إثبات موجودات (بما في ذلك الشهرة) ومطلوبات الشركة التابعة.
- تتوقف عن إثبات القيمة الدفترية لأي حصص غير مسيطرة.
- تتوقف عن إثبات فروقات التحويل المترجمة المسجلة في حقوق الملكية.
- تثبت القيمة العادلة لمقابل الشراء المستلم.
- تثبت القيمة العادلة لأي استثمار محتفظ به.
- تثبت أي فائض أو عجز في قائمة الربح أو الخسارة الموحدة.
- تعيد تصنيف أسهم المساهمين في البنود المثبتة سابقاً في الدخل الشامل الآخر إلى قائمة الربح أو الخسارة الموحدة أو الأرباح المبقاة، متى كان ذلك مناسباً، ومتى اقتضت الضرورة إذا قامت المجموعة بشكل مباشر ببيع الموجودات أو المطلوبات ذات الصلة.

عندما تتوقف المجموعة عن توحيد أو المحاسبة عن الاستثمار في الشركة التابعة بسبب فقدان السيطرة، يعاد قياس أي حصة محتفظ بها في المنشأة بالقيمة العادلة، ويتم إثبات التغيير في القيمة الدفترية في قائمة الربح أو الخسارة الموحدة. تصبح هذه القيمة العادلة القيمة الدفترية الأولية لأغراض المحاسبة لاحقاً عن الحصة المحتفظ بها كشركة زميلة أو أصل مالي. إضافة إلى ذلك، فإن أي مبالغ مثبتة سابقاً في بنود الدخل الشامل الآخر فيما يتعلق بتلك المنشأة تتم المحاسبة عنها كما لو أن المجموعة قد قامت مباشرة باستبعاد الموجودات أو المطلوبات ذات العلاقة. وقد يعني هذا أن المبالغ التي تم إثباتها سابقاً في الدخل الشامل الآخر يتم إعادة تصنيفها إلى قائمة الربح أو الخسارة الموحدة.

3. استخدام الأحكام والتقديرات

عند إعداد هذه القوائم المالية الموحدة، نستخدم تقديرات وأحكام تؤثر على المبالغ المسجلة. قد تختلف النتائج الفعلية عن تقديراتنا. تعتمد تقديراتنا وأحكامنا على الخبرة السابقة والعوامل الأخرى التي رأيناها معقولة بما في ذلك توقعات الأحداث المستقبلية. إن المعلومات حول عدم التأكد من التقدير التي لها مخاطر هامة تؤدي إلى حدوث تسويات جوهرية في السنة المنتهية في 31 ديسمبر 2022م، تم إدراجها في الإيضاحات التالية:

- إيضاحات 4.5 و 4.6 و 4.10 : اختبار الانخفاض في القيمة - الذمم المدينة التجارية، والممتلكات والآلات والمعدات، والموجودات غير الملموسة.
- إيضاحي 4.5 و 4.6 : الأعمار الإنتاجية المقدرة والقيم المتبقية للممتلكات والآلات والمعدات والموجودات غير الملموسة.

شركة الشرق الأوسط للصناعات الدوائية
(شركة مساهمة سعودية مغلقة)
إيضاحات حول القوائم المالية الموحدة
للسنة المنتهية في 31 ديسمبر 2022م
(جميع المبالغ بالريال السعودي ما لم يذكر خلاف ذلك)

3. استخدام الأحكام والتقدير الهامة (يتبع)

- إيضاح 18: قياس التزامات منافع الموظفين: الافتراضات الاكتوارية الرئيسية.
- إيضاح 4.10: الخسائر الائتمانية المتوقعة. وهذا يتطلب حكماً هاماً بشأن كيفية تأثير التغيرات في العوامل الاقتصادية على الخسائر الائتمانية المتوقعة.

1-3 الزكاة

قامت المجموعة عند حساب مصروف الزكاة للسنة الحالية بتعديل ربحها وتطبيق بعض الخصومات على وعائها الزكوي المستخدم في حساب الزكاة. وحيث أن ربوط هيئة الزكاة والضريبة والجمارك المستحقة تختلف عن المبالغ التي تم إثباتها، فإن هذه التعديلات تعكس التغيرات في المبالغ المقدرة التي سيتم دفعها إلى (استردادها من) الهيئة. يتم إثبات هذه التغيرات في الربح أو الخسارة كتغير في التقدير ما لم يكن هناك مؤشر على أن التعديل هو نتيجة لخطأ ما.

4. ملخص السياسات المحاسبية الهامة

فيما يلي السياسات المحاسبية الهامة المطبقة بواسطة المجموعة عند إعداد هذه القوائم المالية الموحدة:

4.1 تصنيف الموجودات والمطلوبات إلى متداولة وغير متداولة

تعرض المجموعة الموجودات والمطلوبات في قائمة المركز المالي استناداً إلى تصنيفها إلى بنود متداولة/غير متداولة. تكون الموجودات متداولة عندما:

- يكون من المتوقع تحققها أو توجد نية لبيعها أو استهلاكها في دورة التشغيل العادية
- يكون محتفظاً بها بشكل أساسي بغرض المتاجرة
- يكون من المتوقع تحققها خلال اثني عشر شهراً بعد فترة التقرير
- تكون في صورة نقد وما في حكمه ما لم تكن مقيدة من التبادل أو الاستخدام لتسوية التزام لفترة اثني عشر شهراً على الأقل بعد فترة التقرير.

يتم تصنيف جميع الموجودات الأخرى على أنها غير متداولة.

تكون المطلوبات متداولة عندما:

- يكون من المتوقع سدادها في دورة التشغيل العادية
- يكون محتفظاً بها بشكل أساسي بغرض المتاجرة
- تكون مستحقة السداد خلال اثني عشر شهراً بعد فترة التقرير
- لا يكون هناك حق غير مشروط بتأجيل تسوية الالتزام لفترة اثني عشر شهراً على الأقل بعد فترة التقرير.

تقوم المجموعة بتصنيف كافة المطلوبات الأخرى على أنها غير متداولة.

4.2 قياس القيمة العادلة

تقوم المجموعة بقياس أدواتها المالية بالقيمة العادلة بتاريخ كل تقرير. القيمة العادلة هي القيمة الذي سيتم استلامها مقابل بيع أصل ما أو دفعها مقابل تحويل التزام ما بموجب معاملة منتظمة تتم بين المشاركين في السوق بتاريخ القياس. يتم قياس القيمة العادلة استناداً إلى الافتراض بأن معاملة بيع الأصل أو تحويل الالتزام تتم إما في السوق الرئيسية للأصل أو الالتزام، أو في السوق الأكثر فائدة للأصل أو الالتزام.

شركة الشرق الأوسط للصناعات الدوائية
(شركة مساهمة سعودية مغلقة)
إيضاحات حول القوائم المالية الموحدة
للسنة المنتهية في 31 ديسمبر 2022م
(جميع المبالغ بالريال السعودي ما لم يذكر خلاف ذلك)

4. ملخص السياسات المحاسبية الهامة (يتبع)

4.2 قياس القيمة العادلة

يتم تصنيف كافة الموجودات والمطلوبات التي تقاس قيمتها العادلة أو يتم الإفصاح عنها في القوائم المالية ضمن التسلسل الهرمي للقيمة العادلة، والمبين كما يلي، استناداً إلى أدنى مستوى من المدخلات الجوهرية لقياس القيمة العادلة ككل:

- المستوى 1 - أسعار السوق المدرجة (غير المعدلة) في الأسواق النشطة للموجودات أو المطلوبات المماثلة
- المستوى 2 - طرق تقييم تعتبر أدنى مستوى من المدخلات - الهامة لقياس القيمة العادلة - قابلة للملاحظة بصورة مباشرة أو غير مباشرة
- المستوى 3 - طرق تقييم تعتبر أدنى مستوى من المدخلات - الهامة لقياس القيمة العادلة - غير قابلة للملاحظة

4.3 العملات الأجنبية

المعاملات والأرصدة

يتم ترجمة المعاملات التي تتم بالعملات الأجنبية إلى الريال السعودي على أساس أسعار التحويل السائدة بتاريخ تلك المعاملات. أما الموجودات والمطلوبات النقدية التي تتم بالعملات الأجنبية فيجري ترجمتها إلى الريال السعودي بأسعار التحويل السائدة بتاريخ قائمة المركز المالي الموحدة. يتم إدراج الأرباح والخسائر الناتجة عن تسوية وترجمة المعاملات بالعملات الأجنبية في قائمة الربح أو الخسارة والدخل الشامل الآخر الموحدة على التوالي.

4.4 إثبات الإيرادات

تحصل المجموعة على الإيرادات من بيع البضائع للعملاء مقابل الطلبات المستلمة. معظم العقود التي أبرمتها الشركة تتعلق بأوامر بيع تحتوي على التزام أداء واحد لتوصيل منتجات دوائية ورعاية صحية للمستهلك. متوسط المدة لأمر البيع هو أقل من 12 شهراً.

يتم إثبات الإيرادات عند انتقال السيطرة على البضاعة إلى العميل. يتم تحديد انتقال السيطرة بحسب ترتيبات كل عميل، إلا أنه بشكل عام يحدث عند التسليم إلى العميل. تمثل إيرادات المنتجات صافي قيمة الفاتورة بما في ذلك المقابل الثابت والمتغير. ينشأ المقابل المتغير من بيع البضائع نتيجة للخصومات والمخصصات المقدمة والمستحقات للإيرادات المستقبلية المقدرة والخصومات. لا يتم إثبات الإيرادات بالكامل حتى يكون من المرجح بشكل كبير عدم حدوث عكس هام في مبلغ الإيرادات المتراكم. يتم مراقبة وتعديل المنهجية والافتراضات المستخدمة لتقدير الخصومات والعوائد بشكل منتظم في ضوء الالتزامات التعاقدية والنظامية، والاتجاهات التاريخية، والخبرة، وأوضاع السوق المتوقعة. عندما يتم حل عدم التأكد المرتبط بالعوائد والخصومات فإنه يتم تعديل الإيرادات تبعاً لذلك.

يتم إثبات مطلوبات العقود للعوائد والخصومات وخصومات الكميات المتوقعة التي تتعلق بالمبيعات التي تمت حتى نهاية فترة التقرير.

تُستبعد ضريبة القيمة المضافة وضرائب المبيعات الأخرى من الإيرادات.

قامت المجموعة بتطبيق المعيار الدولي للتقرير المالي 15، فيما يلي ملخصاً بالمعلومات حول السياسات المحاسبية للمجموعة المتعلقة بالعقود مع العملاء.

تثبت المجموعة الإيرادات من العقود مع العملاء على أساس نموذج من خمس خطوات كما هو محدد في المعيار الدولي للتقرير المالي 15 كما هو مبين أدناه.

شركة الشرق الأوسط للصناعات الدوائية
(شركة مساهمة سعودية مغلقة)
إيضاحات حول القوائم المالية الموحدة
للسنة المنتهية في 31 ديسمبر 2022م
(جميع المبالغ بالريال السعودي ما لم يذكر خلاف ذلك)

4. ملخص السياسات المحاسبية الهامة (يتبع)

4.4 إثبات الإيرادات (يتبع)

الخطوة 1 - تحديد العقد (العقود) مع العميل: يُعرّف العقد بأنه اتفاق بين طرفين أو أكثر ينشئ حقوقاً والتزامات قابلة للتنفيذ ويحدد المعايير التي يجب الوفاء بها لكل عقد؛

الخطوة 2 - تحديد التزامات الأداء في العقد: التزام الأداء هو وعد في عقد مع عميل لنقل سلعة أو خدمة إلى العميل؛

الخطوة 3 - تحديد سعر المعاملة: سعر المعاملة هو مبلغ المقابل الذي تتوقع الشركة الحصول عليه في نظير نقل السلع أو الخدمات التي وُعد بها العميل، باستثناء المبالغ المحصلة نيابة عن أطراف ثالثة؛

الخطوة 4: توزيع سعر المعاملة على التزامات الأداء في العقد: بالنسبة للعقد الذي يتضمن أكثر من التزام أداء، تقوم المجموعة بتوزيع سعر المعاملة على كل التزام أداء بمبلغ يحدد مبلغ المقابل الذي تتوقع المجموعة أن يكون لها حق فيه مقابل استيفاء كل التزام من التزامات الأداء.

الخطوة 5 - تحقق الإيرادات عندما (أو كلما) أوفت المنشأة بالتزام الأداء.

تفي المجموعة بالتزام الأداء وتثبت الإيرادات على مدى زمني، إذا تم استيفاء أحد الضوابط التالية:
- أداء المجموعة لا ينشئ أي أصل له استخدام بديل للشركة وللشركة حق واجب النفاذ في دفعة مقابل الأداء المكتمل حتى تاريخه؛
- أداء المجموعة ينشئ أو يحسن الأصل الذي يسيطر عليه العميل عند تشييد الأصل أو تحسينه؛
- العميل يتلقى المنافع التي يقدمها أداء المجموعة ويستهلكها في نفس الوقت حالما قامت المجموعة بالأداء.

بالنسبة للالتزامات الأداء في حالة عدم الوفاء بأي من الشروط المذكورة أعلاه، يتم إثبات الإيرادات عند نقطة من الزمن التي يتم فيها الوفاء بالتزام الأداء.

يتم إثبات الإيرادات من المبيعات عند تسليم أو شحن المنتجات للعملاء ويتم تسجيلها بعد خصم العائدات والخصومات التجارية وخصومات الكميات. يتم تسجيل الإيرادات الأخرى عند تحققها.

4.5 الممتلكات والآلات والمعدات

تظهر الممتلكات والآلات والمعدات بالتكلفة التاريخية ناقصاً الاستهلاك المتراكم والخسائر المتراكمة للانخفاض في القيمة، إن وجدت. تتضمن التكلفة التاريخية النفقات العائدة مباشرة لاقتناء الموجودات.

عندما يكون لأجزاء هامة من بنود الممتلكات والآلات والمعدات أعمار إنتاجية مختلفة، حينئذٍ يتم اعتبارها كبنود منفصلة (مكونات مهمة) من الممتلكات والآلات والمعدات.

يتم رسملة النفقات اللاحقة المتكبدة فقط إذا كان هناك احتمال بتدفق منافع اقتصادية مستقبلية مرتبطة بالنفقات للشركة. يتم إثبات تكاليف الخدمة اليومية للممتلكات والآلات والمعدات في حساب الربح أو الخسارة عند تكبدها.

شركة الشرق الأوسط للصناعات الدوائية
(شركة مساهمة سعودية مغلقة)
إيضاحات حول القوائم المالية الموحدة
للسنة المنتهية في 31 ديسمبر 2022م
(جميع المبالغ بالريال السعودي ما لم يذكر خلاف ذلك)

4. ملخص السياسات المحاسبية الهامة (يتبع)

4.5 الممتلكات والآلات والمعدات (يتبع)

يتم احتساب الاستهلاك من التاريخ الذي تكون فيه بنود الممتلكات والمعدات متاحة للغرض منها. يتم احتساب الاستهلاك بطريقة القسط الثابت على مدى الأعمار الإنتاجية للموجودات كما يلي:

الأعمار الإنتاجية المقدره	فئة الموجودات
20	المباني والتحسينات على العقارات المستأجرة
8	الآلات
4	الأثاث والمعدات المكتبية
4	السيارات
4	أجهزة الحاسب الآلي
8	الأدوات

يتم مراجعة القيم المتبقية للموجودات وأعمارها الإنتاجية وطرق استهلاكها سنوياً ويتم تعديلها لاحقاً عندما يكون ملائماً في كل تاريخ قائمة مركز مالي.

المباني والموجودات التي تحت الإنشاء وليست جاهزة للغرض منها لا تستهلك.

يتم التوقف عن إثبات بند من بنود الممتلكات والآلات والمعدات عند الاستبعاد أو عند عدم توقع منافع اقتصادية من استخدامها. يتم إدراج أي أرباح أو خسائر ناتجة عند التوقف عن إثبات الموجودات (محتسبة كالفرق بين صافي متحصلات الاستبعاد والقيمة الدفترية للموجودات) في قائمة الربح أو الخسارة والدخل الشامل الآخر الموحدة عند التوقف عن إثبات الأصل.

يتم تخفيض القيمة الدفترية للأصل على الفور إلى القيمة القابلة للاسترداد إذا كانت القيمة الدفترية للأصل أكبر من قيمته المقدره القابلة للاسترداد (إيضاح 4.7)

4.6 الموجودات غير الملموسة

تمثل الموجودات غير الملموسة تكلفة تنفيذ البرامج، وتكاليف تطوير المعادلات والمنتجات والنفقات الأخرى المؤجلة. يتم رسمة النفقات اللاحقة فقط عندما تزيد المنافع الاقتصادية الكامنة في الأصل المحدد الذي ترتبط به التكاليف التي تكون مرتبطة بصورة مباشرة بمنتجات البرامج القابلة للتحديد ولها منافع اقتصادية محتملة تتجاوز سنة واحدة يتم تسجيلها كموجودات غير ملموسة. التكاليف التي تكون مرتبطة بصيانة برامج الحاسب الآلي يتم تسجيلها كمصروفات عند تكبدها.

يتم قياس الموجودات غير الملموسة التي تحصل عليها المجموعة ولها أعمار محددة بالتكلفة ناقصاً الإطفاء المتراكم وأي خسائر متراكمة للانخفاض في القيمة، إن وجدت. يتم إطفاء الموجودات غير الملموسة باستخدام طريقة القسط الثابت على مدى السنوات المقدره للاستفادة. السنوات المقدره لإطفاء الفئات الرئيسية للموجودات غير الملموسة هي كما يلي:

الأعمار الإنتاجية المقدره	فئة الموجودات
4 - 10 سنوات	البرامج والتراخيص
5 سنوات	المنتجات المطورة التي تم تسجيلها

يتم تقدير الأعمار الإنتاجية للموجودات غير الملموسة كـ "محددة" أو "غير محددة" المدة. تطفأ الموجودات غير الملموسة التي لها عمر محدد على مدى الأعمار الإنتاجية المقدره لها، ويتم مراجعتها للتأكد من وجود أي انخفاض في قيمتها وذلك عند وجود دليل على إمكانية حدوث انخفاض في قيمتها. يتم مراجعة سنوات وطريقة إطفاء الموجودات غير الملموسة التي لها عمر محدد على أساس سنوي. يتم معالجة التغيرات في العمر الإنتاجي المتوقع أو طريقة استنفاد المنافع الاقتصادية المستقبلية التي تضمنها الأصل محاسبياً وذلك بتغيير سنة أو طريقة الإطفاء، حسبما هو ملائم، ويتم اعتبارها كتغيرات في التقديرات المحاسبية.

شركة الشرق الأوسط للصناعات الدوائية
(شركة مساهمة سعودية مغلقة)
إيضاحات حول القوائم المالية الموحدة
للسنة المنتهية في 31 ديسمبر 2022م
(جميع المبالغ بالريال السعودي ما لم يذكر خلاف ذلك)

4. ملخص السياسات المحاسبية الهامة (يتبع)

4.6 الموجودات غير الملموسة (يتبع)

يتم إثبات مصروفات الإطفاء للموجودات غير الملموسة ذات الأعمار المحددة في قائمة الربح أو الخسارة والدخل الشامل الآخر الموحدة في فئة المصروفات التي تتفق مع وظيفة الموجودات غير الملموسة. لا يتم إطفاء الموجودات غير الملموسة ذات الأعمار الإنتاجية المحددة ولكن يتم اختبارها لغرض تحديد الانخفاض في القيمة سنوياً إما على أساس فردي أو على مستوى وحدة إنتاج النقد.

يتم قياس الأرباح أو الخسائر الناتجة عن التوقف عن إثبات الأصل غير الملموس بالفرق بين صافي متحصلات الاستبعاد والقيمة الدفترية للأصل ويتم إثباتها في قائمة الربح أو الخسارة والدخل الشامل الآخر الموحدة عند التوقف عن إثبات الأصل.

4.7 الانخفاض في قيمة الموجودات غير المالية

لا تخضع الموجودات غير الملموسة ذات الأعمار الإنتاجية غير المحددة للإطفاء ولكن يتم اختبارها سنوياً أو بصورة متكررة أكثر للانخفاض في قيمتها إذا كانت الأحداث أو التغيرات في الظروف تشير إلى أن الموجودات غير الملموسة قد تنخفض قيمتها. يتم اختبار الموجودات غير المالية الأخرى فيما إذا كان هناك انخفاضاً في قيمتها كلما كانت الأحداث أو التغيرات في الظروف تشير إلى أن القيمة الدفترية قد لا تكون قابلة للاسترداد. يتم إثبات خسارة الانخفاض في القيمة بمبلغ زيادة القيمة الدفترية للأصل عن قيمته القابلة للاسترداد. القيمة القابلة للاسترداد هي القيمة العادلة للأصل ناقصاً تكاليف الاستبعاد والقيمة المستخدمة أيهما أعلى. لأغراض تقييم الانخفاض في القيمة، يتم تجميع الموجودات إلى أدنى مستوى لها حيث يوجد تدفقات نقدية مستقلة قابلة للتحديد والتي تكون مستقلة إلى حد كبير عن التدفقات النقدية الداخلة من الموجودات الأخرى أو مجموعة الموجودات (وحدات مولدة للنقد). يتم مراجعة الموجودات غير المالية التي تعرضت للانخفاض في قيمتها من أجل احتمال عكس الانخفاض في القيمة في نهاية كل تقرير.

4.8 المخزون

يتم قيد المخزون الذي يتضمن السلع المتاحة للبيع والسلع في الطريق بالتكلفة وصافي القيمة القابلة للتحقق أيهما أقل.

يتم توزيع التكلفة على البنود الفردية للمخزون على أساس متوسط التكلفة المرجح. يتم تحديد تكاليف المخزون الذي تم شراؤه بعد خصم المردودات والحسومات. في حالة مخزون البضاعة الجاهزة، تتضمن التكلفة حصة مناسبة من النفقات العامة للإنتاج وفقاً للطاقة التشغيلية العادية.

تتكون صافي القيمة القابلة للتحقق من سعر البيع التقديري خلال السياق الاعتيادي للأعمال بعد خصم التكاليف اللازمة للإكمال والتكاليف المقدرة اللازمة لإكمال البيع.

4.9 النقد وما في حكمه

يتكون النقد وما في حكمه من النقد في الصندوق والأرصدة لدى البنوك ذات الاستحقاق الأصلي ثلاثة أشهر أو أقل القابلة للتحويل بشكل سريع لمبالغ نقدية معلومة التي تخضع لمخاطر غير جوهرية للتغيرات في القيمة.

شركة الشرق الأوسط للصناعات الدوائية
(شركة مساهمة سعودية مغلقة)
إيضاحات حول القوائم المالية الموحدة
للسنة المنتهية في 31 ديسمبر 2022م
(جميع المبالغ بالريال السعودي ما لم يذكر خلاف ذلك)

4. ملخص السياسات المحاسبية الهامة (يتبع)

4.10 الأدوات المالية

1. الإثبات والقياس الأولي

يتم الإثبات الأولي للذمم المدينة التجارية عند نشوئها. يتم الإثبات الأولي لجميع الموجودات المالية والمطلوبات المالية الأخرى عندما تصبح المجموعة طرفاً في الأحكام التعاقدية للأداة.

يتم القياس الأولي للأصل المالي (ما لم يكن ذمة مدينة تجارية دون مكون تمويل جوهري) أو للالتزام المالي بالقيمة العادلة زانداً تكاليف المعاملة المنسوبة مباشرة إلى اقتناؤه أو إصداره، للبند غير المصنف بالقيمة العادلة من خلال الربح أو الخسارة. يتم القياس الأولي للذمم المدينة التجارية دون مكون تمويل جوهري بسعر المعاملة.

2. تصنيف وقياس الموجودات المالية والمطلوبات المالية

عند الإثبات الأولي، يتم تصنيف الأصل المالي على أنه مقياس بـ: التكلفة المطفأة؛ القيمة العادلة من خلال الدخل الشامل الآخر – استثمارات في سندات الدين؛ أو القيمة العادلة من خلال الدخل الشامل الآخر – استثمارات في حقوق الملكية؛ أو القيمة العادلة من خلال الربح أو الخسارة. إن تصنيف الموجودات المالية وفقاً للمعيار الدولي للتقرير المالي 9 يعتمد بصورة عامة على نموذج الأعمال الذي من خلاله يتم إدارة الأصل المالي وخصائص تدفقاته النقدية التعاقدية.

يتم قياس الموجودات المالية المدرجة بالتكلفة المطفأة إذا استوفت كلا الشرطين أدناه ولا تصنف بالقيمة العادلة من خلال الربح أو الخسارة:

- يحتفظ بالموجودات المالية ضمن نموذج أعمال هدفه هو الاحتفاظ بالموجودات المالية لتحصيل التدفقات النقدية التعاقدية؛
- ينشأ عن آجالها التعاقدية في تواريخ محددة تدفقات نقدية تعد فقط دفعات من المبلغ الأصلي والفائدة على المبلغ الأصلي القائم.

يتم قياس الاستثمار في أدوات الدين بالقيمة العادلة من خلال الدخل الشامل الآخر إذا استوفت كلا الشرطين أدناه ولا تصنف بالقيمة العادلة من خلال الربح أو الخسارة:

- يتم الاحتفاظ بالموجودات ضمن نموذج الأعمال الذي يتحقق الهدف منه عن طريق تحصيل تدفقات نقدية تعاقدية وبيع موجودات مالية.
- ينشأ عن آجالها التعاقدية في تواريخ محددة تدفقات نقدية تعد فقط دفعات من المبلغ الأصلي والفائدة على المبلغ الأصلي القائم.

عند الإثبات الأولي للاستثمارات في حقوق الملكية التي لا يتم الاحتفاظ بها بغرض المتاجرة، يحق للمجموعة أن تختار بشكل نهائي عرض التغيرات اللاحقة في القيمة العادلة للاستثمار ضمن الدخل الشامل الآخر. ويتم هذا الخيار على أساس كل استثمار على حدة.

إن جميع الموجودات المالية غير المصنفة على أنها مقياس بالتكلفة المطفأة أو بالقيمة العادلة من خلال الدخل الشامل الآخر حسب ما هو موضح أعلاه، يتم قياسها بالقيمة العادلة من خلال الربح أو الخسارة. وهذا يتضمن جميع الموجودات المالية المشتقة. عند الإثبات الأولي، يحق للمجموعة أن تخصص بشكل نهائي الموجودات المالية التي بطريقة أخرى تستوفي متطلبات القياس بالتكلفة المطفأة أو بالقيمة العادلة من خلال الدخل الشامل الآخر، كموجودات مالية بالقيمة العادلة من خلال الربح أو الخسارة، وإذا قامت بذلك، تقوم بحذف عدم التطابق المحاسبي الذي قد ينشأ بطريقة أخرى أو تخفيضه بشكل كبير.

شركة الشرق الأوسط للصناعات الدوائية
(شركة مساهمة سعودية مغلقة)
إيضاحات حول القوائم المالية الموحدة
للسنة المنتهية في 31 ديسمبر 2022م
(جميع المبالغ بالريال السعودي ما لم يذكر خلاف ذلك)

4. ملخص السياسات المحاسبية الهامة (يتبع)

4.10 الأدوات المالية (يتبع)

تطبق السياسات المحاسبية التالية على القياس اللاحق للموجودات المالية:

يتم لاحقاً قياس هذه الموجودات بالقيمة العادلة. يتم إثبات صافي الأرباح والخسائر بما في ذلك أي إيراد الفائدة أو دخل توزيعات أرباح، ضمن الربح أو الخسارة.	الموجودات المالية المدرجة بالقيمة العادلة من خلال الربح أو الخسارة
يتم لاحقاً قياس هذه الموجودات بالتكلفة المطفأة باستخدام طريقة الفائدة الفعلية. يتم تخفيض التكلفة المطفأة بخسائر الانخفاض في القيمة. يتم إثبات إيرادات الفائدة وأرباح وخسائر الصرف الأجنبي والانخفاض في القيمة ضمن الربح أو الخسارة. يتم إثبات أي ربح أو خسارة عند التوقف عن الإثبات ضمن الربح أو الخسارة.	الموجودات المالية بالتكلفة المطفأة
يتم لاحقاً قياس هذه الموجودات بالقيمة العادلة. يتم احتساب إيرادات الفائدة باستخدام طريقة معدل الفائدة الفعلي. يتم إثبات أرباح وخسائر الصرف الأجنبي والانخفاض في القيمة في الربح أو الخسارة. يتم إثبات صافي الأرباح والخسائر الأخرى ضمن الدخل الشامل الآخر. وعند التوقف عن الإثبات يتم إعادة تصنيف الأرباح والخسائر المتركمة إلى في الدخل الشامل الآخر إلى الربح أو الخسارة.	الاستثمارات في سندات الدين بالقيمة العادلة من خلال الدخل الشامل الآخر
يتم لاحقاً قياس هذه الموجودات بالقيمة العادلة. يتم إثبات توزيعات الأرباح كإيرادات في الربح أو الخسارة إلا إذا كانت توزيعات الأرباح تمثل بشكل واضح استرداد لجزء من تكلفة الاستثمار. يتم إثبات صافي الأرباح والخسائر الأخرى في الدخل الشامل الآخر ولا يتم أبداً إعادة تصنيفها إلى الربح أو الخسارة.	الاستثمارات في حقوق الملكية بالقيمة العادلة من خلال الدخل الشامل الآخر

تتكون الموجودات المالية المدرجة بالتكلفة المطفأة من الذمم المدينة التجارية والنقد وما في حكمه.

المطلوبات المالية - التصنيف والقياس اللاحق والأرباح والخسائر

يتم تصنيف المطلوبات المالية على أنها مقاسة بالتكلفة المطفأة أو بالقيمة العادلة من خلال الربح أو الخسارة. تصنف المطلوبات المالية بالقيمة العادلة من خلال الربح أو الخسارة إذا تم تصنيفها كمقتناة بغرض المتاجرة، أو تعد كمشتقة ويتم تصنيفها كذلك عند الإثبات الأولي. يتم قياس المطلوبات المالية بالقيمة العادلة من خلال الربح أو الخسارة بالقيمة العادلة، ويتم إثبات صافي الأرباح أو الخسائر بما فيها أي مصروفات فوائد، ضمن الربح أو الخسارة. يتم لاحقاً قياس المطلوبات المالية الأخرى بالتكلفة المطفأة باستخدام طريقة معدل الفائدة الفعلي. يتم إثبات مصروفات الفوائد ومكاسب وخسائر الصرف الأجنبي ضمن الربح أو الخسارة. يتم أيضاً إثبات أي ربح أو خسارة عند التوقف عن الإثبات ضمن الربح أو الخسارة.

التوقف عن الإثبات

الموجودات المالية

تتوقف المجموعة عن إثبات الأصل المالي عند انتهاء الحقوق التعاقدية للتدفقات النقدية من الأصل المالي أو قيامها بتحويل حقوق تحصيل التدفقات النقدية التعاقدية في المعاملة التي يتم من خلالها انتقال جميع مخاطر ومنافع ملكية الأصل المالي أو التي لا تقوم المجموعة من خلالها بالتحويل الجوهري أو الإبقاء على جميع مخاطر ومنافع الملكية ولا تحتفظ بالسيطرة على الأصل المالي.

تقوم المجموعة بإبرام معاملات يتم بموجبها تحويل الموجودات التي تم إثباتها في قائمة المركز المالي الخاصة بها، ولكنها تحتفظ إما بجميع أو معظم مخاطر ومنافع الموجودات المحولة. وفي هذه الحالات، يتم التوقف عن إثبات الموجودات المحولة.

شركة الشرق الأوسط للصناعات الدوائية
(شركة مساهمة سعودية مغلقة)
إيضاحات حول القوائم المالية الموحدة
للسنة المنتهية في 31 ديسمبر 2022م
(جميع المبالغ بالريال السعودي ما لم يذكر خلاف ذلك)

4. ملخص السياسات المحاسبية الهامة (يتبع)

4.10 الأدوات المالية (يتبع)

المطلوبات المالية

تتوقف المجموعة عن إثبات المطلوبات المالية عندما يتم سداد المطلوبات التعاقدية أو إلغائها أو انقضاءها. كما تتوقف المجموعة عن إثبات المطلوبات المالية عند تعديل شروطها وعندما تكون التدفقات النقدية للمطلوبات المعدلة مختلفة إلى حد كبير، وفي تلك الحالة يتم إثبات مطلوبات مالية جديدة بالقيمة العادلة استناداً إلى الشروط المعدلة.

المقاصة

يتم إجراء مقاصة بين مبالغ الموجودات والمطلوبات المالية ويبرج المبلغ الصافي في قائمة المركز المالي فقط عند وجود حق قانوني حالي ملزم لدى المجموعة بإجراء مقاصة لتلك المبالغ وعندما تعتزم المجموعة تسويتها على أساس الصافي أو تحقق الأصل وتسوية الالتزام في آن واحد.

وعند التوقف عن إثبات المطلوبات المالية، فإن الفرق بين القيمة الدفترية المستنفذة والمبلغ المدفوع (بما في ذلك أي موجودات غير نقدية محولة أو مطلوبات متحملة) يتم إثباته ضمن الربح أو الخسارة.

الانخفاض في القيمة للموجودات المالية غير المشتقة

تقوم المجموعة بإثبات مخصصات الخسارة للخسائر الائتمانية المتوقعة على الموجودات المالية المقاسة بالتكلفة المطفأة وموجودات العقود. تقوم المجموعة بقياس مخصصات الخسائر بمبلغ يساوي الخسائر الائتمانية المتوقعة على مدى العمر. يتم تقدير المخصص للخسائر الائتمانية المتوقعة من الذمم التجارية المدينة باستخدام مصفوفة مخصصات بالرجوع إلى الخبرة السابقة لتعثر المدين وتحليل المركز المالي الحالي له، مع تعديله حسب العوامل الخاصة بالمدينين، والظروف الاقتصادية العامة للقطاع الذي يعمل فيه المدينون وتقييم كل من الاتجاه الحالي والاتجاه المتوقع للظروف في تاريخ التقرير. يتم تقييم الذمم المدينة التجارية عادةً بصورة جماعية، ما لم يكن هناك حاجة لتقييم مدين محدد على أساس فردي.

وفقاً للمعيار الدولي للتقرير المالي 9، يتم قياس مخصصات الخسارة على أحد الأسس التالية:

- الخسائر الائتمانية المتوقعة على مدى 12 شهراً: وهي ناتجة عن أحداث تعثر محتملة عن السداد خلال فترة 12 شهراً من تاريخ القوائم المالية؛ و

- الخسائر الائتمانية المتوقعة على مدى الخسارة الائتمانية المتوقعة على مدى العمر: وهي الخسائر الائتمانية التي تنتج من جميع أحداث التعثر المحتمل عن السداد على مدى العمر المتوقع للأداة المالية.

عند تحديد ما إذا كانت المخاطر الائتمانية لأصل مالي قد زادت بشكل كبير منذ الإثبات الأولي وعند تقدير الخسائر الائتمانية المتوقعة، فإن المجموعة تضع في الاعتبار المعلومات المعقولة والداعمة ذات العلاقة والمتاحة دون تكلفة أو جهد غير مبرر. وهذا يشمل تحليل ومعلومات نوعية وكمية استناداً إلى الخبرة التاريخية للشركة والتقييم الائتماني كما يشمل المعلومات التي تتسم بالنظرة التطلعية للمستقبل.

تفترض المجموعة أن مخاطر الائتمان للأصل المالي زادت بشكل جوهري إذا كانت متأخرة السداد لأكثر من 365 يوماً من القطاع الحكومي ومتأخرة السداد لأكثر من 180 يوماً من مبيعات القطاع التجاري.

تعتبر المجموعة أن الموجودات المالية متعثرة السداد عندما:

- يكون هناك احتمال بعدم قيام المدين بسداد التزاماته الائتمانية للمجموعة بالكامل دون قيام المجموعة بالجوء إلى الإجراءات مثل تحصيل الضمان (إذا كانت المجموعة تحتفظ به)؛ أو

- الموجودات المالية متأخرة السداد وفقاً لشروط الاتفاقية مع العملاء.

4. ملخص السياسات المحاسبية الهامة (يتبع)

4.10 الأدوات المالية (يتبع)

قياس الخسائر الائتمانية المتوقعة

إن الخسائر الائتمانية المتوقعة هي تقدير مرجح محتمل للخسائر الائتمانية. يتم قياس الخسائر الائتمانية كقيمة حالية لجميع حالات العجز النقدي (أي الفرق بين التدفقات النقدية المستحقة للشركة وفقاً للعقد والتدفقات النقدية التي تتوقع الشركة استلامها). يتم خصم الخسائر الائتمانية المتوقعة بمعدل الفائدة الفعلي للأصل المالي.

الموجودات المالية منخفضة القيمة الائتمانية

تقوم المجموعة بتاريخ كل تقرير بتقييم ما إذا كانت الموجودات المالية المدرجة بالتكلفة المطفأة وأدوات الدين المدرجة بالقيمة العادلة من خلال الدخل الشامل الأخر منخفضة القيمة ائتمانياً. وتعد الموجودات المالية "منخفضة القيمة الائتمانية" عندما يقع حدث أو أكثر ذو تأثير سلبي على التدفقات النقدية المستقبلية المقدرة للموجودات المالية.

إن الدليل على أن الموجودات المالية منخفضة القيمة الائتمانية يشمل المعلومات التالية التي يمكن ملاحظتها:

- الصعوبات المالية الكبيرة التي تواجه المدين؛
- الإخلال بالعقد مثل التعثر أو التأخر في السداد لفترة تزيد عن 180 يوماً؛
- إعادة هيكلة قرض أو دفعة مقدمة من قبل المجموعة وفقاً لشروط من الممكن ألا تأخذها المجموعة في الاعتبار؛
- أن يكون من المرجح دخول المدين في مرحلة إفلاس أو إعادة تنظيم مالي أخرى؛ أو
- اختفاء السوق النشطة للأوراق المالية بسبب الصعوبات المالية.

عرض الانخفاض في القيمة

يتم خصم مخصصات الموجودات المالي التي تقاس بالتكلفة المطفأة من القيمة الدفترية الإجمالية للموجودات. يتم عرض خسائر الانخفاض في القيمة المتعلقة بالذمم المدينة التجارية والأخرى، بما فيها موجودات العقود وذمم مديني عقود التأجير التمويلي، بشكل منفصل في قائمة الربح أو الخسارة. بالنسبة لسندات الدين بالقيمة العادلة من خلال الدخل الشامل الأخر، يتم تحميل مخصص الخسارة على الربح أو الخسارة ويتم تسجيله في الدخل الشامل الأخر.

4.11 منافع الموظفين

1. الالتزامات قصيرة الأجل
المطلوبات المتعلقة بالأجور والرواتب التي تشمل المنافع غير النقدية والإجازات المتراكمة وتذاكر السفر المتوقع تسويتها بالكامل خلال اثني عشر شهراً بعد نهاية السنة التي يتم فيها تقديم الخدمة ذات العلاقة بواسطة الموظف يتم إثباتها فيما يتعلق بخدمات الموظفين حتى نهاية سنة التقرير ويتم قياسها بالمبالغ المتوقع دفعها عند تسوية الالتزامات. يتم عرض الالتزامات كالتزامات منافع موظفين حالية في قائمة المركز المالي.
2. الالتزامات لما بعد انتهاء التوظيف
تطبق الشركة برنامج واحد يتعلق بخطط المنافع المحددة للمنافع لما بعد انتهاء التوظيف وفقاً لنظام العمل بالمملكة العربية السعودية.
لا يتم تمويل خطط المنافع لما بعد انتهاء التوظيف. يتم إجراء تقييم للالتزامات بموجب هذه الخطط بواسطة خبير إكتواري مستقل على أساس طريقة وحدة الائتمان المتوقعة. تتكون التكاليف المتعلقة بهذه الخطط بصورة رئيسية من القيمة الحالية للمنافع المنسوبة على أساس متساوي لكل سنة من الخدمة والفائدة على هذا الالتزام المتعلقة بخدمة الموظفين في السنوات السابقة.
يتم إثبات تكاليف الخدمة الحالية والسابقة المتعلقة بمنافع ما بعد انتهاء التوظيف مباشرة في قائمة الربح أو الخسارة والدخل الشامل الأخر الموحدة بينما يتم تسجيل إلغاء التزام بمعدلات الخصم المستخدمة كتكاليف تمويلية. إن أي تغييرات في صافي الالتزام بسبب التقييمات الإكتوارية والتغيرات في الافتراضات يتم إعادة قياسها في الدخل الشامل الأخر.
يتم إثبات أرباح أو خسائر إعادة القياس الناتجة من التعديلات السابقة والتغيرات في الافتراضات الإكتوارية في السنة التي حدثت فيها مباشرة في الدخل الشامل الأخر.

4. ملخص السياسات المحاسبية الهامة (يتبع)

4.12 الزكاة

يتم احتساب مخصص الزكاة وفقاً لأنظمة هيئة الزكاة والضريبة والجمارك بالمملكة العربية السعودية على أساس الاستحقاق. يتم تحميل مصروف الزكاة على قائمة الربح أو الخسارة والدخل الشامل الآخر الموحدة. يتم تسوية الفروقات، إن وجدت، الناتجة عن الربوط النهائية في السنة التي تم فيها الانتهاء من الربط.

4.13 توزيعات الأرباح

يتم تكوين المخصص لمبالغ أي توزيعات أرباح معلنة يتم اعتمادها بشكل مناسب ولم تعد وفقاً لتقدير الشركة توزيعها في أو قبل نهاية فترة التقرير ولكن يتم توزيعها في نهاية الفترة التقرير.

4.14 الاحتياطي النظامي

وفقاً لنظام الشركات في المملكة العربية السعودية، يتعين على الشركة الاعتراف باحتياطي يكون من 10% من صافي ربح السنة. ستوقف الشركة عن المساهمة عندما يبلغ الاحتياطي 30% من رأس المال. إن هذا الاحتياطي غير متاح للتوزيع.

4.15 تكلفة الإيرادات

تتضمن تكلفة الإيرادات التكاليف المباشرة للمبيعات بما في ذلك تكاليف المواد والنققات غير المباشرة العائدة مباشرة إلى الإيرادات.

4.16 مصروفات البيع والتوزيع

تشمل هذه المصروفات أي تكاليف متكبدة لتنفيذ أو تسهيل أنشطة البيع بالمجموعة. وتشمل هذه التكاليف عادةً رواتب موظفي المبيعات، مصروفات التسويق والتوزيع والخدمات اللوجستية.

4.17 المصروفات العمومية والإدارية

تعد هذه المصروفات مصروفات تشغيلية، والتي لا تتعلق بشكل مباشر ببيع البضائع. وتشمل توزيع المصروفات العامة غير المباشرة وغير العائدة بشكل محدد إلى تكلفة الإيرادات. يتم توزيع المصروفات غير المباشرة بين تكلفة الإيرادات ومصروفات البيع والتوزيع والمصروفات العمومية والإدارية، حسب الحاجة، على أساس ثابت.

4.18 ضريبة القيمة المضافة

يتم إثبات الإيرادات والمصروفات والموجودات بعد خصم مبلغ ضريبة القيمة المضافة باستثناء:

- عندما تكون ضريبة القيمة المضافة المتكبدة عند شراء الموجودات أو الخدمات غير قابلة للاسترداد من السلطة الضريبية، فعندئذ يتم إثبات ضريبة القيمة المضافة كجزء من تكلفة الاستحواذ على الموجودات أو كجزء من بند المصروفات حسب الاقتضاء؛ و
- الذمم المدينة والذمم الدائنة المعروضة بمبلغ ضريبة القيمة المضافة المدرجة.

يتم إدراج صافي مبلغ ضريبة القيمة المضافة القابلة للاسترداد من هيئة الزكاة والضريبة والجمارك كجزء من المدفوعات المقدمة والموجودات المتداولة الأخرى في قائمة المركز المالي الموحدة.

شركة الشرق الأوسط للصناعات الدوائية
(شركة مساهمة سعودية مغلقة)
إيضاحات حول القوائم المالية الموحدة
للسنة المنتهية في 31 ديسمبر 2022م
(جميع المبالغ بالريال السعودي ما لم يذكر خلاف ذلك)

4. ملخص السياسات المحاسبية الهامة (يتبع)

4.19 ربحية السهم

يتم احتساب ربحية السهم الأساسية بتقسيم ربح السنة العائد إلى مالكي الأسهم العاديين بالمجموعة على المتوسط المرجح لعدد الأسهم العادية القائمة خلال الفترة.

4.20 القروض

يتم إدراج القروض مبدئياً بالقيمة العادلة بعد خصم تكاليف المعاملة المتكبدة. يتم قياس القروض لاحقاً بالتكلفة المطفأة. يتم إثبات أي فرق بين المتحصلات (صافي تكاليف المعاملات) ومبلغ الاسترداد في قائمة الربح أو الخسارة الموحدة على مدى فترة الاقتراض باستخدام طريقة معدل الفائدة الفعلي. يتم إزالة القروض من قائمة المركز المالي الموحدة عندما يتم سداد الالتزام المحدد في العقد أو إلغاؤه أو انتهاء صلاحيته. يتم تصنيف القروض كمطلوبات متداولة عندما يكون الاستحقاق المتبقي أقل من 12 شهراً.

4.21 تكاليف الاقتراض

تكاليف الاقتراض العائدة مباشرة لاقتناء أو إنشاء أو إنتاج موجودات مؤهلة، وهي موجودات بحاجة لفترة كبيرة من الوقت، أي أكثر من سنة، حتى تصبح جاهزة للاستخدام المحدد لها، يتم إضافتها إلى تكلفة هذه الموجودات، حتى تصبح هذه الموجودات جاهزة إلى حد كبير للاستخدام المحدد لها. لم يتم رسملة أي تكلفة اقتراض خلال فترات الركود. يتم إثبات جميع تكاليف الاقتراض الأخرى في قائمة الربح أو الخسارة الموحدة في الفترة التي تتكبد فيها.

4.22 المخصصات

يتم إثبات المخصص عندما يترتب على المجموعة، نتيجة لحدث سابق، التزام حالي قانوني أو حكومي يمكن تقديره بصورة موثوقة ويكون من المرجح أن يلزم تدفق خارج للمنافع الاقتصادية لتسوية الالتزام. وعندما تتوقع المجموعة استرداد بعض أو كل المخصصات، على سبيل المثال بموجب عقد تأمين، فإنه يتم إثبات المبالغ المستردة كأصل مستقل وذلك فقط عندما تكون عملية الاسترداد مؤكدة فعلاً. يتم عرض المصروف المتعلق بالمخصص في قائمة الربح أو الخسارة والدخل الشامل الآخر الموحدة بعد خصم أية مبالغ مستردة.

4.23 الإيرادات التمويلية والتكاليف التمويلية

تشتمل الإيرادات التمويلية والتكاليف التمويلية الخاصة بالمجموعة على ما يلي:

- إيرادات الفائدة
 - مصروفات فوائد
 - دخل توزيعات الأرباح
- يتم إثبات إيرادات ومصروفات الفائدة باستخدام طريقة معدل الفائدة الفعلي. ويتم إثبات دخل توزيعات الأرباح ضمن الربح أو الخسارة في تاريخ ثبوت الحق باستلام المجموعة للدفعات.

إن "معدل الفائدة الفعلي" هو المعدل الذي بالتحديد يخصم مدفوعات أو مقبوضات التدفقات النقدية المستقبلية المقدرة من خلال العمر المتوقع للأداة المالية لما يلي:

- إجمالي القيمة الدفترية للموجودات المالية؛ أو
- التكلفة المطفأة للالتزام المالي.

شركة الشرق الأوسط للصناعات الدوائية
(شركة مساهمة سعودية مغلقة)
إيضاحات حول القوائم المالية الموحدة
للسنة المنتهية في 31 ديسمبر 2022م
(جميع المبالغ بالريال السعودي ما لم يذكر خلاف ذلك)

4. ملخص السياسات المحاسبية الهامة (يتبع)

4.23 الإيرادات التمويلية والتكاليف التمويلية (يتبع)

عند احتساب إيرادات ومصروفات الفائدة، يتم تطبيق معدل الفائدة الفعلي على القيمة الدفترية الإجمالية للأصل (عندما لا يكون منخفض القيمة الائتمانية) أو على التكلفة المطفأة للالتزام. ومع ذلك، بالنسبة للموجودات المالية التي أصبحت منخفضة القيمة الائتمانية بعد الإثبات الأولي لها، يتم احتساب إيرادات دخل الفائدة بتطبيق معدل الفائدة الفعلي على التكلفة المطفأة للأصل المالي. إذا لم تعد الموجودات المالية منخفضة القيمة ائتمانياً، عندئذٍ فإن احتساب دخل الفائدة يعود إلى الأساس الإجمالي.

4.24 عقود الإيجار

تجري المجموعة في بداية العقد تقييماً لتحديد ما إذا كان العقد هو عقد إيجار أو ينطوي على عقد إيجار. إن العقد هو عقد إيجار أو يتضمن عقد إيجار إذا كان العقد يتضمن حق السيطرة على استخدام أصل محدد لفترة ما مقابل ثمن معين.

لتقييم ما إذا كان العقد ينقل حق السيطرة لاستخدام أصل محدد، تقوم المجموعة بتقييم ما إذا كان:

- كان العقد يتضمن استخدام أصل محدد - قد يتم تحديد ذلك بشكل واضح أو ضمني، ويجب أن يكون مميزاً شكلياً أو يمثل بشكل كبير أصلاً مميزاً شكلياً. إذا كان لدى المورد حق بديل موضوعي، فإن يتم تحديد الأصل.
- يحق للمجموعة الحصول بشكل جوهري على جميع المنافع الاقتصادية الناتجة عن استخدام الموجودات طوال فترة الاستخدام؛ و
- يحق للمجموعة توجيه استخدام الأصل. وتحفظ المجموعة بهذا الحق عندما يكون لديها حقوق اتخاذ القرار الأكثر صلة بتغيير كيفية وغرض استخدام الأصل. في حالات نادرة حيث يكون القرار المتعلق بكيفية وغرض استخدام الأصل محدد سابقاً، عندئذٍ يحق للمجموعة توجيه استخدام الأصل وذلك إذا:
 - كان للمجموعة الحق في تشغيل الأصل، أو
 - قامت المجموعة بتصميم الأصل بطريقة تحدد مسبقاً كيفية وغرض استخدامه.

الشركة كمستأجر

موجودات حق الاستخدام

تقوم المجموعة بإثبات موجودات حق الاستخدام في تاريخ بداية عقد الإيجار (بمعنى تاريخ توفر الأصل محل العقد للاستخدام). يتم قياس موجودات حق الاستخدام مبدئياً بالتكلفة. وتقاس لاحقاً بالتكلفة ناقصاً الاستهلاك المتراكم وخسائر الانخفاض في القيمة، إن وجدت، ويتم تعديلها لأي عمليات إعادة القياس للالتزامات عقود الإيجار.

وتشتمل تكلفة موجودات حق الاستخدام على القياس الأولي للالتزامات عقود الإيجار المعدل بأي دفعات إيجار تمت في أو قبل تاريخ بداية عقد الإيجار، وأي تكاليف مباشرة أولية متكبدة وتقدير لتكاليف التفكيك، ناقصاً أي حوافز إيجار مستلمة. تُحدد الأعمار الإنتاجية المقدرة لموجودات حق الاستخدام بنفس الأساس المستخدم في الممتلكات والمعدات. تُستهلك موجودات حق الاستخدام التي تم إثباتها باستخدام طريقة القسط الثابت على مدى العمر الإنتاجي المقدر ومدة عقد الإيجار، أيهما ينتهي أولاً.

التزامات عقود الإيجار

تقوم المجموعة في تاريخ بداية عقد الإيجار بإثبات التزامات عقود الإيجار المقاسة بالقيمة الحالية لدفعات الإيجار التي يتعين إجراؤها على مدى مدة عقد الإيجار. وتشتمل دفعات الإيجار على دفعات ثابتة (بما في ذلك الدفعات الثابتة في مضمونها) ناقصاً أي حوافز عقد إيجار مدبنة والمبالغ المتوقع دفعها بموجب ضمانات القيمة المتبقية، إن وجدت. كما تشتمل دفعات الإيجار على دفعات الغرامات نتيجة لإنهاء عقد الإيجار، إن وجدت وذلك إذا كان عقد الإيجار يظهر ممارسة المجموعة لخيار الإنهاء.

شركة الشرق الأوسط للصناعات الدوائية
(شركة مساهمة سعودية مغلقة)
إيضاحات حول القوائم المالية الموحدة
للسنة المنتهية في 31 ديسمبر 2022م
(جميع المبالغ بالريال السعودي ما لم يذكر خلاف ذلك)

4. ملخص السياسات المحاسبية الهامة (يتبع)

4.24 عقود الإيجار (يتبع)

التزامات عقود الإيجار (يتبع)

عند احتساب القيمة الحالية لمدفوعات الإيجار، تستخدم المجموعة معدل الاقتراض الإضافي في تاريخ بدء الإيجار إذا كان معدل الفائدة الضمني في عقد الإيجار غير قابل للتحديد بسهولة. يتم بعد تاريخ بداية عقد الإيجار زيادة مبلغ التزامات عقود الإيجار لتعكس مدى الارتفاع في الفائدة ويتم تخفيضه لدفعات الإيجار التي تمت. بالإضافة إلى ذلك، يتم إعادة قياس القيمة الدفترية لالتزامات عقود الإيجار إذا كان هناك تعديلاً أو تغييراً في مدة عقد الإيجار أو تغييراً في دفعات الإيجار الثابتة (بمعنى تغييرات على الدفعات المستقبلية الناتجة من التغيير في مؤشر أو معدل ما تستخدم لتحديد دفعات الإيجار تلك).

عقود الإيجار قصيرة الأجل وعقود إيجار الموجودات منخفضة القيمة

اخترت المجموعة عدم إثبات موجودات حق الاستخدام والتزامات عقود الإيجار بالنسبة لعقود الإيجار قصيرة الأجل التي لها فترة إيجار تبلغ 12 شهراً أو أقل وعقود إيجار الموجودات منخفضة القيمة.

4.25 التقارير القطاعية

القطاع التشغيلي هو أحد مكونات المجموعة التي تشارك في أنشطة الأعمال والتي يمكن أن تتحقق منها إيرادات وتتكبد فيها مصروفات. تتم مراجعة إيرادات جميع القطاعات التشغيلية بصورة منتظمة من قبل مجلس إدارة المجموعة (صانع القرار التشغيلي الرئيسي)، والذي في حالة المجموعة هو لاتخاذ القرارات بشأن توزيع الموارد على القطاعات وتقييم أدائها. يتم تحليل وتجميع القطاعات التشغيلية للمجموعة بناءً على طبيعة المنتجات وتوحيد عمليات الإنتاج.

5. المعايير الصادرة وغير سارية المفعول بعد

فيما يلي عدد من المعايير الجديدة سارية المفعول مع السماح بالتطبيق المبكر لها، ولكن لم تقم المجموعة بالتطبيق المبكر للمعايير الجديدة أو المعدلة عند إعداد هذه القوائم المالية الموحدة.

المتطلبات الجديدة السارية حالياً

تاريخ السريان	المعايير الجديدة أو التعديلات
1 يناير 2022م	العقود المتوقع خسارتها - تكلفة إتمام العقد - التعديلات على معيار المحاسبة الدولي 37؛
1 يناير 2022م	التحسينات السنوية على المعايير الدولية للتقرير المالي 2018م - 2020م
1 يناير 2022م	الممتلكات والآلات والمعدات - المتحصلات قبل الاستخدام المقصود: التعديلات على معيار المحاسبة الدولي 16؛
1 يناير 2022م	المراجع حول إطار المفاهيم - التعديلات على المعيار الدولي للتقرير المالي 3

المتطلبات المرتقبة

تاريخ السريان	المعايير الجديدة أو التعديلات
1 يناير 2023م	تصنيف المطلوبات كمتداولة وغير متداولة (تعديلات على معيار المحاسبة الدولي 1)
1 يناير 2023م	المعيار الدولي للتقرير المالي 17 "عقود التأمين"، وتشمل تعديلات على التطبيق الأولي للمعيار الدولي للتقرير المالي 17 والمعيار الدولي للتقرير المالي 9 - معلومات المقارنة
1 يناير 2023م	مبادرة الإفصاح: السياسات المحاسبية - التعديلات على معيار المحاسبة الدولي 1 وقائمة ممارسة المعيار الدولي للتقرير المالي 2
1 يناير 2023م	تعريف التقديرات المحاسبية - التعديلات على معيار المحاسبة الدولي 8

شركة الشرق الأوسط للصناعات الدوائية
(شركة مساهمة سعودية مغلقة)
إيضاحات حول القوائم المالية الموحدة
للسنة المنتهية في 31 ديسمبر 2022م
(جميع المبالغ بالريال السعودي ما لم يذكر خلاف ذلك)

5. المعايير الصادرة وغير سارية المفعول بعد (يتبع)

1 يناير 2023م	الضريبة المؤجلة المتعلقة بالموجودات والمطلوبات الناتجة عن معاملة واحدة - التعديلات على معيار المحاسبة الدولي 12
سيتم تحديدها لاحقاً	بيع أو مساهمة الموجودات بين مستثمر ما وشركته الزميلة أو المشروع المشترك - التعديلات على المعيار الدولي للتقرير المالي 10 ومعيار المحاسبة الدولي 28

لا يتوقع أن يكون لهذه المعايير الجديدة أو المعدلة المذكورة أعلاه أثر على القوائم المالية الموحدة للمجموعة.

6. النقد وما في حكمه

31 ديسمبر 2021م	31 ديسمبر 2022م	
103,058	168,565	النقد في الصندوق
18,932,514	23,622,277	النقد لدى البنوك - الحسابات الجارية
19,035,572	23,790,842	الإجمالي

أجرت الإدارة فحصاً وفقاً لما هو مطلوب بموجب المعيار الدولي للتقرير المالي 9. واستناداً لهذا التقييم، ترى الإدارة أنه لا توجد حاجة لأي خسارة جوهرية للانخفاض في القيمة مقابل القيمة الدفترية لما في حكم النقد.

7. الذمم المدينة التجارية

31 ديسمبر 2021م	31 ديسمبر 2022م	
172,269,390	160,405,706	الذمم المدينة التجارية
(7,903,376)	(8,033,376)	يخصم: خسارة الانخفاض في قيمة الذمم المدينة التجارية
164,366,014	152,372,330	

فيما يلي بيان بالحركة في مخصص الانخفاض في القيمة وفقاً لنموذج الخسائر الائتمانية المتوقعة فيما يتعلق بالذمم المدينة التجارية:

31 ديسمبر 2021م	31 ديسمبر 2022م	
7,903,376	7,903,376	الرصيد الافتتاحي
--	130,000	مخصص السنة
7,903,376	8,033,376	الرصيد الختامي

بالنسبة للموجودات المالية التي تم قياسها بالتكلفة المطفأة (النقد وما في حكمه والذمم المدينة التجارية) فإن القيمة العادلة تقارب القيمة الدفترية.

شركة الشرق الأوسط للصناعات الدوائية
(شركة مساهمة سعودية مغلقة)
إيضاحات حول القوائم المالية الموحدة
للسنة المنتهية في 31 ديسمبر 2022م
(جميع المبالغ بالريال السعودي ما لم يذكر خلاف ذلك)

8. المدفوعات مقدماً والموجودات المتداولة الأخرى

31 ديسمبر 2021م	31 ديسمبر 2022م	
3,020,565	5,175,030	المدفوعات المقدّمة للموردين
1,762,630	2,166,351	ضريبة القيمة المضافة المستردة
1,887,158	2,001,052	التأمين المدفوع مقدماً
922,096	1,936,890	الذمم المدينة للموظفين
1,566,866	1,428,976	الودائع بهامش على خطابات الاعتماد وخطابات الضمان
1,084,120	998,680	رسوم الإقامة المدفوعة مقدماً
865,207	584,084	الإيجار المدفوع مقدماً
290,377	407,540	رسوم الاشتراكات المدفوعة مقدماً
113,797	1,438,916	أخرى
11,512,816	16,137,519	

9. المخزون

31 ديسمبر 2021م	31 ديسمبر 2022م	
41,611,947	56,753,965	المواد الخام
24,110,731	36,883,268	المنتجات الجاهزة
6,337,115	7,014,263	المستلزمات المستهلكة
2,760,314	1,507,428	مخزون قطع الغيار
257,191	295,472	البضاعة تحت التصنيع
75,077,298	102,454,396	
(626,023)	(2,239,844)	يخصم: مخصص المخزون بطئ الحركة
74,451,275	100,214,552	المخزون، صافي

31 ديسمبر 2021م	31 ديسمبر 2022م	
753,556	626,023	الرصيد الافتتاحي
4,725,805	9,520,608	يضاف: مخصص المخزون بطئ الحركة
(4,853,338)	(7,906,787)	يُخصم: الشطب خلال السنة
(127,533)	1,613,821	
626,023	2,239,844	الرصيد في نهاية السنة

شركة الشرق الأوسط للصناعات الدوائية
(شركة مساهمة سعودية مغلقة)
إيضاحات حول القوائم المالية الموحدة
للسنة المنتهية في 31 ديسمبر 2022م
(جميع المبالغ بالريال السعودي ما لم يذكر خلاف ذلك)

10. الممتلكات والألات والمعدات

الإجمالي	الموجودات تحت الإتيان	الأوات	أجهزة الحاسب الآلي			الأثاث والمعدات المكتبية			المباني والتحصينات على العقارات المستأجرة			الأرضي
			السيلرات	المعدات	الألات	المباني والتحصينات	على العقارات	المستأجرة				
163,340,382	46,004,198	10,688,766	4,365,051	4,010,721	6,429,806	27,457,416	54,192,138	10,192,286				
9,358,451	8,474,852	33,799	5,410	22,044	334,829	--	487,517	--				
(1,866,608)	--	(199,690)	(141,414)	(448,680)	(753,614)	(68,135)	(255,075)	--				
--	(37,363,762)	456,986	714,569	2,354,199	464,536	1,267,373	32,106,099	--				
--	--	265,000	--	--	(265,000)	--	--	--				
170,832,225	17,115,288	11,244,861	4,943,616	5,938,284	6,210,557	28,656,654	86,530,679	10,192,286				
59,885,681	--	7,102,759	3,226,507	3,619,808	5,254,288	23,959,400	16,722,919	--				
6,840,961	--	834,291	537,653	359,726	384,287	1,631,275	3,093,729	--				
(1,537,582)	--	(199,648)	(140,099)	(365,923)	(723,590)	(32,265)	(76,057)	--				
--	--	12,959	--	--	(12,959)	--	--	--				
65,189,060	--	7,750,361	3,624,061	3,613,611	4,902,026	25,558,410	19,740,591	-				
105,643,165	17,115,288	3,494,500	1,319,555	2,324,673	1,308,531	3,098,244	66,790,088	10,192,286				

التكلفة:
في 1 يناير 2022م
الإضافات
الإستبعادات
إعادة التصنيف

صافي القيمة الدفترية:
في 31 ديسمبر 2022م

الإستهلاك المتركة:
في 1 يناير 2022م
المحمل للسنة
الإستبعادات
إعادة التصنيف

في 31 ديسمبر 2022م

شركة الشرق الأوسط للصناعات الدوائية
(شركة مساهمة سعو دية مغلقة)
إيضاحات حول القوائم المالية الموحدة
للسنة المنتهية في 31 ديسمبر 2022م
(جميع المبالغ بالريال السعودي ما لم يذكر خلاف ذلك)

10. الممتلكات والألات والمعدات (يتبع)

الإجمالي	الموجودات تحت الإنشاء	الأوات	أجهزة الحاسب الآلي	السيارات	الأثاث والمعدات المكتبية	الألات	المباني والتجهيزات على العقارات المستأجرة	الأراضي	التكلفة:
148,142,640	26,944,031	10,006,747	3,716,127	3,970,826	5,866,665	33,300,937	54,145,021	10,192,286	في 1 يناير 2021م
15,432,777	11,687,967	682,019	658,474	247,578	580,943	1,528,679	47,117	--	الإضافات
(235,035)	--	--	(9,550)	(207,683)	(17,802)	--	--	--	الإستبعادات
--	7,372,200	--	--	--	--	(7,372,200)	--	--	إعادة التصنيف (إيضاح 10-5)
163,340,382	46,004,198	10,688,766	4,365,051	4,010,721	6,429,806	27,457,416	54,192,138	10,192,286	في 31 ديسمبر 2021م
53,418,924	--	6,209,790	2,768,005	3,592,828	4,833,855	21,846,461	14,167,985	--	الإستهلاك المتراكم:
6,701,580	--	892,969	467,840	234,663	438,235	2,112,939	2,554,934	--	في 1 يناير 2021م
(234,823)	--	--	(9,338)	(207,683)	(17,802)	--	--	--	المحعل للسنة
59,885,681	--	7,102,759	3,226,507	3,619,808	5,254,288	23,959,400	16,722,919	--	الإستبعادات
103,454,701	46,004,198	3,586,007	1,138,544	390,913	1,175,518	3,498,016	37,469,219	10,192,286	في 31 ديسمبر 2021م
									صافي القيمة القدرية:
									في 31 ديسمبر 2021م

10.1 تم توزيع الاستهلاك كما يلي:

تكلفة الإبر ادات (إيضاح 23)
مصروفات البيع والتوزيع (إيضاح 25)
المصرفات العمومية و الإدارية (إيضاح 26)

10.2 تشمل الموجودات تحت الإنشاء على مشروع جديد لتخزين المواد الخام والبصاعة تامة الصنع، كما تشمل على توسعة مصنعين قائمين لزيادة الطاقة الإنتاجية. خلال السنة الحالية، تم البدء بتشغيل المشروع الجديد وتم الانتهاء من تحويل مبلغ إجمالي قدره 37,363,762 ريال سعودي من الموجودات تحت الإنشاء.

10.3 تم حالياً رهن مبنى المركز الرئيسي للمجموعة (صكوك ملكية رقم 610124040243 و 810124040242) بقيمة تقدرية قدرها 20,499,040 ريال سعودي إلى بنك محلي كضمان مقابل قرض. (إيضاح 14)

10.4 تشمل الإضافات إلى الموجودات تحت الإنشاء تكلفة اقتراض مرسلة بمبلغ 351,819 ريال سعودي (31 ديسمبر 2021م: 854,341 ريال سعودي).

10.5 قامت المجموعة بإعادة تصنيف بعض الألات التي غير جاهزة للإستخدام المقصود إلى الموجودات تحت الإنشاء.

شركة الشرق الأوسط للصناعات الدوائية
(شركة مساهمة سعودية مغلقة)
إيضاحات حول القوائم المالية الموحدة
للسنة المنتهية في 31 ديسمبر 2022م
(جميع المبالغ بالريال السعودي ما لم يذكر خلاف ذلك)

11. الموجودات غير الملموسة

الإجمالي	الأعمال الرأسمالية تحت التنفيذ	المنتجات المطورة التي تم تسجيلها	البرامج والتراخيص	
				التكلفة:
44,933,147	--	36,251,826	8,681,321	1 يناير 2022م
11,030,966	--	10,250,108	780,858	الإضافات
(56,250)	--	(56,250)	--	الشطب/ الاستبعادات
55,907,863	--	46,445,684	9,462,179	في 31 ديسمبر 2022م
				الإطفاء المتراكم:
10,641,340	--	7,701,739	2,939,601	1 يناير 2022م
3,779,069	--	2,910,185	868,884	المحمل للسنة
14,420,409	--	10,611,924	3,808,485	في 31 ديسمبر 2022م
41,487,454	-	35,833,761	5,653,693	صافي القيمة الدفترية: في 31 ديسمبر 2022م
				التكلفة:
36,418,333	55,747	27,932,854	8,429,732	1 يناير 2021م
9,245,289	--	8,993,700	251,589	الإضافات
(730,475)	(55,747)	(674,728)	--	الشطب/ الاستبعادات
44,933,147	--	36,251,826	8,681,321	في 31 ديسمبر 2021م
				الإطفاء المتراكم:
8,425,214	--	6,296,107	2,129,107	1 يناير 2021م
2,868,242	--	2,057,748	810,494	المحمل للسنة
(652,116)	--	(652,116)	--	الشطب/ الاستبعاد
10,641,340	--	7,701,739	2,939,601	في 31 ديسمبر 2021م
34,291,807	--	28,550,087	5,741,720	صافي القيمة الدفترية: في 31 ديسمبر 2021م

11.1 تم توزيع الإطفاء كما يلي:

2021م	2022م
14,082	17,220
2,854,160	3,761,849
2,868,242	3,779,069

تكلفة الإيرادات (إيضاح 23)
المصروفات العمومية والإدارية (إيضاح 26)

شركة الشرق الأوسط للصناعات الدوائية
(شركة مساهمة سعودية مغلقة)
إيضاحات حول القوائم المالية الموحدة
للسنة المنتهية في 31 ديسمبر 2022م
(جميع المبالغ بالريال السعودي ما لم يذكر خلاف ذلك)

12. الاستثمارات في حقوق الملكية

قامت المجموعة بتصنيف الاستثمارات الظاهرة أدناه كسندات أسهم بالقيمة العادلة من خلال الدخل الشامل الآخر لأن سندات الأسهم هذه تمثل استثمارات تعزز المجموعة الاحتفاظ بها على المدى الطويل لأغراض استراتيجية.

31 ديسمبر 2021م	31 ديسمبر 2022م	
8,417,517	2,207,390	(12.1) الاستثمارات في حقوق الملكية في: - كولومبيا كير إنك
1,090,816	1,090,816	- نهى كونسلتنسي
307,245	307,245	- أمولشين كوزماتيكس ليمتد
<u>9,815,578</u>	<u>3,605,451</u>	

12.1 كولومبيا كير إنك

أ. قامت الشركة في 28 يوليو 2020م بشراء حصة بنسبة 5% في كولومبيا كير انترناشيونال هولدكو ال.ال.سي كولومبيا كير انترناشيونال هولدكو ال.ال.سي مقابل 5,000,000 يورو (ما يعادل 21,485,620 ريال سعودي) والذي يقارب القيمة العادلة كما في 31 ديسمبر 2020م.

ب. في 12 مارس 2021م، أبرمت الشركة اتفاقية لاسترداد الحصة ("الاتفاقية") مع الأطراف الآتية:

1. كولومبيا كير انترناشيونال هولدكو ال.ال.سي، شركة ذات مسؤولية محدودة في ديلاوير؛
2. كولومبيا كير إنك، شركة مدرجة في بورصة نيو، كندا؛ و
3. كولومبيا كير ال.ال.سي، شركة ذات مسؤولية محدودة في ديلاوير وشركة تابعة مملوكة بالكامل لكولومبيا كير إنك.

بموجب الاتفاقية، تم استبدال 5% من حصص كولومبيا كير انترناشيونال هولدكو ال.ال.سي المملوكة للشركة مقابل 783,805 سهم من كولومبيا كير إنك بمتوسط السعر المرجح بالحجم في 20 يوما بقيمة 7,95 دولار كندي للسهم وبإجمالي 6,231,250 دولار كندي (يعادل 18,729,163 ريال سعودي). وبالتالي، قامت الشركة بتسجيل خسارة من استبعاد حصص كولومبيا كير انترناشيونال هولدكو ال.ال.سي بمبلغ 2,756,457 ريال سعودي. (راجع إيضاح 24).

ج. كما في 31 ديسمبر 2022م، كان سعر السوق لحصص كولومبيا كير إنك 0.75 دولار أمريكي للحصة الواحدة، والذي أدى إلى خسارة في القيمة العادلة بمبلغ 6,210,124 ريال سعودي (31 ديسمبر 2021م: 10,311,650 ريال سعودي).

استخدمت الإدارة المستوى الأول من التسلسل الهرمي للقيمة العادلة وهو سعر السهم الذي يمكن رصده كأسلوب تقييم.

12.2 نهى كونسلتنسي وأمولشين كوزماتيكس ليمتد

تتمثل أنشطة نهى كونسلتنسي التي تأسست في جزيرة العذراء البريطانية وأمولشين كوزماتيكس ليمتد التي تأسست في إنجلترا وويلز، في البيع بالتجزئة لمستحضرات التجميل وأدوات التجميل في المتاجر المتخصصة.

قامت أفالون كوزماتيكس ليمتد خلال مارس 2020م، وهي شركة تابعة مملوكة بالكامل بصورة غير مباشرة للشركة (راجع إيضاح 1)، بشراء حصة ملكية بنسبة 15% في نهى كونسلتنسي وشركة أمولشين كوزماتيكس ليمتد بإجمالي مقابل قدره 1,090,816 ريال سعودي، و 140,754 ريال سعودي على التوالي.

في 8 أبريل 2021م و 21 ديسمبر 2021م، ساهمت أفالون كوزماتيكس ليمتد برأس مال إضافي يبلغ 73,352 ريال سعودي و 93,139 ريال سعودي على التوالي في أمولشين كوزماتيكس ليمتد. وبالتالي، كما في 31 ديسمبر 2022م و 31 ديسمبر 2021م، بلغت الاستثمارات في أمولشين كوزماتيكس ليمتد 307,245 ريال سعودي.

في 31 ديسمبر 2022م، إن هذه الاستثمارات في حقوق الملكية هي بالقيمة العادلة، وبلغت القيمة العادلة لنهى كونسلتنسي وأمولشين كوزماتيكس ليمتد 1,090,816 ريال سعودي و 307,245 ريال سعودي على التوالي. وبالتالي، بلغت خسارة القيمة العادلة مبلغ لا شيء (31 ديسمبر 2021م: لا شيء).

شركة الشرق الأوسط للصناعات الدوائية
(شركة مساهمة سعودية مقفلة)
إيضاحات حول القوائم المالية الموحدة
للسنة المنتهية في 31 ديسمبر 2022م
(جميع المبالغ بالريال السعودي ما لم يذكر خلاف ذلك)

13. القروض قصيرة الأجل

حصلت الشركة على تمويل مرابحة ومشاركة من عدة بنوك تجارية بمعدلات تجارية منفق عليها. فيما يلي الأرصدة القائمة:

31 ديسمبر 2021م	31 ديسمبر 2022م	
42,052,950	66,436,956	الرصيد الافتتاحي
83,516,906	121,941,974	المتحصلات من القروض خلال السنة
(59,132,900)	(119,248,843)	المسدد خلال السنة
<u>66,436,956</u>	<u>69,130,087</u>	الرصيد الختامي

يتم ضمان قروض البنك المحلي بضمانات شخصية من مساهمي الشركة.
معدلات النفقات التمويلية على القروض تتراوح بين 1.75% إلى 2.25% + سايبور.

14. القروض والسلف

تم الحصول على القرض طويل الأجل من أحد البنوك المحلية، وهو مضمون من خلال ضمانات شخصية مقدمة من مساهمي المجموعة، ومبنى المركز الرئيسي للمجموعة بقيمة دفترية قدرها 20,499,040 ريال سعودي. يحمل القرض طويل الأجل عمولة بمعدلات تجارية منفق عليها وهي سايبور زائد 1.75% سنوياً مستحقة الدفع على ثلاثة عشر قسطاً ربع سنوياً متساوياً اعتباراً من سبتمبر 2022م.

فيما يلي بيان بالحركة في القروض طويلة الأجل:

31 ديسمبر 2021م	31 ديسمبر 2022م	
20,598,291	20,598,291	الرصيد الافتتاحي
-	-	المتحصلات من القروض خلال السنة
-	(4,753,451)	المسدد خلال السنة
<u>20,598,291</u>	<u>15,844,840</u>	الرصيد الختامي

وفيما يلي الأرصدة القائمة كما في نهاية السنة استناداً إلى جداول سداد القرض:

31 ديسمبر 2021م	31 ديسمبر 2022م	
4,753,451	6,337,936	الجزء المتداول
15,844,840	9,506,904	الجزء غير المتداول
<u>20,598,291</u>	<u>15,844,840</u>	

15. الذمم الدائنة التجارية

31 ديسمبر 2021م	31 ديسمبر 2022م	
16,859,945	20,508,413	الموردون المحليون
15,872,266	17,445,844	الموردون الأجانب
<u>32,732,211</u>	<u>37,954,257</u>	

بالنسبة للمطلوبات المالية التي تم قياسها بالتكلفة المطفأة (الذمم الدائنة التجارية والقروض قصيرة الأجل والقروض والسلف) فإن القيمة العادلة تقارب القيمة الدفترية.

شركة الشرق الأوسط للصناعات الدوائية
(شركة مساهمة سعودية مغلقة)
إيضاحات حول القوائم المالية الموحدة
للسنة المنتهية في 31 ديسمبر 2022م
(جميع المبالغ بالريال السعودي ما لم يذكر خلاف ذلك)

16. المستحقات والمطلوبات المتداولة الأخرى

31 ديسمبر 2021م	31 ديسمبر 2022م	
7,156,373	6,561,792	الرواتب والمنافع المتعلقة بها
140,000	1,205,950	التسويق والإعلان
--	1,150,000	مكافأة مجلس الإدارة
352,395	1,166,787	العملاء ذوو الأرصدة الأداينة
-	798,442	مستحق الخصومات
150,440	729,175	الأتعاب المهنية
312,261	352,699	الدفعات المقدمة من الموظفين
97,014	130,112	ضريبة الاستقطاع المستحقة
112,317	1,187,096	أخرى
8,320,800	13,282,053	

17. الزكاة

17.1 الوعاء الزكوي

كما في تاريخ قائمة المركز المالي، تم احتساب وعاء الزكاة على أساس القوائم المالية للشركة كما يلي:

31 ديسمبر 2021م	31 ديسمبر 2022م	
215,245,853	245,181,472	حقوق الملكية في بداية السنة
77,158,439	66,293,516	صافي الربح المعدل
35,613,494	58,028,093	الإضافات
(140,506,822)	(148,638,048)	الخصميات
187,510,964	220,865,033	إجمالي (وعاء الزكاة)
4,687,774	5,521,626	الزكاة بواقع 2.5% (صافي الربح المعدل أو وعاء الزكاة أيهما أعلى)
(610,468)	-	الزائد من مخصص السنة السابقة
99,504	49,691	المخصص الإضافي خلال السنة
4,176,810	5,571,317	مصروف الزكاة خلال السنة

17.2 مخصص الزكاة

وفيما يلي بيان بالحركة في مخصص الزكاة للسنة:

31 ديسمبر 2021م	31 ديسمبر 2022م	
5,182,820	4,790,776	الرصيد في بداية السنة
3,498	-	الشركة الشاملة للتوزيع، الرصيد في بداية السنة
5,186,318	4,790,776	الرصيد الافتتاحي المعدل
4,176,810	5,571,317	مخصص الزكاة للسنة
9,363,128	10,362,093	
1,244	-	الشركة الشاملة للتوزيع، النقص في السنة السابقة
(4,573,596)	(4,775,501)	الدفعات خلال السنة
4,790,776	5,586,592	الرصيد في نهاية السنة

شركة الشرق الأوسط للصناعات الدوائية
(شركة مساهمة سعودية مغلقة)
إيضاحات حول القوائم المالية الموحدة
للسنة المنتهية في 31 ديسمبر 2022م
(جميع المبالغ بالريال السعودي ما لم يذكر خلاف ذلك)

17. الزكاة (يتبع)

17.3 موقف الربوط الزكوية

أصدرت هيئة الزكاة والضريبة والجمارك ("الهيئة") آخر ربط نهائي للسنة المنتهية في 31 ديسمبر 2017م، وقامت الشركة بسداد جميع المبالغ بناءً على الربط النهائي.

قدمت الشركة إقرارات الزكاة لهيئة الزكاة والضريبة والجمارك للسنوات حتى 31 ديسمبر 2021م. ومع ذلك، وحتى تاريخ إعداد هذه القوائم المالية الموحدة، لم يتم إنهاء أي ربط وذلك بعد أن قامت الهيئة بإنهاء الربط للسنة المنتهية في 31 ديسمبر 2017م.

18. منافع الموظفين

تقوم المجموعة بعمل خطة منافع محددة تتماشى مع متطلبات نظام العمل المطبقة في المملكة العربية السعودية. تستند المدفوعات بموجب الخطة إلى الرواتب النهائية للموظفين والبدلات وسنوات الخدمة المتراكمة في تاريخ تركهم للعمل. إن كافة خطط منافع ما بعد انتهاء التوظيف غير ممولة.

18.1 المبالغ في قائمة المركز المالي

فيما يلي المبالغ المثبتة في قائمة المركز المالي الموحدة والحركات في التزامات المنافع المحددة:

31 ديسمبر 2021م	31 ديسمبر 2022م	
12,847,743	16,611,346	الرصيد الافتتاحي
		المثبت في قائمة الربح أو الخسارة الموحدة
1,414,265	2,115,348	تكلفة الخدمة الحالية
495,884	747,373	تكلفة الفائدة
1,910,149	2,862,721	
		المثبت في قائمة الدخل الشامل الموحدة
4,119,191	3,701,639	الخسارة الاكتوارية
(2,265,737)	(2,095,855)	التسويات خلال السنة
16,611,346	21,079,851	الرصيد الختامي

18.2 الافتراضات الاكتوارية الهامة

فيما يلي أهم الافتراضات الاكتوارية المستخدمة:

31 ديسمبر 2021م	31 ديسمبر 2022م	
		الافتراضات الاقتصادية:
		معدل الخصم
3.67%	4.50%	معدل الزيادة في الرواتب (للخدمة طويلة المدة)
7.36%	5%	معدلات دوران الموظف
21.79%	18.45%	
		الافتراضات الديموغرافية:
		عدد الموظفين
504	533	متوسط أعمار الموظفين (سنوات)
36.65	36.44	متوسط سنوات الخدمة السابقة
5.51	5.64	العمر التعاقدية
60	60	

شركة الشرق الأوسط للصناعات الدوائية
(شركة مساهمة سعودية مغلقة)
إيضاحات حول القوائم المالية الموحدة
للسنة المنتهية في 31 ديسمبر 2022م
(جميع المبالغ بالريال السعودي ما لم يذكر خلاف ذلك)

18. منافع الموظفين (بتبع)

18.3 تحليل الحساسية

حساسية التزامات المنافع المحددة للتغيرات في الافتراضات الرئيسية المرجحة التي تم القيام بها في الاحتساب هي:

31 ديسمبر 2021م (صافي الالتزام)	31 ديسمبر 2022م (صافي الالتزام)	التغير في الافتراضات	
18,917,276	23,521,869	النقص بنسبة 0.5%	زيادات الرواتب طويلة الأجل
19,662,486	24,631,226	الزيادة بنسبة 0.5%	
19,678,127	24,660,280	النقص بنسبة 0.5%	معدل الخصم
18,906,235	23,500,320	الزيادة بنسبة 0.5%	

19. المعاملات مع الأطراف ذات العلاقة

تشتمل الأطراف ذات العلاقة على الشركات التابعة ومساهمي الأغلبية والمديرين التنفيذيين وموظفي الإدارة العليا بالشركة والشركات التي تخضع للسيطرة أو السيطرة المشتركة أو التأثير الجوهري من قبل هذه الأطراف.

إن المعاملات مع الأطراف ذات العلاقة التي تمت خلال السنة خلال السياق الاعتيادي لأعمالها تم اعتمادها من قبل إدارة المجموعة. فيما يلي بيان بالمعاملات والأرصدة مع الأطراف ذات العلاقة:

19.1 المستحق لطرف ذو علاقة

الرصيد		مبلغ المعاملة		طبيعة المعاملات	العلاقة	الطرف ذو العلاقة
2021م	2022م	2021م	2022م			
--	100,000	120,000	120,000	خدمات استشارية مدفوعة	شركة شقيقة*	شركة فيصل الطباع محامي ومستشار قانوني
	100,000	120,000	120,000			

* إن شركة فيصل الطباع محامي ومستشار قانوني هي شركة محاماة مملوكة من قبل فيصل الطباع، مساهم.

19.2 الشركة الشاملة للتوزيع كفرع لشركة الشرق الأوسط للصناعات الدوائية

في 7 ربيع الأول 1443هـ (الموافق 13 أكتوبر 2021م)، قرر المساهمون في الشركة الشاملة للتوزيع والشركة تحويل عمليات الشركة الشاملة للتوزيع للشركة لتصبح فرعاً من خلال تحويل صافي الموجودات. وعليه، فقد توقفت الشركة الشاملة للتوزيع عن كونها طرفاً ذو علاقة. في تاريخ التحويل، تم تحويل صافي موجودات الشركة الشاملة للتوزيع إلى الشركة، وهي كما يلي:

485,903	النقد وما في حكمه
2,383	المدفوعات مقدماً والموجودات المتداولة الأخرى
300,000	الممتلكات والمعدات
(300,000)	الاستهلاك المتراكم
(120,829)	المستحقات والمطلوبات المتداولة الأخرى
(11,175)	منافع الموظفين
356,282	صافي الموجودات

شركة الشرق الأوسط للصناعات الدوائية
(شركة مساهمة سعودية مغلقة)
إيضاحات حول القوائم المالية الموحدة
للسنة المنتهية في 31 ديسمبر 2022م
(جميع المبالغ بالريال السعودي ما لم يذكر خلاف ذلك)

19. المعاملات مع الأطراف ذات العلاقة (يتبع)

19.3 منافع وتعويضات موظفي الإدارة العليا:

31 ديسمبر 2021م	31 ديسمبر 2022م	
8,767,275	9,822,257	منافع الموظفين قصيرة الأجل
1,315,966	1,062,605	التزامات منافع الموظفين المحددة
10,083,241	10,884,862	إجمالي المنافع والتعويضات لموظفي الإدارة العليا

يتم توزيع المكافآت والمنافع على موظفي الإدارة العليا المدرجة في الرواتب والمنافع الأخرى، كما يلي:

31 ديسمبر 2021م	31 ديسمبر 2022م	
7,411,012	7,583,840	المصروفات العمومية والإدارية
2,011,356	1,950,543	تكلفة الإيرادات
660,873	1,350,479	مصروفات البيع والتوزيع
10,083,241	10,884,862	الإجمالي

20. رأس المال

في 20 رجب 1443هـ (الموافق 21 فبراير 2022م)، تم زيادة رأس المال المصرح به والمدفوع إلى 200 مليون ريال سعودي مقسم إلى 20 مليون سهم بقيمة 10 ريال سعودي للسهم (31 ديسمبر 2021م: 60 مليون ريال سعودي مقسم إلى 80,000 سهم بقيمة 750 ريال سعودي للسهم)؛
تم الانتهاء من الزيادة في رأس المال البالغة 140,000,000 ريال سعودي من الأرباح المبقاة. تم الانتهاء من كافة الإجراءات النظامية المتعلقة بهذا الشأن.

الإجمالي	القيمة الإسمية	عدد الأسهم	
200,000,000	10.00	20,000,000	31 ديسمبر 2022م
60,000,000	750.00	80,000	31 ديسمبر 2021م

أسماء مساهمي الشركة ونسب ملكيتهم كما يلي:

31 ديسمبر 2022م			أسماء المساهمين
النسبة (%)	القيمة (بالريال السعودي)	عدد الأسهم	
60.25	120,500,000	12,050,000	
6.60	13,200,000	1,320,000	
6.40	12,800,000	1,280,000	
3.75	7,500,000	750,000	
21.00	42,000,000	4,200,000	
2.00	4,000,000	400,000	
100.00	200,000,000	20,000,000	

شركة الشرق الأوسط للصناعات الدوائية
(شركة مساهمة سعودية مغلقة)
إيضاحات حول القوائم المالية الموحدة
للسنة المنتهية في 31 ديسمبر 2022م
(جميع المبالغ بالريال السعودي ما لم يذكر خلاف ذلك)

20. رأس المال (يتبع)

31 ديسمبر 2021م			اسم المساهم
النسبة (%)	القيمة (بالريال السعودي)	عدد الأسهم	
60.25	36,150,000	48,200	السيد أحمد شاهر الطباع
6.60	3,960,000	5,280	السيد علي شاهر الطباع
6.40	3,840,000	5,120	السيد فيصل شاهر الطباع
3.75	2,250,000	3,000	السيد فيصل الجمعان
21.00	12,600,000	16,800	السيد طلال يوسف محمود زاهد
2.00	1,200,000	1,600	السيد يوسف طلال زاهد
100.00	60,000,000	80,000	

21. توزيعات الأرباح

خلال الفترة الحالية وقبل تحويل الوضع النظامي للشركة من شركة ذات مسؤولية محدودة إلى شركة مساهمة مغلقة ، وافق المساهمون على توزيع أرباح أولية بقيمة 16,040,454 ريال سعودي (31 ديسمبر 2021م: 37,200,000 ريال سعودي). في 14 يوليو 2022، وافق مجلس الإدارة على توزيع أرباح أولية بقيمة 20,307,000 ريال سعودي. ستصادق الجمعية العمومية على توزيعات الأرباح في اجتماعها السنوي المقبل.

2021م	2022م	توزيعات أرباح المساهمين
37,200,000	36,347,454	
37,200,000	36,347,454	

22. الإيرادات

فيما يلي تفاصيل الإيرادات حسب نوع العمل:

31 ديسمبر 2021م	31 ديسمبر 2022م	الإيرادات من: عملاء التجزئة عملاء القطاع الحكومي وما يخصه* عملاء التصدير
194,141,569	207,967,773	
65,638,989	68,583,501	
27,441,511	26,110,944	
287,222,069	302,662,218	

* إيراد عملاء القطاع الحكومي وما يخصه يشمل إيراد برنامج وصفتي.

يمثل الجدول التالي فصل الإيرادات حسب السوق الجغرافي وخط الإنتاج:
31 ديسمبر 2022م

الإجمالي	مستحضرات التجميل		الأدوية	
	المحلي	الخارجي		
276,551,274	113,452,669	163,098,605	المحلي	
26,110,944	8,698,458	17,412,486	الخارجي	
302,662,218	122,151,127	180,511,091		

31 ديسمبر 2021م

الإجمالي	مستحضرات التجميل		الأدوية	
	المحلي	الخارجي		
259,780,558	120,563,828	139,216,730	المحلي	
27,441,511	8,953,705	18,487,806	الخارجي	
287,222,069	129,517,533	157,704,536		

يتم إثبات جميع الإيرادات عند نقطة من الزمن التي يتم فيها الوفاء بالتزام الأداء.

شركة الشرق الأوسط للصناعات الدوائية
(شركة مساهمة سعودية مغلقة)
إيضاحات حول القوائم المالية الموحدة
للسنة المنتهية في 31 ديسمبر 2022م
(جميع المبالغ بالريال السعودي ما لم يذكر خلاف ذلك)

23. تكلفة الإيرادات

31 ديسمبر 2021م	31 ديسمبر 2022م	
24,071,800	24,110,731	مخزون البضاعة الجاهزة للافتتاحي (إيضاح 9)
5,316,553	3,282,777	يضاف: المشتريات المباشرة
33,696,989	39,103,491	يضاف: تكلفة البضائع المصنعة
34,702,288	44,730,320	تكلفة المواد الخام
16,369,628	17,120,376	تكلفة مواد التعبئة
	7,255,893	العمالة غير المباشرة
	3,988,064	العمالة المباشرة
12,702,453	17,220	الاستهلاك (إيضاح 10)
9,894,880	15,645,797	الإطفاء (إيضاح 11)
107,366,238	127,861,161	تكلفة البضائع المصنعة الأخرى
(24,110,731)	(36,883,268)	مجموع تكلفة البضائع المصنعة
112,643,860	118,371,401	يخصم: مخزون البضاعة الجاهزة الختامي (إيضاح 9)

24. الإيرادات / (المصروفات) الأخرى

31 ديسمبر 2021م	31 ديسمبر 2022م	
(2,756,457)	-	12.1 الخسارة من استبعاد الاستثمارات في حقوق الملكية
138,271	168,366	الإيرادات الأخرى
(2,618,186)	168,366	

25. مصروفات البيع والتوزيع

31 ديسمبر 2021م	31 ديسمبر 2022م	
23,579,916	25,675,782	الرواتب والمنافع الأخرى ذات العلاقة
17,469,603	19,294,395	مصروفات التسويق والإعلان
6,153,969	6,735,273	مصروفات السكن والإعاشة
3,640,278	5,373,541	الشحن
2,915,731	3,146,262	بدل مواصلات للموظفين
1,590,093	1,776,892	مصروفات السفر
1,318,671	1,492,474	مصروفات المؤسسة العامة للتأمينات الاجتماعية للموظفين
1,409,689	1,277,975	التأمين الطبي للموظفين
791,095	1,197,650	الرسوم الحكومية والقانونية
726,537	970,986	مصروفات إجازات الموظفين
915,887	956,834	مصروفات التأشيرات والإقامات للموظفين
918,141	861,647	مصروفات الإيجار
281,039	670,166	الاستهلاك (إيضاح 10-1)
24,267	480,163	مصروفات الاتصالات
352,378	324,708	مصروفات السيارات
173,924	185,135	الإصلاح والصيانة
62,261,218	70,419,883	

شركة الشرق الأوسط للصناعات الدوائية
(شركة مساهمة سعودية مغلقة)
إيضاحات حول القوائم المالية الموحدة
للسنة المنتهية في 31 ديسمبر 2022م
(جميع المبالغ بالريال السعودي ما لم يذكر خلاف ذلك)

26. المصروفات العمومية والإدارية

31 ديسمبر 2021م	31 ديسمبر 2022م	
14,665,709	15,246,133	الرواتب والمنافع الأخرى ذات العلاقة
2,854,160	3,761,849	الإطفاء (إيضاح 11.1)
3,072,739	3,470,361	مصروفات السكن والإعاشة
3,131,316	2,950,338	مصروفات الاتصالات
1,512,034	2,398,508	الأتعاب المهنية
2,214,926	2,182,731	الاستهلاك (إيضاح 10-1)
1,586,258	1,665,470	الرسوم الحكومية والقانونية
680,938	1,384,252	الرسوم على خطاب الضمان/ الاعتماد
--	1,150,000	مكافأة مجلس الإدارة
844,124	1,117,739	مصروفات المؤسسة العامة للتأمينات الاجتماعية للموظفين
720,068	1,024,550	مصروفات المواد الاستهلاكية
845,611	1,001,377	بدل مواصلات للموظفين
778,170	878,654	التأمين الطبي للموظفين
396,184	848,599	مصروفات السفر
647,290	842,261	الإصلاح والصيانة
1,077,303	746,259	المصروفات البنكية
569,193	562,335	مصروفات الاستعانة بالمصادر الخارجية
647,974	480,709	الكهرباء
195,360	478,072	مصروفات إجازات الموظفين
168,584	399,776	مصروفات الإيجار
486,208	390,435	التأشيرات وإقامات الموظفين
261,793	235,781	القرطاسية والمطبوعات
202,137	188,552	أخرى
37,558,079	43,404,741	

27. التكاليف التمويلية

31 ديسمبر 2021م	31 ديسمبر 2022م	
1,184,955	4,734,120	تكاليف الفوائد على القروض
495,884	747,373	صافي تكلفة فائدة: التزامات المنافع المحددة للموظفين (إيضاح 18.1)
1,680,839	5,481,493	الإجمالي

28. القيم العادلة للأدوات المالية وإدارة المخاطر

التصنيف المحاسبي والقيم العادلة

إن القيمة الدفترية للموجودات المالية والمطلوبات المالية تقارب بشكل معقول القيمة العادلة للموجودات المالية والمطلوبات المالية.

أهداف إدارة المخاطر المالية

تتعرض المجموعة للمخاطر التالية الناتجة عن الأدوات المالية:

- مخاطر الائتمان
- مخاطر السيولة
- مخاطر السوق

شركة الشرق الأوسط للصناعات الدوائية
(شركة مساهمة سعودية مغلقة)
إيضاحات حول القوائم المالية الموحدة
للسنة المنتهية في 31 ديسمبر 2022م
(جميع المبالغ بالريال السعودي ما لم يذكر خلاف ذلك)

28. القيم العادلة للأدوات المالية وإدارة المخاطر (يتبع)

1. مخاطر الائتمان

تتمثل مخاطر الائتمان في مخاطر تعرض المجموعة لخسارة مالية في حال عجز العميل أو الطرف المقابل في أداء مالية عن الوفاء بالتزاماته التعاقدية، وتنشأ بصورة أساسية من مستحقات المجموعة من العملاء.

القيم الدفترية للموجودات المالية وموجودات العقود تمثل الحد الأقصى لتعرض مخاطر الائتمان.

تم إثبات خسارة انخفاض في قيمة الموجودات المالية بمبلغ 130,000 ريال سعودي في القوائم المالية الموحدة خلال سنة 2022م وفقاً لمخصص الخسائر الائتمانية المتوقعة (31 ديسمبر 2021م: لا شيء).

يتأثر تعرض المجموعة لمخاطر الائتمان بصورة رئيسية بالخصائص الفردية لكل عميل. إلا أن الإدارة تضع باعتبارها أيضاً العوامل التي قد يكون لها تأثير على مخاطر الائتمان لقاعدة العملاء الخاصة بها، بما في ذلك مخاطر التعثر المرتبطة بقطاع العمل الذي يعمل فيه العملاء.

لدى المجموعة سياسة ائتمان يتم بموجبها تحليل كل عميل جديد على حدة للتحقق من قدرته الائتمانية قبل عرض شروط وأحكام السداد المعيارية الخاصة بالمجموعة على العميل. تقوم الإدارة بالتأكد من أن المبيعات للعملاء هي ضمن الحد الائتماني للعملاء المعنيين.

تسعى المجموعة إلى الحد من تعرضها لمخاطر الائتمان من الذمم المدينة التجارية عن طريق وضع حد أقصى لفترة السداد مدتها 6 أشهر لعملائها.

وعند مراقبة مخاطر الائتمان للعملاء، يتم تجميع العملاء وفقاً لخصائصهم الائتمانية التي تشمل ما إذا كانوا عملاء أفراداً أو عملاء شركات عامة أو عملاء تصدير وموقعهم الجغرافي ومدى وجود صعوبات مالية حالية وسابقة لديهم.

تعد مخاطر الائتمان المتعلقة بالأرصدة لدى البنك محدودة حيث يتم الاحتفاظ بالأرصدة النقدية البالغة 23,622,277 ريال سعودي (31 ديسمبر 2021م: 18,932,514 ريال سعودي) لدى بنوك ذات تصنيف ائتماني جيد يتراوح من BBB+ إلى A+.

ليس لدى المجموعة تركيز جوهري لمخاطر الائتمان.

كان التعرض لمخاطر الائتمان بالنسبة للذمم المدينة التجارية حسب نوع الطرف الآخر كما يلي:

القيمة الدفترية		
31 ديسمبر 2021م	31 ديسمبر 2022م	
72,376,191	77,237,877	عملاء التجزئة
91,914,982	77,106,427	عملاء القطاع الحكومي
7,978,217	6,061,402	عملاء التصدير
172,269,390	160,405,706	إجمالي القيمة الدفترية الإجمالية
(7,903,376)	(8,033,376)	يخصم: مخصص الخسارة
164,366,014	152,372,330	إجمالي صافي القيمة الدفترية

شركة الشرق الأوسط للصناعات الدوائية
(شركة مساهمة سعودية مغلقة)
إيضاحات حول القوائم المالية الموحدة
للسنة المنتهية في 31 ديسمبر 2022م
(جميع المبالغ بالريال السعودي ما لم يذكر خلاف ذلك)

28. القيم العادلة للأدوات المالية وإدارة المخاطر

1. مخاطر الائتمان (يتبع)

فيما يلي أعمار الذمم المدينة التجارية متأخرة السداد وغير منخفضة القيمة والذمم المدينة التجارية المستحقة ومنخفضة القيمة كما يلي:

31 ديسمبر 2021	31 ديسمبر 2022م	
164,366,014	152,372,330	المستحقة وليست منخفضة القيمة
7,903,376	8,033,376	المستحقة ومنخفضة القيمة
172,269,390	160,405,706	

تستخدم المجموعة مصفوفة مخصص لقياس الخسائر الائتمانية المتوقعة للذمم المدينة التجارية من العملاء الأفراد والتي تتكون من عدد كبير جداً من الأرصدة الصغيرة. يتم احتساب معدلات الخسائر باستخدام طريقة "معدل الدوران" استناداً إلى احتمالية تقدم الذمة المدينة من خلال مراحل متتالية من التقصير إلى الشطب. تم ضرب هذه المعدلات بعوامل عديدة لتعكس الفروقات في الظروف الاقتصادية خلال الفترة التي تم فيها جمع البيانات التاريخية والظروف الحالية ورؤية المجموعة للظروف الاقتصادية على مدار الأعمار المتوقعة للذمم المدينة. يتم تكوين مخصص منفصل لأي عملاء لديهم مؤشرات أو عوامل محددة تجعل الإدارة تعتقد أن استرداد المبلغ المتعلق بالعملاء المذكورين أعلاه أمراً مشكوك فيه. يعرض الجدول التالي معلومات حول التعرض لمخاطر الائتمان للذمم المدينة التجارية:

31 ديسمبر 2022م			
مخصص خسارة الانخفاض في القيمة	إجمالي القيمة الدفترية	المتوسط المرجح لمعدل الخسارة	
-	103,128,418	%0.00	المتداولة (ليست متأخرة السداد)
(51,551)	4,029,105	%1.28	متأخرة السداد من 1 إلى 30 يوماً
(192,846)	2,406,123	%8.01	متأخرة السداد من 31 إلى 60 يوماً
(245,555)	1,402,258	%17.51	متأخرة السداد من 61 إلى 90 يوماً
(494,844)	3,482,332	%14.21	متأخرة السداد من 91 إلى 180 يوماً
(1,035,335)	9,497,396	%10.90	متأخرة السداد من 181 إلى 365 يوماً
(6,013,245)	36,460,074	%16.49	متأخرة السداد لأكثر من 365 يوماً
(8,033,376)	160,405,706		

31 ديسمبر 2021م			
مخصص خسارة الانخفاض في القيمة	إجمالي القيمة الدفترية	المتوسط المرجح لمعدل الخسارة	
(1,961,310)	101,440,153	%1.93	المتداولة (ليست متأخرة السداد)
(43,657)	6,039,557	%0.72	متأخرة السداد من 1 إلى 30 يوماً
(62,796)	2,988,870	%2.10	متأخرة السداد من 31 إلى 60 يوماً
(40,893)	2,144,604	%1.91	متأخرة السداد من 61 إلى 90 يوماً
(147,176)	14,202,749	%1.04	متأخرة السداد من 91 إلى 180 يوماً
(451,160)	11,283,981	%4.00	متأخرة السداد من 181 إلى 365 يوماً
(5,196,384)	34,169,476	%15.21	متأخرة السداد لأكثر من 365 يوماً
(7,903,376)	172,269,390	--	

شركة الشرق الأوسط للصناعات الدوائية
(شركة مساهمة سعودية مغلقة)
إيضاحات حول القوائم المالية الموحدة
للسنة المنتهية في 31 ديسمبر 2022م
(جميع المبالغ بالريال السعودي ما لم يذكر خلاف ذلك)

28. القيم العادلة للأدوات المالية وإدارة المخاطر (يتبع)

2. مخاطر السيولة

إن مخاطر السيولة هي مخاطر أن تواجه منشأة ما صعوبات في تأمين السيولة اللازمة لمقابلة الالتزامات المتعلقة بالأدوات المالية. قد تنتج مخاطر السيولة عند عدم القدرة على بيع أصل مالي ما بسرعة وبقيمة تقارب قيمته العادلة. وتدار مخاطر السيولة من خلال المراقبة المنتظمة لمدى كفاية السيولة المتوفرة للوفاء بالالتزامات المالية المستقبلية للمجموعة. فيما يلي الاستحقاقات التعاقدية في نهاية فترة التقرير للمطلوبات المالية. المبالغ بالمجمل ولم يتم خصمها وتتضمن مدفوعات الفوائد المقدرة باستثناء القروض طويلة الأجل التي تم رسمة تكاليف الاقتراض البالغة 233,008 ريال سعودي و 29,413 ريال سعودي و 89,398 ريال سعودي المدفوعة في أشهر أغسطس وسبتمبر وأكتوبر لسنة 2022م، على التوالي كجزء من تكلفة بناء مستودع المجموعة الجديد. المبالغ بالمجمل ولم يتم خصمها وتتضمن مدفوعات الفوائد المقدرة.

31 ديسمبر 2022م

القيمة الدفترية	أقل من سنة	1 - 5 سنوات	أكثر من 5 سنوات	المطلوبات
15,844,840	7,078,747	9,965,342	-	القروض طويلة الأجل
69,130,087	70,936,185	-	-	القروض قصيرة الأجل
37,954,257	37,954,257	-	-	الذمم الدائنة التجارية
12,115,266	12,115,266	-	-	المستحقات والمطلوبات المتداولة الأخرى
100,000	100,000	-	-	المستحق للمساهمين
135,144,450	128,184,454	9,965,342	-	الإجمالي

31 ديسمبر 2021م

القيمة الدفترية	أقل من سنة	1 - 5 سنوات	أكثر من 5 سنوات	المطلوبات
20,598,291	5,136,399	17,044,088	--	القروض طويلة الأجل
66,436,956	66,436,956	--	--	القروض قصيرة الأجل
32,732,211	32,732,211	--	--	الذمم الدائنة التجارية
7,968,405	7,968,405	--	--	المستحقات والمطلوبات المتداولة الأخرى
356,282	356,282	--	--	المستحق للمساهمين
128,092,145	112,630,253	17,044,088	--	الإجمالي

3. مخاطر السوق

مخاطر السوق تتمثل مخاطر السوق في مخاطر التأثير المحتمل للتغيرات في أسعار السوق مثل أسعار صرف العملات الأجنبية وأسعار العمولة على إيرادات المجموعة أو قيمة أدواتها المالية.

شركة الشرق الأوسط للصناعات الدوائية
(شركة مساهمة سعودية مغلقة)
إيضاحات حول القوائم المالية الموحدة
للسنة المنتهية في 31 ديسمبر 2022م
(جميع المبالغ بالريال السعودي ما لم يذكر خلاف ذلك)

28. القيم العادلة للأدوات المالية وإدارة المخاطر (يتبع)

4. مخاطر العملة

وهي المخاطر المتمثلة في احتمالية تذبذب قيمة أداة مالية ما بسبب التغيرات في أسعار صرف العملات الأجنبية. تنشأ مخاطر العملات عند إدراج المعاملات التجارية المستقبلية والموجودات والمطلوبات المعترف بهما بعملة تختلف عن عملة نشاط المجموعة. لدى المجموعة معاملات باليورو والدولار الأمريكي والجنيه الإسترليني والفرنك السويسري والدرهم الإماراتي والجنيه المصري. تراقب الإدارة التقلبات في معدلات صرف العملات الأجنبية وتأثير تقلبات العملات المحاسب عنها في القوائم المالية الموحدة.

في نهاية السنة، كان لدى المجموعة صافي التعرضات الجوهرية أدناه في العملات الأجنبية. فيما يلي الموجودات والمطلوبات المالية بالصافي بالعملات الأجنبية:

31 ديسمبر 2021م	31 ديسمبر 2022م	تعرضات العملات الأجنبية
1,484,552	331,396	الدولار الأمريكي
(39,631)	(28,008)	الفرنك السويسري
(197,141)	(267,980)	الجنيه الإسترليني
(932,612)	(836,237)	اليورو
(181,974)	(1,056,074)	الدرهم الإماراتي

وبما أن الريال السعودي مربوط بالدولار الأمريكي وأن الأداء التاريخي للدولار الأمريكي مقابل العملات الأخرى المدرجة أعلاه إلى جانب القيم في كل عملة أجنبية محددة، فإن المجموعة غير معرضة بشكل جوهري للتذبذبات في العملات الأجنبية.

شركة الشرق الأوسط للصناعات الدوائية
(شركة مساهمة سعودية مغلقة)
إيضاحات حول القوائم المالية الموحدة
للسنة المنتهية في 31 ديسمبر 2022م
(جميع المبالغ بالريال السعودي ما لم يذكر خلاف ذلك)

29. القطاع

يقوم مجلس الإدارة الذي تم تحديده على أنه صانع القرار التشغيلي الرئيسي بمراقبة نتائج التشغيل للتقارير القطاعية بصورة مستقلة؛ لاتخاذ القرارات بشأن توزيع الموارد وتقييم الأداء. إن المعاملات التي تتم بين القطاعات التشغيلية خاضعة لبنود موافق عليها من قبل الإدارة.

لدى المجموعة قطاعين تشغيليين، الأدوية ومستحضرات التجميل. يقوم صانع القرار التشغيلي الرئيسي للمجموعة بتقييم إيرادات القطاعات بصورة منتظمة في تقرير كيفية تخصيص الموارد بين القطاعات وفي تقييم أداء القطاع. يقوم صانع القرار التشغيلي الرئيسي بتقييم أداء قطاعات المجموعة بناءً على الإيرادات. تستخدم المجموعة الإيرادات كمقياس رئيسي لأداء القطاع حيث إنها تعزز قدرة المجموعة على مقارنة الأداء المالي السابق بالأداء الحالي وتحليل أداء الأعمال الأساسية والاتجاهات.

يعرض الجدول التالي فصل الإيرادات بحسب النوع:

الإيرادات
نوع الإيرادات

31 ديسمبر 2021م	31 ديسمبر 2022م	
157,704,536	180,511,091	الأدوية
129,517,533	122,151,127	مستحضرات التجميل
287,222,069	302,662,218	

يبين الجدول التالي تصنيف الإيرادات حسب السوق الجغرافي الرئيسي، ويتضمن أيضاً تسوية الإيرادات التفصيلية مع قطاعي المجموعة، وهما تقاريرها القطاعية.

31 ديسمبر 2022م

الإجمالي	مستحضرات التجميل	الأدوية	
276,551,274	113,452,669	163,098,605	المحلي
26,110,944	8,698,458	17,412,486	الخارجي
302,662,218	122,151,127	180,511,091	

31 ديسمبر 2021م

الإجمالي	مستحضرات التجميل	الأدوية	
259,780,558	120,563,828	139,216,730	المحلي
27,441,511	8,953,705	18,487,806	الخارجي
287,222,069	129,517,533	157,704,536	

شركة الشرق الأوسط للصناعات الدوائية
(شركة مساهمة سعودية مغلقة)
إيضاحات حول القوائم المالية الموحدة
للسنة المنتهية في 31 ديسمبر 2022م
(جميع المبالغ بالريال السعودي ما لم يذكر خلاف ذلك)

30. الارتباطات والالتزامات المحتملة

31 ديسمبر 2021م	31 ديسمبر 2022م	
20,195,791	36,063,782	خطابات الاعتماد (30.1)
3,013,867	3,002,770	خطابات الضمان (30.2)
23,209,658	39,066,552	

30.1 تعد خطابات الاعتماد التزامات تعاقدية من قبل بنك المجموعة للدفع بمجرد قيام موردي التصدير بشحن البضاعة وتقديم المستندات المطلوبة إلى بنك المُصدر كدليل. المبلغ الظاهر أعلاه هو إجمالي خطابات الاعتماد المصدرة والقائمة من التسهيلات البنكية للمجموعة.

30.2 تعد خطابات الضمان التزامات أو ضمان حسن أداء للمجموعة مرفقة ضمن التزاماتها للتسليم الحكومي للتأكد من الالتزام بشروط وأحكام التزاماتها الحكومية. المبلغ الظاهر أعلاه هو إجمالي خطابات الضمان المصدرة والقائمة من التسهيلات البنكية للمجموعة.

31. ربحية السهم

تستند ربحية السهم الأساسية والمخفضة إلى صافي الربح للسنة المنتهية في 31 ديسمبر 2022م و 31 ديسمبر 2021م مقسومة على المتوسط المرجح لعدد الأسهم.

31 ديسمبر 2021م	31 ديسمبر 2022م	
66,283,077	59,451,749	ربح السنة
20,000,000	20,000,000	المتوسط المرجح لعدد الأسهم القائمة خلال السنة
3.31	2.97	ربحية السهم الأساسية والمخفضة

إن القيمة الاسمية للأسهم الحالية تم تغييرها في 21 فبراير 2022م من 750 ريال سعودي للسهم إلى 10 ريال سعودي للسهم، وقامت الشركة بزيادة عدد الأسهم بمقدار 14,000,000 سهم في 21 فبراير 2022م من الأرباح المبقاة. وعليه، تم تعديل المتوسط المرجح لعدد الأسهم وبالتالي ربحية السهم في 31 ديسمبر 2021م لتعكس هذه التغييرات وفقاً لمتطلبات الفقرة 64 من معيار المحاسبة الدولي رقم 33.

شركة الشرق الأوسط للصناعات الدوائية
(شركة مساهمة سعودية مغلقة)
إيضاحات حول القوائم المالية الموحدة
للسنة المنتهية في 31 ديسمبر 2022م
(جميع المبالغ بالريال السعودي ما لم يذكر خلاف ذلك)

32. الأحداث اللاحقة لتاريخ التقرير

خلال السنة المنتهية في 31 ديسمبر 2022م، قدمت الشركة طلب إدراج في نمو - السوق الموازية (السوق الثانوية في المملكة العربية السعودية). ولاحقاً للسنة المنتهية في 31 ديسمبر 2022م، قامت الشركة بسحب طلبها من نمو وقررت تقديم طلب إدراج في تداول (السوق الرئيسية في المملكة العربية السعودية).

دخل نظام الشركات الجديد الصادر بالمرسوم الملكي م / 132 بتاريخ 1443/12/1 هـ (الموافق 30 يونيو 2022م) (المشار إليه فيما يلي باسم "النظام") حيز التنفيذ في 1444/6/26 هـ (الموافق 19 يناير 2023م). وفيما يتعلق ببعض أحكام النظام، من المتوقع الالتزام الكامل في موعد لا يتجاوز سنتين اعتباراً من 1444/6/26 هـ (الموافق 19 يناير 2023م). وتعمل الإدارة على تقييم تأثير نظام الشركات الجديد وستقوم بتعديل نظامها الأساسي وفقاً لأي تغييرات لمواءمة النظام الأساسي مع أحكام النظام. ونتيجة لذلك، ستقدم الشركة النظام الأساسي المعدل للمساهمين في اجتماع الجمعية العامة السنوي للتصديق عليه.

بخلاف ما هو مذكور أعلاه، ليس هناك أي أحداث لاحقة جوهرية منذ تاريخ قائمة المركز المالي من شأنها أن تؤثر بصورة كبيرة على هذه القوائم المالية الموحدة.

33. اعتماد القوائم المالية الموحدة

تم اعتماد هذه القوائم المالية الموحدة للإصدار من قبل المساهمين في 1 رمضان 1444 هـ الموافق 23 مارس 2023م

شركة الشرق الأوسط للصناعات الدوائية

(شركة مساهمة سعودية مقفلة)

القوائم المالية الأولية الموحدة المختصرة

(غير مراجعة)

لفترتي الثلاثة أشهر والستة أشهر المنتهية في ٣٠ يونيو ٢٠٢٣م

مع

تقرير الفحص لمراجع الحسابات المستقل



KPMG Professional Services
Riyadh Front, Airport Road
P. O. Box 92876
Riyadh 11663
Kingdom of Saudi Arabia
Commercial Registration No. 1010425494

كي بي إم جي للاستشارات المهنية
واجهة الرياض، طريق المطار
صندوق بريد ٩٢٨٧٦
الرياض ١١٦٦٣
المملكة العربية السعودية
سجل تجاري رقم ١٠١٠٤٢٥٤٩٤

Headquarters in Riyadh

المركز الرئيسي في الرياض

تقرير مراجع الحسابات المستقل عن فحص القوائم المالية الأولية الموحدة المختصرة

للسادة مساهمين شركة الشرق الأوسط للصناعات الدوائية والشركات التابعة لها (شركة مساهمة سعودية مغلقة)

مقدمة

لقد فحصنا القوائم المالية الأولية الموحدة المختصرة كما في ٣٠ يونيو ٢٠٢٣ م المرفقة لشركة الشرق الأوسط للصناعات الدوائية ("الشركة") والشركات التابعة لها ("المجموعة")، المكونة من:

- قائمة المركز المالي الأولية الموحدة المختصرة كما في ٣٠ يونيو ٢٠٢٣ م؛
- قائمة الربح أو الخسارة والدخل الشامل الآخر الأولية المختصرة عن فترتي الثلاثة أشهر والستة أشهر المنتهيتين في ٣٠ يونيو ٢٠٢٣ م؛
- قائمة التغيرات في حقوق الملكية الأولية الموحدة المختصرة عن فترة السنة أشهر المنتهية في ٣٠ يونيو ٢٠٢٣ م؛
- قائمة التدفقات النقدية الأولية الموحدة المختصرة عن فترة السنة أشهر المنتهية في ٣٠ يونيو ٢٠٢٣ م؛ و
- الإيضاحات للقوائم المالية الأولية الموحدة المختصرة.

إن الإدارة هي المسؤولة عن إعداد وعرض هذه القوائم المالية الأولية الموحدة المختصرة وفقاً لمعيار المحاسبة الدولي (٣٤) "التقرير المالي الأولي" المعتمد في المملكة العربية السعودية. ومسؤوليتنا هي إبداء استنتاج عن هذه القوائم المالية الأولية الموحدة المختصرة استناداً إلى فحصنا.

نطاق الفحص

لقد قمنا بالفحص وفقاً للمعيار الدولي لارتباطات الفحص (٢٤١٠) "فحص المعلومات المالية الأولية المُنفذ من قبل مراجع الحسابات المستقل للمنشأة"، المعتمد في المملكة العربية السعودية. ويتكون فحص القوائم المالية الأولية من توجيه استفسارات بشكل أساسي للأشخاص المسؤولين عن الأمور المالية والمحاسبية، وتطبيق إجراءات تحليلية وإجراءات فحص أخرى. ويعد الفحص أقل بشكل كبير في نطاقه من المراجعة التي يتم القيام بها وفقاً للمعايير الدولية للمراجعة المعتمدة في المملكة العربية السعودية، وبالتالي فإنه لا يمكننا من الحصول على تأكيد بأننا سنعلم بجميع الأمور الهامة التي يمكن التعرف عليها خلال عملية مراجعة. وعليه، فلن يُبدي رأي مراجعة.

الاستنتاج

استناداً إلى فحصنا، فلم ينم إلى علمنا شيء يجعلنا نعتقد بأن القوائم المالية الأولية الموحدة المختصرة كما في ٣٠ يونيو ٢٠٢٣ م المرفقة لشركة الشرق الأوسط للصناعات الدوائية ("الشركة") والشركات التابعة لها ("المجموعة") غير معدة، من جميع النواحي الجوهرية، وفقاً لمعيار المحاسبة الدولي (٣٤) "التقرير المالي الأولي" المعتمد في المملكة العربية السعودية.

كي بي إم جي للاستشارات المهنية

فهد مبارك الدوسري
رقم الترخيص ٤٦٩



الرياض في: ٢١ محرم ١٤٤٥ هـ
الموافق: ٨ أغسطس ٢٠٢٣ م

شركة الشرق الأوسط للصناعات الدوائية
(شركة مساهمة سعودية مقفلة)
قائمة المركز المالي الأولية الموحدة المختصرة
كما في 30 يونيو 2023م
(جميع المبالغ بالريال السعودي ما لم يذكر خلاف ذلك)

31 ديسمبر 2022م مراجعة	30 يونيو 2023م غير مراجعة	إيضاح	
			الموجودات
			الموجودات غير المتداولة
105,861,783	108,234,136	10	الممتلكات والآلات والمعدات
41,487,454	43,678,483	11	الموجودات غير الملموسة
3,605,451	1,280,287	12	الاستثمارات في حقوق الملكية
150,954,688	153,192,906		إجمالي الموجودات غير المتداولة
			الموجودات المتداولة
100,214,552	100,694,561	9	المخزون
151,573,888	148,490,971	7	الذمم المدينة التجارية
13,420,231	9,435,151	8	المدفوعات مقدماً والموجودات المتداولة الأخرى
2,498,670	4,149,583	1-19	المستحق من الأطراف ذات العلاقة
23,790,842	9,857,541	6	النقد وما في حكمه
291,498,183	272,627,807		إجمالي الموجودات المتداولة
442,452,871	425,820,713		إجمالي الموجودات
			حقوق الملكية والمطلوبات
			حقوق الملكية
200,000,000	200,000,000	20	رأس المال
25,253,411	25,253,411		الاحتياطي النظامي
(24,359,591)	(26,684,755)		الاحتياطي الأخر
79,379,813	78,927,573		الأرباح المبقة
280,273,633	277,496,229		إجمالي حقوق الملكية
			المطلوبات
			المطلوبات غير المتداولة
9,506,904	6,337,936	14	القروض والسلف - الجزء غير المتداول
21,079,851	21,425,134	1-18	منافع الموظفين
30,586,755	27,763,070		إجمالي المطلوبات غير المتداولة
			المطلوبات المتداولة
69,130,087	60,427,751	13	القروض قصيرة الأجل
6,337,936	6,337,936	14	القروض والسلف - الجزء المتداول
37,954,257	35,752,004	15	الذمم الدائنة التجارية
12,483,611	14,883,476	16	المستحقات والمطلوبات المتداولة الأخرى
100,000	50,000	2-19	المستحق إلى الطرف ذو العلاقة
5,586,592	3,110,247	1-17	الزكاة المستحقة
131,592,483	120,561,414		إجمالي المطلوبات المتداولة
162,179,238	148,324,484		إجمالي المطلوبات
442,452,871	425,820,713		إجمالي حقوق الملكية والمطلوبات

تعتبر الإيضاحات المرفقة من 1 إلى 32 جزءاً لا يتجزأ من هذه القوائم المالية الأولية الموحدة المختصرة.

شركة الشرق الأوسط للصناعات الدوائية

(شركة مساهمة سعودية مقفلة)

قائمة الربح أو الخسارة والدخل الشامل الآخر الأولية الموحدة المختصرة (غير مراجعة)

لفترتي الثلاثة أشهر والستة أشهر المنتهية في 30 يونيو 2023م

(جميع المبالغ بالريال السعودي ما لم يذكر خلاف ذلك)

لفترة الستة أشهر المنتهية في 30 يونيو		لفترة الثلاثة أشهر المنتهية في 30 يونيو		إيضاح	
2022م	2023م	2022م	2023م		
132,890,356	148,519,022	83,225,798	93,292,073	22	الإيرادات
(55,068,234)	(62,115,272)	(34,708,162)	(40,627,087)	23	تكلفة الإيرادات
<u>77,822,122</u>	<u>86,403,750</u>	<u>48,517,636</u>	<u>52,664,986</u>		مجمّل الربح
(35,770,182)	(39,968,744)	(17,066,461)	(19,650,985)	24	مصروفات البيع والتوزيع
(18,707,271)	(22,930,462)	(7,898,212)	(12,467,592)	25	المصروفات العمومية والإدارية
-	328,606	-	328,606	7	رد خسارة الانخفاض في قيمة الذمم المدينة التجارية
(87,730)	(502,771)	(71,608)	(86,400)		المصروفات الأخرى
<u>23,256,939</u>	<u>23,330,375</u>	<u>23,481,355</u>	<u>20,788,610</u>		الربح التشغيلي
(2,705,074)	(2,782,615)	(1,801,504)	(1,244,369)	26	التكاليف التمويلية
20,551,865	20,547,760	21,679,851	19,544,241		الربح قبل الزكاة
(2,875,002)	(3,000,000)	(1,437,501)	(1,500,000)	1-17	مصروف الزكاة
<u>17,676,863</u>	<u>17,547,760</u>	<u>20,242,350</u>	<u>18,044,241</u>		ربح الفترة
الخسارة الشاملة الأخرى					
البنود التي لن يعاد تصنيفها إلى الربح أو الخسارة:					
الاستثمارات في حقوق الملكية بالقيمة العادلة من					
(4,709,100)	(2,325,164)	(5,032,854)	(1,619,389)	ج، 1-12	خلال الدخل الشامل الآخر - صافي التغير في القيمة
(624,708)	-	(624,708)	-	2-12	العادلة
(5,333,808)	(2,325,164)	(5,657,562)	(1,619,389)	1-18	إعادة قياس التزامات المنافع المحددة
<u>12,343,055</u>	<u>15,222,596</u>	<u>14,584,788</u>	<u>16,424,852</u>		الخسارة الشاملة الأخرى للفترة
<u>0.88</u>	<u>0.88</u>	<u>1.01</u>	<u>0.90</u>	30	إجمالي الدخل الشامل للفترة
					ربحية السهم الأساسية والمخفضة

تعتبر الإيضاحات المرفقة من 1 إلى 32 جزءاً لا يتجزأ من هذه القوائم المالية الأولية الموحدة المختصرة.

شركة الشرق الأوسط للصناعات الدوائية
(شركة مساهمة سعودية مغلقة)
قائمة التغيرات في حقوق الملكية الأولية الموحدة المختصرة
لفترة الستة أشهر المنتهية في 30 يونيو 2023م
(جميع المبالغ بالريال السعودي ما لم يذكر خلاف ذلك)

إجمالي حقوق الملكية	الاحتياطي الأخر	الأرباح المتقاة	الاحتياطي النظامي	رأس المال	إيضاح
280,273,633	(24,359,591)	79,379,813	25,253,411	200,000,000	
17,547,760	-	17,547,760	-	-	
(2,325,164)	(2,325,164)	-	-	-	
15,222,596	(2,325,164)	17,547,760	-	-	
(18,000,000)	-	(18,000,000)	-	-	21
277,496,229	(26,684,755)	78,927,573	25,253,411	200,000,000	الرصيد في 30 يونيو 2023م (غير مراجع)
267,081,101	(14,447,828)	202,220,693	19,308,236	60,000,000	
		(140,000,000)	-	140,000,000	20
17,676,863	-	17,676,863	-	-	
(5,333,808)	(5,333,808)	-	-	-	
12,343,055	(5,333,808)	17,676,863	-	-	
(16,040,454)	-	(16,040,454)	-	-	21
263,383,702	(19,781,636)	63,857,102	19,308,236	200,000,000	الرصيد في 30 يونيو 2022م (غير مراجع)

تعتبر الإيضاحات المرفقة من 1 إلى 32 جزءاً لا يتجزأ من هذه القوائم المالية الأولية الموحدة المختصرة.

شركة الشرق الأوسط للصناعات الدوائية
(شركة مساهمة سعودية مقفلة)
إيضاحات حول القوائم المالية الأولية الموحدة المختصرة (غير مراجعة)
لفترة الستة أشهر المنتهية في 30 يونيو 2023م
(جميع المبالغ بالريال السعودي ما لم يذكر خلاف ذلك)

لفترة الستة أشهر المنتهية في 30 يونيو		إيضاح	
2022م	2023م		
20,551,865	20,547,760		التدفقات النقدية من الأنشطة التشغيلية:
			الربح قبل الزكاة
			التعديلات لتسوية صافي الربح مع صافي التدفقات النقدية الناتجة من الأنشطة التشغيلية:
3,306,233	3,708,527	10	الإستهلاك
1,655,472	2,161,629	11	الإطفاء
924,717	1,441,454	1-18	مخصص منافع الموظفين
1,988,390	2,200,927	26	التكلفة التمويلية المتعلقة بمرابحة
3,984,323	5,361,739	9	مخصص المخزون الذي أوشك على الانتهاء والمتقادم
-	453,761	11	الخسارة من استبعاد الموجودات غير الملموسة
-	(328,606)	7	رد الانخفاض في قيمة الذمم المدينة التجارية
56,310	(739)		(الربح)/ الخسارة من استبعاد الممتلكات والآلات والمعدات
			التغيرات في الموجودات والمطلوبات التشغيلية:
(4,801,640)	3,411,523		الذمم المدينة التجارية
(3,999,243)	3,985,080		المدفوعات مقدماً والموجودات المتداولة الأخرى
(18,580,694)	(5,841,748)		المخزون
4,630,589	(2,202,253)		الذمم الدائنة التجارية
-	(100,000)		المبلغ المستحق للأطراف ذات العلاقة
4,017,456	2,007,149		المستحقات والمطلوبات المتداولة الأخرى
13,733,778	36,806,203		النقد الناتج من الأنشطة التشغيلية
(4,775,501)	(5,476,345)	17.2	الزكاة المدفوعة
(994,069)	(1,096,171)	1-18	منافع الموظفين المدفوعة
7,964,208	30,233,687		صافي النقد الناتج من الأنشطة التشغيلية
			التدفقات النقدية من الأنشطة الاستثمارية:
(3,153,830)	(6,086,511)	10	شراء الممتلكات والآلات والمعدات
(3,750,868)	(4,806,419)	11	شراء الموجودات غير الملموسة
27,778	6,370		المتحصلات من استبعاد الممتلكات والآلات والمعدات
(6,876,920)	(10,886,560)		صافي النقد المستخدم في الأنشطة الاستثمارية
			التدفقات النقدية من الأنشطة التمويلية:
66,064,258	24,423,670	13	المتحصلات من القروض قصيرة الأجل خلال الفترة
(55,698,466)	(33,126,006)	13	المسدد من القروض قصيرة الأجل خلال الفترة
-	(3,168,968)	14	المسدد من القروض طويلة الأجل خلال الفترة
(16,040,454)	(18,000,000)	21	توزيعات الأرباح المدفوعة
(1,988,390)	(1,758,211)	27	التكلفة التمويلية المدفوعة المتعلقة بمرابحة
(554,329)	(1,650,913)	1-19	المستحق من المساهمين
(8,217,381)	(33,280,428)		صافي النقد المستخدم في الأنشطة التمويلية
(7,130,093)	(13,933,301)		صافي التغيرات في النقد وما في حكمه
19,035,572	23,790,842		النقد وما في حكمه في بداية السنة
11,905,479	9,857,541	6	النقد وما في حكمه في نهاية السنة
			المعاملات غير النقدية الهامة:
4,709,100	2,325,164	ج-1-12	- الاستثمارات في حقوق الملكية بالقيمة العادلة من خلال الدخل الشامل الآخر
339,924	597,931	4-10	صافي التغير في القيمة العادلة
			- تكلفة الاقتراض المرسمة

تعتبر الإيضاحات المرفقة من 1 إلى 32 جزءاً لا يتجزأ من هذه القوائم المالية الأولية الموحدة المختصرة.

شركة الشرق الأوسط للصناعات الدوائية
(شركة مساهمة سعودية مقفلة)
إيضاحات حول القوائم المالية الأولية الموحدة المختصرة (غير مراجعة)
لفترة الستة أشهر المنتهية في 30 يونيو 2023م
(جميع المبالغ بالريال السعودي ما لم يذكر خلاف ذلك)

1. معلومات حول الشركة

كانت شركة الشرق الأوسط للصناعات الدوائية ("الشركة") شركة ذات مسؤولية محدودة مسجلة في الرياض بالمملكة العربية السعودية بموجب السجل التجاري رقم 1010150538 بتاريخ 2 ربيع الآخر 1419 هـ (الموافق 27 يوليو 1998م).

تقدمت الشركة بطلب لوزارة التجارة بتحويل الوضع النظامي للشركة من شركة ذات مسؤولية محدودة إلى شركة مساهمة مقفلة وفقاً لقرار الشركاء. في 21 شعبان 1443 هـ (الموافق 24 مارس 2022م)، وافقت وزارة التجارة على التحويل من شركة ذات مسؤولية محدودة إلى شركة مساهمة سعودية مقفلة.

يقع مكتب الشركة المسجل في العنوان التالي:

8146 الملك محمد الخامس، حي السليمانية،
ص.ب. 4180
الرياض 11491
المملكة العربية السعودية

لدى الشركة (12) فرعاً تأسست في المملكة العربية السعودية. تتضمن القوائم المالية الأولية الموحدة المختصرة نتائج الفروع الاثنا عشر (12) المدرجة أدناه:

اسم الفرع	رقم السجل التجاري
فرع شركة الشرق الأوسط للصناعات الدوائية	1010274622
فرع شركة الشرق الأوسط للصناعات الدوائية	1010560224
شركة الشرق الأوسط للتوزيع المحدودة	1010394325
شركة الشرق الأوسط للتوزيع المحدودة	1010175025
فرع شركة الشرق الأوسط للتوزيع - جدة	4030278683
فرع شركة الشرق الأوسط للتوزيع - جدة	4030161826
فرع شركة الشرق الأوسط للتوزيع - الدمام	2050061104
فرع شركة الشرق الأوسط للتوزيع - الدمام	2050168074
فرع مستودع شركة الشرق الأوسط للتوزيع - الرياض	1010653238
شركة الشرق الأوسط للصناعات الدوائية - الرياض	1010728546
الشركة الشاملة للتوزيع - الرياض	1010252567
شركة الشرق الأوسط للصناعات الدوائية المحدودة (أفالون فارما) دبي	100636

تتمثل الأنشطة الرئيسية للشركة والشركات التابعة لها المذكورة أدناه (يشار إليهم معاً بـ "المجموعة") في تصنيع الأدوية والكريمات الطبية وغير الطبية والمراهم.

1. معلومات حول الشركة (يتبع)

تم إدراج الشركات التابعة التالية في القوائم المالية الأولية الموحدة المختصرة كما في 30 يونيو 2023م و30 يونيو 2022م:

الاسم	المكتب المسجل	تكاليف الاستثمار (بالجنيه الإسترليني)	عدد الأسهم	نسبة الملكية	
				المباشرة	غير المباشرة
أفالون فارما يو كيه هولدينجز ليمتد	المملكة المتحدة	1	1	100	-
أفالون كوزماتكس ليمتد	المملكة المتحدة	1	1	-	100
أفالون فارما ليمتد	المملكة المتحدة	1	1	-	100
أفالون نيوتريشن ليمتد	المملكة المتحدة	1	1	-	100

2. الأساس المحاسبي

1-2 بيان الالتزام

تم إعداد القوائم المالية الأولية الموحدة المختصرة للمجموعة وفقاً لمعيار المحاسبة الدولي رقم 34 "التقرير المالي الأولي" المعتمد في المملكة العربية السعودية والمعايير والإصدارات الأخرى المعتمدة من الهيئة السعودية للمراجعين والمحاسبين.

ولا تتضمن القوائم المالية الأولية الموحدة المختصرة كافة المعلومات المطلوبة لإعداد مجموعة كاملة من القوائم المالية الموحدة المعدة وفقاً للمعايير الدولية للتقرير المالي المعتمدة في المملكة العربية السعودية والمعايير والإصدارات الأخرى الصادرة من الهيئة السعودية للمراجعين والمحاسبين ويجب أن تتم قراءتها جنباً إلى جنب مع آخر قوائم مالية موحدة سنوية للمجموعة كما في وللسنة المنتهية في 31 ديسمبر 2022م ("آخر القوائم المالية الموحدة السنوية").

2-2 أسس القياس

تم إعداد هذه القوائم المالية الأولية الموحدة المختصرة على أساس التكلفة التاريخية ومفهوم الاستمرارية، باستثناء التزامات المنافع المحددة للموظفين التي يتم قياسها باستخدام طريقة وحدة الائتمان المتوقعة، والاستثمارات في حقوق الملكية المدرجة بالقيمة العادلة من خلال الدخل الشامل الآخر التي يتم قياسها بالقيمة العادلة.

3-2 عملة العرض والنشاط

يتم عرض هذه القوائم المالية الأولية الموحدة المختصرة بالريال السعودي والذي يمثل عملة النشاط للشركة. يتم تقريب جميع المبالغ لأقرب ريال سعودي.

3. استخدام الأحكام والتقديرات

عند إعداد هذه القوائم المالية الأولية الموحدة المختصرة، نستخدم تقديرات وأحكام تؤثر على المبالغ المسجلة. قد تختلف النتائج الفعلية عن تقديرنا. تعتمد تقديراتنا وأحكامنا على الخبرة السابقة والعوامل الأخرى التي رأيناها معقولة بما في ذلك توقعات الأحداث المستقبلية. وحيث أن استخدام التقديرات يعد أساسياً في التقرير المالي، فقد تختلف النتائج الفعلية عن هذه التقديرات.

إن الأحكام الهامة التي قامت الإدارة باستخدامها عند تطبيق السياسات المحاسبية للمجموعة والمصادر الرئيسية لعدم التأكد من التقديرات هي نفس تلك التي تم استخدامها في آخر قوائم مالية سنوية للمجموعة للسنة المنتهية في 31 ديسمبر 2022م.

4. السياسات المحاسبية الهامة

تتماشى السياسات المحاسبية المطبقة عند إعداد هذه القوائم المالية الأولية الموحدة المختصرة مع تلك المتبعة عند إعداد آخر قوائم مالية سنوية للمجموعة للسنة المنتهية في 31 ديسمبر 2022م.

5. المعايير الصادرة وغير سارية المفعول بعد

فيما يلي عدد من المعايير الجديدة التي يسري مفعولها للفترة السنوية التي تبدأ بعد 1 يناير 2023م مع السماح بالتطبيق المبكر لها، ولكن لم تقم المجموعة بالتطبيق المبكر للمعايير الجديدة أو المعدلة عند إعداد هذه القوائم المالية الأولية الموحدة المختصرة.

المتطلبات الجديدة السارية حالياً

المعيار الدولي للتقرير المالي 17 "عقود التأمين"، وتشمل التعديلات على التطبيق الأولي للمعيار الدولي للتقرير المالي 17 والمعيار الدولي للتقرير المالي 9 - معلومات المقارنة	1 يناير 2023م
مبادرة الإفصاح: السياسات المحاسبية - التعديلات على معيار المحاسبة الدولي 1 وبيان الممارسة 2 للمعايير الدولية للتقرير المالي	1 يناير 2023م
تعريف التقديرات المحاسبية - التعديلات على معيار المحاسبة الدولي 8	1 يناير 2023م
الضريبة المؤجلة المتعلقة بالموجودات والمطلوبات الناتجة عن معاملة واحدة - التعديلات على معيار المحاسبة الدولي 12	1 يناير 2023م

المتطلبات المرتقبة

تصنيف المطلوبات كمتداولة وغير متداولة - التعديلات على معيار المحاسبة الدولي 1 والمطلوبات غير المتداولة مع التعهدات - التعديلات على معيار المحاسبة الدولي 1	1 يناير 2024م
- التزامات عقود الإيجار في معاملات البيع وإعادة الاستئجار - التعديلات على المعيار الدولي للتقرير المالي 16	1 يناير 2024م
بيع أو مساهمة الموجودات بين مستثمر ما وشركته الزميلة أو المشروع المشترك - التعديلات على المعيار الدولي للتقرير المالي 10 ومعيار المحاسبة الدولي 28	سيتم تحديدها لاحقاً

لا يتوقع أن يكون لهذه المعايير الجديدة أو المعدلة المذكورة أعلاه أثر على القوائم المالية الأولية الموحدة المختصرة للمجموعة.

شركة الشرق الأوسط للصناعات الدوائية
(شركة مساهمة سعودية مقفلة)
إيضاحات حول القوائم المالية الأولية الموحدة المختصرة (غير مراجعة)
لفترة الستة أشهر المنتهية في 30 يونيو 2023م
(جميع المبالغ بالريال السعودي ما لم يذكر خلاف ذلك)

6. النقد وما في حكمه

31 ديسمبر 2022م (مراجعة)	30 يونيو 2023م (غير مراجعة)	
168,565	219,404	النقد في الصندوق
23,622,277	9,638,137	النقد لدى البنوك – الحسابات الجارية
<u>23,790,842</u>	<u>9,857,541</u>	

أجرت الإدارة فحصاً وفقاً لما هو مطلوب واستناداً لهذا التقييم، ترى الإدارة أنه لا توجد حاجة لأي خسارة جوهرية للانخفاض في القيمة مقابل القيمة الدفترية لما في حكم النقد.

7. الذمم المدينة التجارية

31 ديسمبر 2022م (مراجعة)	30 يونيو 2023م (غير مراجعة)	
159,607,264	156,195,741	الذمم المدينة التجارية
(8,033,376)	(7,704,770)	يخصم: خسارة الانخفاض في قيمة الذمم المدينة التجارية
<u>151,573,888</u>	<u>148,490,971</u>	

فيما يلي بيان بالحركة في مخصص الانخفاض في القيمة وفقاً لنموذج الخسائر الائتمانية المتوقعة فيما يتعلق بالذمم المدينة التجارية:

31 ديسمبر 2022م (مراجعة)	30 يونيو 2023م (غير مراجعة)	
7,903,376	8,033,376	الرصيد الافتتاحي
130,000	(328,606)	المخصص للفترة/ للسنة
<u>8,033,376</u>	<u>7,704,770</u>	الرصيد الختامي

بالنسبة للموجودات المالية التي تم قياسها بالتكلفة المطفأة (النقد وما في حكمه والذمم المدينة التجارية) فإن القيمة العادلة تقارب القيمة الدفترية.

شركة الشرق الأوسط للصناعات الدوائية
(شركة مساهمة سعودية مقفلة)
إيضاحات حول القوائم المالية الأولية الموحدة المختصرة (غير مراجعة)
لفترة الستة أشهر المنتهية في 30 يونيو 2023م
(جميع المبالغ بالريال السعودي ما لم يذكر خلاف ذلك)

8. المدفوعات مقدماً والموجودات المتداولة الأخرى

31 ديسمبر 2022م (مراجعة)	30 يونيو 2023م (غير مراجعة)	
4,737,344	3,295,542	الدفعات المقدّمة للموردين
1,428,976	1,583,258	الودائع بهامش على خطابات الاعتماد والضمانات
987,076	935,743	المستحق من الموظفين
998,680	757,104	رسوم الإقامة المدفوعة مقدماً
2,166,351	698,359	ضريبة القيمة المضافة المستردة
-	668,263	تذاكر الموظفين مدفوعة مقدماً
407,540	409,582	رسوم الاككتاب المدفوعة مقدماً
2,001,052	199,570	التأمين المدفوع مقدماً
693,212	887,730	أخرى
13,420,231	9,435,151	

9. المخزون

31 ديسمبر 2022م (مراجعة)	30 يونيو 2023م (غير مراجعة)	
30,215,927	34,108,684	مواد التغليف
36,883,268	33,619,534	المنتجات الجاهزة
26,538,038	26,658,410	المواد الخام
7,014,263	7,165,254	المستلزمات الاستهلاكية
1,507,428	1,619,090	مخزون قطع الغيار
295,472	392,562	البضاعة تحت التصنيع
102,454,396	103,563,534	
(2,239,844)	(2,868,973)	يخصم: مخصص المخزون الذي أوشك على الانتهاء والمتقادم
100,214,552	100,694,561	المخزون، صافي

31 ديسمبر 2022م (مراجعة)	30 يونيو 2023م (غير مراجعة)	
626,023	2,239,844	الرصيد الافتتاحي
9,520,608	5,361,739	يضاف: مخصص المخزون الذي أوشك على الانتهاء والمتقادم
(7,906,787)	(4,732,610)	يخصم: الشطب والمصروفات خلال الفترة
1,613,821	629,129	
2,239,844	2,868,973	الرصيد في نهاية الفترة

شركة الشرق الأوسط للصناعات الدوائية
(شركة مساهمة سعودية مقفلة)
إيضاحات حول القوائم المالية الأولية الموحدة المخصصة (غير مراجعة)
لفترة الستة أشهر المنتهية في 30 يونيو 2023م
(جميع المبالغ بالريال السعودي ما لم يذكر خلاف ذلك)

		10. الممتلكات والألات والمعدات									
		التكلفة:									
	الإجمالي	الموجودات تحت الإنشاء	الأوات	أجهزة الحاسب الآلي	السيارات	الأثاث والمعدات المكتبية	الألات	المباني	الأراضي		
	171,050,843	17,333,906	11,244,861	4,943,616	5,938,284	6,210,557	28,656,654	86,530,679	10,192,286		في 1 يناير 2023م
	6,086,511	4,167,303	98,111	463,073	437,000	485,772	59,516	375,736	-		الإضافات
	(164,965)	-	(150,000)	(11,638)	-	(3,327)	-	-	-		الإستبعادات
	-	(1,511,548)	-	-	-	-	-	1,511,548	-		التحويلات (إيضاح 10.2)
	-	-	330,637	-	-	(330,637)	-	-	-		إعادة التصنيف
	176,972,389	19,989,661	11,523,609	5,395,051	6,375,284	6,362,365	28,716,170	88,417,963	10,192,286		في 30 يونيو 2023م
	65,189,060	-	7,750,361	3,624,061	3,613,611	4,902,026	25,558,410	19,740,591	-		الإستهلاك المتراكم:
	3,708,527	-	395,424	325,686	295,110	185,699	362,572	2,144,036	-		في 1 يناير 2023م
	(159,334)	-	(150,000)	(6,018)	-	(3,316)	-	-	-		المصدروقات لفترة الستة أشهر المنتهية في 30 يونيو 2023م
	-	-	-	-	-	-	-	-	-		الإستبعادات
	68,738,253	-	7,995,785	3,943,729	3,908,721	5,084,409	25,920,982	21,884,627	-		إعادة التصنيف
											في 30 يونيو 2023م
	108,234,136	19,989,661	3,527,824	1,451,322	2,466,563	1,277,956	2,795,188	66,533,336	10,192,286		صافي القيمة الدفترية:
											في 30 يونيو 2023م (غير مراجعة)

شركة الشرق الأوسط للصناعات الدوائية
(شركة مساهمة سعودية مغلقة)
إيضاحات حول القوائم المالية الأولية الموحدة المختصرة (غير مراجعة)
لفترة الستة أشهر المنتهية في 30 يونيو 2023م
(جميع المبالغ بالريال السعودي ما لم يذكر خلاف ذلك)

10. الممتلكات والآلات والمعدات (يتبع)

الإجمالي	الموجودات تحت الإثشاء	الأوات	أجهزة الحاسب الآلي	السيارات	الأثاث و المعدات المكتبية	الآلات	المباني	الأراضي	التكلفة:
163,340,382	46,004,198	10,688,766	4,365,051	4,010,721	6,429,806	27,457,416	54,192,138	10,192,286	في 1 يناير 2022م
9,577,069	8,693,470	33,799	5,410	22,044	334,829	-	487,517	-	الإضافات
(1,866,608)	-	(199,690)	(141,414)	(448,680)	(753,614)	(68,135)	(255,075)	-	الإستبعادات
-	(37,363,762)	456,986	714,569	2,354,199	464,536	1,267,373	32,106,099	-	التحويلات (إيضاح 10.2)
-	-	265,000	-	-	(265,000)	-	-	-	إعادة التصنيف
171,050,843	17,333,906	11,244,861	4,943,616	5,938,284	6,210,557	28,656,654	86,530,679	10,192,286	في 31 ديسمبر 2022م
الإستهلاك المتراكم:									
59,885,681	-	7,102,759	3,226,507	3,619,808	5,254,288	23,959,400	16,722,919	-	في 1 يناير 2022م
6,840,961	-	834,291	537,653	359,726	384,287	1,631,275	3,093,729	-	المحمل للفترة
(1,537,582)	-	(199,648)	(140,099)	(365,923)	(723,590)	(32,265)	(76,057)	-	الإستبعادات
-	-	12,959	-	-	(12,959)	-	-	-	إعادة التصنيف
65,189,060	-	7,750,361	3,624,061	3,613,611	4,902,026	25,558,410	19,740,591	-	في 31 ديسمبر 2022م
صافي القيمة الدفترية:									
105,861,783	17,333,906	3,494,500	1,319,555	2,324,673	1,308,531	3,098,244	66,790,088	10,192,286	في 31 ديسمبر 2022م (مراجعة)

شركة الشرق الأوسط للمصناعات الدوائية
(شركة مساهمة سعودية مغلقة)
إيضاحات حول القوائم المالية الأولية الموحدة المختصرة (غير مراجعة)
لفترة الستة أشهر المنتهية في 30 يونيو 2023م
(جميع المبالغ بالريال السعودي ما لم يذكر خلاف ذلك)

10. الممتلكات والآلات والمعدات (بيع)

10.1 تم توزيع الاستهلاك كما يلي:

لفترة الستة أشهر المنتهية في 30 يونيو		لفترة الثلاثة أشهر المنتهية في 30 يونيو	
2022م	2023م	2022م	2023م
2,148,560	2,059,655	1,099,912	1,034,829
112,439	535,830	57,191	278,749
1,045,234	1,113,042	518,764	565,510
<u>3,306,233</u>	<u>3,708,527</u>	<u>1,675,867</u>	<u>1,879,088</u>

تكلفة الإيرادات (إيضاح 23)

مصروفات البيع والتوزيع (إيضاح 25)

المصروفات العمومية والإدارية (إيضاح 26)

10.2 تشمل الموجودات تحت الإنشاء على مستودع جديد لتخزين المواد الخام والبضاعة تامة الصنع. كما تشمل على توسعة مصنعين قائمين لزيادة الطاقة الإنتاجية. خلال 30 يونيو 2023م، تم البدء بتشغيل المستودع الجديد وتم الانتهاء من وتحويل مبلغ إجمالي قدره 1,511,548 ريال سعودي (31 ديسمبر 2022م: 37,363,762 ريال سعودي) من الموجودات تحت الإنشاء.

10.3 تم حالياً رهن مبنى المركز الرئيسي للمجموعة (صكوك ملكية رقم 610124040243 و 610124040242 بقيمة دفترية قدرها 19,850,154 ريال سعودي كما في 30 يونيو 2023م إلى بنك محلي كضمان مقابل قرض. (إيضاح 14)

10.4 تشمل الإضافات إلى الموجودات تحت الإنشاء تكلفة اقتراض مرسلة بمبلغ 597,931 ريال سعودي (31 ديسمبر 2022م: 351,819 ريال سعودي).

شركة الشرق الأوسط للصناعات الدوائية
(شركة مساهمة سعودية مقفلة)
إيضاحات حول القوائم المالية الأولية الموحدة المختصرة
(غير مراجعة)
لفترة الستة أشهر المنتهية في 30 يونيو 2023م
(جميع المبالغ بالريال السعودي ما لم يذكر خلاف ذلك)

11. الموجودات غير الملموسة

الإجمالي	المنتجات المطورة التي تم تسجيلها	البرامج والتراخيص	
التكلفة:			
55,907,863	46,445,684	9,462,179	1 يناير 2023م
4,806,419	4,707,872	98,547	الإضافات
(453,761)	(453,761)	-	الشطب/ الاستبعادات
60,260,521	50,699,795	9,560,726	في 30 يونيو 2023م
الإطفاء المتراكم:			
14,420,409	10,611,924	3,808,485	1 يناير 2023م
2,161,629	1,684,221	477,408	المحمل للفترة
16,582,038	12,296,145	4,285,893	في 30 يونيو 2023م
43,678,483	38,403,650	5,274,833	صافي القيمة الدفترية: في 30 يونيو 2023م (غير مراجعة)
التكلفة:			
44,933,147	36,251,826	8,681,321	1 يناير 2022م
11,030,966	10,250,108	780,858	الإضافات
(56,250)	(56,250)	-	الشطب/ الاستبعادات
55,907,863	46,445,684	9,462,179	في 31 ديسمبر 2022م
الإطفاء المتراكم:			
10,641,340	7,701,739	2,939,601	1 يناير 2022م
3,779,069	2,910,185	868,884	المحمل للفترة
14,420,409	10,611,924	3,808,485	في 31 ديسمبر 2022م
41,487,454	35,833,760	5,653,694	صافي القيمة الدفترية: في 31 ديسمبر 2022م (مراجعة)

11,1 تم توزيع الإطفاء كما يلي:

لفترة الستة أشهر المنتهية في 30 يونيو		لفترة الثلاثة أشهر المنتهية في 30 يونيو		
2022م	2023م	2022م	2023م	
6,983	6,983	3,511	3,511	تكلفة الإيرادات (إيضاح 23)
1,648,489	2,154,646	828,276	1,085,973	المصروفات العمومية والإدارية (إيضاح 26)
1,655,472	2,161,629	831,787	1,089,484	

شركة الشرق الأوسط للصناعات الدوائية
(شركة مساهمة سعودية مقفلة)
إيضاحات حول القوائم المالية الأولية الموحدة المختصرة
(غير مراجعة)
لفترة الستة أشهر المنتهية في 30 يونيو 2023م
(جميع المبالغ بالريال السعودي ما لم يذكر خلاف ذلك)

12. الاستثمارات في حقوق الملكية

قامت المجموعة بتصنيف الاستثمارات الظاهرة أدناه كسندات أسهم (حقوق ملكية) بالقيمة العادلة من خلال الدخل الشامل الآخر لأن سندات حقوق الملكية هذه تمثل استثمارات تعترم المجموعة الاحتفاظ بها على المدى الطويل لأغراض استراتيجية.

31 ديسمبر 2022م (مراجعة)	30 يونيو 2023م (غير مراجعة)
2,207,390	1,280,287
1,090,816	-
307,245	-
<u>3,605,451</u>	<u>1,280,287</u>

الاستثمارات في حقوق الملكية في:

- كولومبيا كير إنك
- نهى كونسلتنسي
- أمولشين كوزماتيكس ليمنت

الحركة في الاستثمارات في حقوق الملكية

الإجمالي	أمولشين كوزماتيكس ليمنت	نهى كونسلتنسي	كولومبيا كير إنك
3,605,451	307,245	1,090,816	2,207,390
(2,325,164)	(307,245)	(1,090,816)	(927,103)
<u>1,280,287</u>	<u>-</u>	<u>-</u>	<u>1,280,287</u>

الرصيد في 1 يناير 2023م
يخصم: صافي التغير في القيمة العادلة للفترة
الرصيد في 30 يونيو 2023م

الإجمالي	أمولشين كوزماتيكس ليمنت	نهى كونسلتنسي	كولومبيا كير إنك
9,815,578	307,245	1,090,816	8,417,517
(6,210,127)	-	-	(6,210,127)
<u>3,605,451</u>	<u>307,245</u>	<u>1,090,816</u>	<u>2,207,390</u>

الرصيد في 1 يناير 2022م
يخصم: صافي التغير في القيمة العادلة للفترة
الرصيد في 31 ديسمبر 2022م

1-12 كولومبيا كير إنك

أ. قامت الشركة في 28 يوليو 2020م بشراء حصص بنسبة 5٪ في كولومبيا كير انترناشيونال هولدكو ال.ال.سي مقابل 5,000,000 يورو (ما يعادل 21,485,620 ريال سعودي) والذي يقارب القيمة العادلة كما في 31 ديسمبر 2020م.

ب. في 12 مارس 2021م، أبرمت الشركة اتفاقية لاسترداد الحصص ("الاتفاقية") مع الأطراف الآتية:

1. كولومبيا كير انترناشيونال هولدكو ال.ال.سي، شركة ذات مسؤولية محدودة في ديلاوير؛
2. كولومبيا كير إنك، شركة مدرجة في بورصة نيو، كندا؛ و
3. كولومبيا كير ال.ال.سي، شركة ذات مسؤولية محدودة في ديلاوير وشركة تابعة مملوكة بالكامل لكولومبيا كير إنك.

شركة الشرق الأوسط للصناعات الدوائية
(شركة مساهمة سعودية مقفلة)
إيضاحات حول القوائم المالية الأولية الموحدة المختصرة
(غير مراجعة)
لفترة الستة أشهر المنتهية في 30 يونيو 2023م
(جميع المبالغ بالريال السعودي ما لم يذكر خلاف ذلك)

12. الاستثمارات في حقوق الملكية (يتبع)

بموجب الاتفاقية، تم استبدال 5٪ من حصص كولومبيا كير انترناشيونال هولدكو ال.ال.سي المملوكة للشركة مقابل 783,805 سهم من كولومبيا كير إنك بمتوسط السعر المرجح بالحجم في 20 يوما بقيمة 7,95 دولار كندي للسهم وبإجمالي 6,231,250 دولار كندي (يعادل 18,729,163 ريال سعودي). وعليه، قامت الشركة بتسجيل خسارة من استبعاد حصص كولومبيا كير انترناشيونال هولدكو ال.ال.سي بمبلغ 2,756,457 ريال سعودي.

ج. كما في 30 يونيو 2023م، كان سعر السوق لأسهم كولومبيا كير إنك 0.44 دولار أمريكي للسهم الواحد، والذي أدى إلى خسارة في القيمة العادلة بمبلغ 927.103 ريال سعودي (خسارة السنة المنتهية في 31 ديسمبر 2022م: 6,210,127 ريال سعودي).

استخدمت الإدارة المستوى الأول من التسلسل الهرمي للقيمة العادلة وهو سعر السهم الذي يمكن رصده كأسلوب تقييم.

12-2 نهى كونسلتنسي وأمولشين كوزماتيكس ليمتد

تتمثل أنشطة نهى كونسلتنسي التي تأسست في جزيرة العذراء البريطانية وأمولشين كوزماتيكس ليمتد التي تأسست في إنجلترا وويلز، في البيع بالتجزئة لمستحضرات التجميل وأدوات التجميل في المتاجر المتخصصة.

قامت أفالون كوزماتكس ليمتد خلال مارس 2020م، وهي شركة تابعة مملوكة بالكامل بصورة غير مباشرة للشركة (راجع إيضاح 1)، بشراء حصة ملكية بنسبة 15٪ في نهى كونسلتنسي وشركة أمولشين كوزماتيكس ليمتد بإجمالي مقابل قدره 1,090,816 ريال سعودي، و140,754 ريال سعودي على التوالي.

في 8 أبريل 2021م و21 ديسمبر 2021م، ساهمت أفالون كوزماتكس ليمتد برأس مال إضافي يبلغ 73,352 ريال سعودي و 93,139 ريال سعودي على التوالي في أمولشين كوزماتيكس ليمتد. وبالتالي، كما في 30 يونيو و31 ديسمبر 2022م، بلغت الاستثمارات في أمولشين كوزماتيكس ليمتد 307,245 ريال سعودي.

كما في 30 يونيو 2023م، إن الاستثمارات في حقوق الملكية هذه بالقيمة العادلة، وبلغت القيمة العادلة لكلا الاستثمارين، نهى كونسلتنسي وأمولشين كوزماتيكس ليمتد لا شيء. وبالتالي، بلغت خسارة القيمة العادلة الإجمالية مبلغ 1,398,061 ريال سعودي (31 ديسمبر 2022م: لا شيء).

13. القروض قصيرة الأجل

حصلت الشركة على تمويل مرابحة ومشاركة من عدة بنوك تجارية بمعدلات تجارية متفق عليها. فيما يلي الأرصدة القائمة:

31 ديسمبر 2022م	30 يونيو 2023م	
(مراجعة)	(غير مراجعة)	الرصيد الافتتاحي
66,436,956	69,130,087	المتحصلات من القروض خلال الفترة / السنة
121,941,974	24,423,670	المسدد خلال الفترة / السنة
(119,248,843)	(33,126,006)	الرصيد الختامي
69,130,087	60,427,751	

يتم ضمان قروض البنك المحلي بضمانات شخصية من مساهمي الشركة.

تنراوح المصروفات التمويلية على القروض بين 1.75٪ إلى 2.25٪ زائداً سايبور

شركة الشرق الأوسط للصناعات الدوائية
(شركة مساهمة سعودية مقفلة)
إيضاحات حول القوائم المالية الأولية الموحدة المختصرة
(غير مراجعة)
لفترة الستة أشهر المنتهية في 30 يونيو 2023م
(جميع المبالغ بالريال السعودي ما لم يذكر خلاف ذلك)

14. القروض والسلف

تم الحصول على القرض طويل الأجل من أحد البنوك المحلية، وهو مضمون من خلال ضمانات شخصية مقدمة من مساهمي المجموعة، ومبنى المركز الرئيسي للمجموعة بقيمة دفترية قدرها 19,850,154 ريال سعودي. يحمل القرض طويل الأجل عمولة بمعدلات تجارية متفق عليها وهي سايبور زائد 1.75٪ سنوياً مستحقة الدفع على ثلاثة عشر قسطاً ربع سنوياً متساوياً اعتباراً من سبتمبر 2022م.

فيما يلي بيان بالحركة في القروض طويلة الأجل:

31 ديسمبر 2022م	30 يونيو 2023م	
(مراجعة)	(غير مراجعة)	الرصيد الافتتاحي
20,598,291	15,844,840	المسدد خلال الفترة/ السنة
(4,753,451)	(3,168,968)	الرصيد الختامي
15,844,840	12,675,872	

وفيما يلي الأرصدة القائمة كما في نهاية السنة استناداً إلى جداول سداد القرض:

31 ديسمبر 2022م	30 يونيو 2023م	
(مراجعة)	(غير مراجعة)	الجزء المتداول
6,337,936	6,337,936	الجزء غير المتداول
9,506,904	6,337,936	
15,844,840	12,675,872	

15. الذمم الدائنة التجارية

31 ديسمبر 2022م	30 يونيو 2023م	
(مراجعة)	(غير مراجعة)	الموردون المحليون
20,508,413	20,202,270	الموردون الأجانب
17,445,844	15,549,734	
37,954,257	35,752,004	

بالنسبة للمطلوبات المالية التي تم قياسها بالتكلفة المطفأة (الذمم الدائنة التجارية والقروض قصيرة الأجل والقروض والسلف) فإن القيمة العادلة تقارب القيمة الدفترية.

شركة الشرق الأوسط للصناعات الدوائية
(شركة مساهمة سعودية مقفلة)
إيضاحات حول القوائم المالية الأولية الموحدة المختصرة
(غير مراجعة)
لفترة الستة أشهر المنتهية في 30 يونيو 2023م
(جميع المبالغ بالريال السعودي ما لم يذكر خلاف ذلك)

16. المستحقات والمطلوبات المتداولة الأخرى

31 ديسمبر 2022م (مراجعة)	30 يونيو 2023م (غير مراجعة)	
6,561,792	4,930,425	الرواتب والمنافع المتعلقة بها
1,205,950	4,213,785	التسويق والإعلان
807,470	1,250,186	التكلفة التمويلية للقروض المتعلقة بمراجعة
1,150,000	1,175,000	مكافآت أعضاء لجان ومجلس الإدارة
1,166,787	1,002,586	المدفوعات المقدمة للعملاء
729,175	690,635	الأتعاب المهنية
352,699	607,781	المستحق للموظفين
509,738	1,013,078	أخرى
<u>12,483,611</u>	<u>14,883,476</u>	

17. الزكاة

17.1 مخصص الزكاة

وفيما يلي بيان بالحركة في مخصص الزكاة للسنة:

31 ديسمبر 2022م (مراجعة)	30 يونيو 2023م (غير مراجعة)	
4,790,776	5,586,592	الرصيد في بداية الفترة/السنة
5,571,317	3,000,000	مخصص الزكاة للفترة/ للسنة
10,362,093	8,586,592	
(4,775,501)	(5,476,345)	المدفوعات خلال الفترة/السنة
<u>5,586,592</u>	<u>3,110,247</u>	الرصيد في نهاية الفترة / السنة

شركة الشرق الأوسط للصناعات الدوائية
(شركة مساهمة سعودية مقفلة)
إيضاحات حول القوائم المالية الأولية الموحدة المختصرة
(غير مراجعة)
لفترة الستة أشهر المنتهية في 30 يونيو 2023م
(جميع المبالغ بالريال السعودي ما لم يذكر خلاف ذلك)

17. الزكاة (يتبع)

17.1 موقف الربط الزكوي

أصدرت هيئة الزكاة والضريبة والجمارك ("الهيئة") آخر ربط نهائي للسنة المنتهية في 31 ديسمبر 2017م، وقامت الشركة بسداد جميع المبالغ بناءً على الربط النهائي.

قدمت الشركة الإقرارات الزكوية لهيئة الزكاة والضريبة والجمارك للسنوات حتى 31 ديسمبر 2022م. ومع ذلك، وحتى تاريخ إعداد هذه القوائم المالية الأولية الموحدة المختصرة، لم يتم إنهاء أي ربط وذلك بعد أن قامت الهيئة بإنهاء الربط للسنة المنتهية في 31 ديسمبر 2017م.

18. منافع الموظفين

تقوم المجموعة بعمل خطة منافع محددة تتماشى مع متطلبات نظام العمل المطبقة في المملكة العربية السعودية. تستند المدفوعات بموجب هذه الخطة إلى الرواتب النهائية للموظفين والبدلات وسنوات الخدمة المتراكمة في تاريخ تركهم العمل.

إن كافة خطط منافع ما بعد انتهاء التوظيف غير ممولة.

1-18 المبالغ في قائمة المركز المالي

فيما يلي المبالغ المثبتة في قائمة المركز المالي الموحدة والحركات في التزامات المنافع المحددة:

31 ديسمبر 2022م	30 يونيو 2023م	
16,611,346	21,079,851	الرصيد الافتتاحي
2,986,187	2,986,187	الدفعات المقدمة المدفوعة مقابل المنافع
2,115,348	859,766	المثبت في قائمة الربح أو الخسارة الأولية الموحدة المختصرة
747,373	581,688	تكلفة الخدمة الحالية
2,862,721	1,441,454	تكلفة الفائدة
3,701,639	-	المثبت في قائمة الدخل الشامل الأولية الموحدة المختصرة
(2,095,855)	(1,096,171)	الخسارة الاكتوارية
24,066,038	24,411,321	التسويات خلال الفترة / السنة
(2,986,187)	(2,986,187)	القيمة الحالية لالتزامات المنافع المحددة
21,079,851	21,425,134	الدفعات المقدمة المدفوعة مقابل المنافع
		الرصيد الختامي

شركة الشرق الأوسط للصناعات الدوائية
(شركة مساهمة سعودية مقفلة)
إيضاحات حول القوائم المالية الأولية الموحدة المختصرة
(غير مراجعة)
لفترة الستة أشهر المنتهية في 30 يونيو 2023م
(جميع المبالغ بالريال السعودي ما لم يذكر خلاف ذلك)

18. منافع الموظفين (يتبع)

2-18 الافتراضات الاكتوارية الهامة

فيما يلي أهم الافتراضات الاكتوارية المستخدمة:

31 ديسمبر 2022م (مراجعة)	30 يونيو 2023م (غير مراجعة)	
		الافتراضات الاقتصادية:
4.50%	4.50%	معدل الخصم
5%	5%	معدل الزيادة في الرواتب (للخدمة طويلة المدة)
18.45%	15.00%	معدلات دوران الموظف
		الافتراضات الديموغرافية:
533	536	عدد الموظفين
36.44	37.17	متوسط أعمار الموظفين (سنوات)
5.64	6.32	متوسط سنوات الخدمة السابقة
60	60	العمر التقاعدي

3-18 تحليل الحساسية

حساسية التزامات المنافع المحددة للتغيرات في الافتراضات الرئيسية المرجحة التي تم القيام بها في الاحتساب هي:

31 ديسمبر 2022م (صافي الالتزام)	30 يونيو 2023م (صافي الالتزام)	التغير في الافتراضات	
25,195,940	23,521,869	النقص بنسبة 0.5%	زيادات الرواتب طويلة الأجل
26,537,137	24,631,226	الزيادة بنسبة 0.5%	
24,660,280	26,543,856	النقص بنسبة 0.5%	معدل الخصم
23,500,320	25,195,940	الزيادة بنسبة 0.5%	

19. المعاملات مع الأطراف ذات العلاقة

تشتمل الأطراف ذات العلاقة على الشركات التابعة ومساهمي الأغلبية والمديرين التنفيذيين وموظفي الإدارة العليا بالشركة والشركات التي تخضع للسيطرة أو السيطرة المشتركة أو التأثير الجوهري من قبل هذه الأطراف.

شركة الشرق الأوسط للصناعات الدوائية
(شركة مساهمة سعودية مقفلة)
إيضاحات حول القوائم المالية الأولية الموحدة المختصرة
(غير مراجعة)
لفترة الستة أشهر المنتهية في 30 يونيو 2023م
(جميع المبالغ بالريال السعودي ما لم يذكر خلاف ذلك)

19. المعاملات مع الأطراف ذات العلاقة (يتبع)

إن المعاملات مع الأطراف ذات العلاقة التي تمت خلال الفترة / السنة خلال السياق الاعتيادي لأعمالها تم اعتمادها من قبل إدارة المجموعة. فيما يلي بيان بالمعاملات والأرصدة مع الأطراف ذات العلاقة:

19.1 المستحق من الأطراف ذات العلاقة

الرصيد	المعاملات لفترة الستة أشهر المنتهية في		طبيعة المعاملات	العلاقة	الطرف ذو العلاقة
	30 يونيو 2023م	30 يونيو 2022م			
31 ديسمبر 2022م	30 يونيو 2023م	30 يونيو 2022م	30 يونيو 2023م	مدفوعات تكاليف طرح عام أولي نيابة عن المساهمين	المساهمون*
1,329,788	3,930,515	703,516	2,600,727	دفعات مقدمة	السيد أحمد شاهر الطباع
949,814	-	356,206	(949,814)	دفعات مقدمة	أمولشين كوزماتيكس ليمتد
219,068	219,068	219,068	-	دفعات مقدمة	شركة مستثمر فيها
<u>2,498,670</u>	<u>4,149,583</u>	<u>1,278,790</u>	<u>1,650,913</u>		

* دفعت الشركة تكاليف الطرح العام الأولي بالنيابة عن جميع المساهمين حسب نسبة ملكيتهم كما هو مذكور في إيضاح 20.

19.2 المستحق إلى الطرف ذو العلاقة

الرصيد	المعاملات لفترة الستة أشهر المنتهية في		طبيعة المعاملات	العلاقة	الطرف ذو العلاقة
	30 يونيو 2023م	30 يونيو 2022م			
31 ديسمبر 2022م	30 يونيو 2023م	30 يونيو 2022م	30 يونيو 2023م	خدمات استشارية مدفوعة	شركة فيصل شاهر الطباع (محامي ومستشار قانوني) شركة شقيقة*
100,000	50,000	60,000	150,000		
<u>100,000</u>	<u>50,000</u>	<u>60,000</u>	<u>150,000</u>		

* إن شركة فيصل شاهر الطباع (محامي ومستشار قانوني) هي شركة محامة مملوكة من قبل فيصل شاهر الطباع، مساهم.

شركة الشرق الأوسط للصناعات الدوائية
(شركة مساهمة سعودية مقفلة)
إيضاحات حول القوائم المالية الأولية الموحدة المختصرة
(غير مراجعة)
لفترة الستة أشهر المنتهية في 30 يونيو 2023م
(جميع المبالغ بالريال السعودي ما لم يذكر خلاف ذلك)

19. المعاملات مع الأطراف ذات العلاقة (يتبع)

19.3 منافع وتعويضات موظفي الإدارة العليا:

لفترة الستة أشهر المنتهية في		لفترة الثلاثة أشهر المنتهية في		
30 يونيو 2022م	30 يونيو 2023م	30 يونيو 2022م	30 يونيو 2023م	
4,432,834	4,383,935	2,259,948	2,255,445	منافع الموظفين قصيرة الأجل
745,436	252,053	140,489	128,900	التزامات المنافع المجددة للموظفين
<u>5,178,270</u>	<u>4,635,988</u>	<u>2,400,437</u>	<u>2,384,345</u>	إجمالي منافع وتعويضات موظفي الإدارة العليا
لفترة الستة أشهر المنتهية في		لفترة الثلاثة أشهر المنتهية في		يتم توزيع المكافآت والمنافع على موظفي
30 يونيو 2022م	30 يونيو 2023م	30 يونيو 2022م	30 يونيو 2023م	الإدارة العليا المدرجة في الرواتب والمنافع
3,946,178	3,271,314	1,784,165	1,697,612	الأخرى ذات العلاقة، كما يلي:
962,319	404,662	481,310	206,692	المصروفات العمومية والإدارية
269,773	960,012	134,962	480,041	تكلفة الإيرادات
<u>5,178,270</u>	<u>4,635,988</u>	<u>2,400,437</u>	<u>2,384,345</u>	مصروفات البيع والتوزيع

20. رأس المال

في 20 رجب 1443 هـ (الموافق 21 فبراير 2022م)، تم زيادة رأس المال المصرح به والمدفوع إلى 200 مليون ريال سعودي مقسم إلى 20 مليون سهم بقيمة 10 ريال سعودي للسهم. تم الانتهاء من الزيادة في رأس المال البالغة 140,000,000 ريال سعودي من الأرباح المبقة. تم الانتهاء من كافة الإجراءات النظامية المتعلقة بهذا الشأن.

القيمة الإجمالية	القيمة الاسمية	عدد الأسهم	
<u>200,000,000</u>	<u>10.00</u>	<u>20,000,000</u>	30 يونيو 2023م
<u>200,000,000</u>	<u>10.00</u>	<u>20,000,000</u>	31 ديسمبر 2022م

شركة الشرق الأوسط للصناعات الدوائية
(شركة مساهمة سعودية مقفلة)
إيضاحات حول القوائم المالية الأولية الموحدة المختصرة
(غير مراجعة)
لفترة الستة أشهر المنتهية في 30 يونيو 2023م
(جميع المبالغ بالريال السعودي ما لم يذكر خلاف ذلك)

20. رأس المال (يتبع)

في 1 مايو 2023م، قام السيد أحمد شاهر الطباع، رئيس مجلس الإدارة، الذي يملك 60.25% من أسهم الشركة، بتحويل نسبة ملكيته إلى شركة طباع الوطنية القابضة. في نفس التاريخ، قام السيد فيصل الجمال، الذي يملك 3.75% من أسهم الشركة، بتحويل نسبة ملكيته البالغة 1.25% إلى شركة درة الفيصل للاستثمار و2.5% من الأسهم إلى شركة درة الوداعة للاستثمار. نتيجة لذلك، إن مساهمي الشركة ونسبة ملكيتهم كما في 30 يونيو 2023م و31 ديسمبر 2022م هي على النحو التالي:

أسماء المساهمين	عدد الأسهم	القيمة (بالريال السعودي)	النسبة (%)
شركة طباع الوطنية القابضة	12,050,000	120,500,000	60.25
السيد طلال يوسف محمود الزاهد	4,200,000	42,000,000	21.00
السيد علي شاهر الطباع	1,320,000	13,200,000	6.60
السيد فيصل شاهر الطباع	1,280,000	12,800,000	6.40
شركة درة الوداعة للاستثمار	500,000	5,000,000	2.50
السيد يوسف طلال الزاهد	400,000	4,000,000	2.00
شركة درة الفيصل للاستثمار	250,000	2,500,000	1.25
	20,000,000	200,000,000	100.00

21. توزيعات الأرباح

خلال الفترة الحالية، وافق مجلس الإدارة على توزيعات أرباح مرحلية بمبلغ 18,000,000 ريال سعودي (30 يونيو 2022م: 16,040,454 ريال سعودي) (31 ديسمبر 2022م: 36,347,454 ريال سعودي)؛ تم سداد نفس المبلغ خلال الفترة. سيتم اعتماد توزيعات الأرباح المرحلية من قبل الجمعية العامة في الاجتماع العام السنوي القادم.

لفترة الستة أشهر المنتهية في		لفترة الثلاثة أشهر المنتهية في		توزيعات أرباح المساهمين المدفوعة
30 يونيو 2022م	30 يونيو 2023م	30 يونيو 2022م	30 يونيو 2023م	
16,040,454	18,000,000	7,786,500	9,000,000	
16,040,454	18,000,000	7,786,500	9,000,000	

شركة الشرق الأوسط للصناعات الدوائية
(شركة مساهمة سعودية مقفلة)
إيضاحات حول القوائم المالية الأولية الموحدة المختصرة
(غير مراجعة)
لفترة الستة أشهر المنتهية في 30 يونيو 2023م
(جميع المبالغ بالريال السعودي ما لم يذكر خلاف ذلك)

22. الإيرادات

فيما يلي تفاصيل الإيرادات حسب نوع العميل:

لفترة الستة أشهر المنتهية في		لفترة الثلاثة أشهر المنتهية في		
30 يونيو 2022م	30 يونيو 2023م	30 يونيو 2022م	30 يونيو 2023م	
100,251,490	103,741,363	63,546,154	67,459,778	الإيرادات من:
26,383,382	33,863,317	15,917,998	18,471,271	القطاع الخاص
126,634,872	137,604,680	79,464,152	85,931,049	عملاء القطاع العام والعملاء ذوي الصلة *
6,255,484	10,914,342	3,761,646	7,361,024	العملاء المحليين
132,890,356	148,519,022	83,225,798	93,292,073	عملاء التصدير

* تتضمن إيرادات عملاء القطاع العام والعملاء ذوي الصلة إيرادات ضمن برنامج وصفتي.

يتم إثبات جميع الإيرادات عند نقطة من الزمن التي يتم فيها الوفاء بالتزام الأداء.

الطبيعة الموسمية للعمليات

نظراً للطبيعة الموسمية لعمليات الشركة، فمن المتوقع عادةً ارتفاع الإيرادات والأرباح التشغيلية في الستة أشهر المتبقية من العام مقارنة بالأشهر الستة الأولى.

23. تكلفة الإيرادات

لفترة الستة أشهر المنتهية في		لفترة الثلاثة أشهر المنتهية في		
30 يونيو 2022م	30 يونيو 2023م	30 يونيو 2022م	30 يونيو 2023م	
24,110,731	36,883,268	28,165,913	41,642,641	مخزون البضاعة الجاهزة الافتتاحي (إيضاح 9)
501,474	2,071,074	286,767	1,049,719	يضاف: المشتريات المباشرة
15,815,767	17,090,736	8,347,535	8,941,159	يضاف: تكلفة البضائع المصنعة:
18,743,048	18,065,917	10,108,104	8,522,699	تكلفة المواد الخام
8,216,901	8,284,181	4,327,303	4,307,601	تكلفة مواد التعبئة
2,989,233	4,079,837	1,212,124	2,092,446	تكلفة العمالة غير المباشرة
2,148,560	2,059,655	1,099,912	1,034,829	العمالة المباشرة
6,983	6,983	3,511	3,511	الاستهلاك (إيضاح 10)
9,234,782	7,193,155	7,856,238	6,652,016	الإطفاء (إيضاح 11)
57,155,274	56,780,464	32,954,727	31,554,261	النفقات العامة الأخرى
(26,699,245)	(33,619,534)	(26,699,245)	(33,619,534)	إجمالي تكلفة البضائع المصنعة
55,068,234	62,115,272	34,708,162	40,627,087	يخصم: مخزون البضاعة الجاهزة الختامي (إيضاح 9)

شركة الشرق الأوسط للصناعات الدوائية
(شركة مساهمة سعودية مقفلة)
إيضاحات حول القوائم المالية الأولية الموحدة المختصرة
(غير مراجعة)
لفترة الستة أشهر المنتهية في 30 يونيو 2023
(جميع المبالغ بالريال السعودي ما لم يذكر خلاف ذلك)

24. مصروفات البيع والتوزيع

لفترة الستة أشهر المنتهية في		لفترة الثلاثة أشهر المنتهية في		
30 يونيو 2022م	30 يونيو 2023م	30 يونيو 2022م	30 يونيو 2023م	
12,174,392	15,586,013	4,523,183	7,547,871	الرواتب والمنافع الأخرى ذات العلاقة
12,378,213	11,334,904	7,263,024	4,758,565	مصروفات التسويق والإعلان
3,204,447	3,579,855	1,609,810	1,801,536	مصروفات السكن والإعاشة
1,907,353	2,235,030	565,772	1,768,989	الشحن
1,549,792	1,611,762	787,475	812,289	بدل مواصلات للموظفين
945,335	1,282,338	496,492	787,471	مصروفات السفر
				مصروفات المؤسسة العامة للتأمينات
729,504	758,967	373,974	385,586	الاجتماعية للموظفين
678,068	678,166	340,604	344,151	التأمين الطبي للموظفين
438,142	590,055	236,811	324,333	مصروفات التأشير والإقامات للموظفين
359,270	569,531	79,761	238,190	الرسوم الحكومية والقانونية
112,439	535,830	57,191	278,749	الاستهلاك (إيضاح 1-10)
1,293,227	1,206,293	732,364	603,255	أخرى
35,770,182	39,968,744	17,066,461	19,650,985	

25. المصروفات العمومية والإدارية

لفترة الستة أشهر المنتهية في		لفترة الثلاثة أشهر المنتهية في		
30 يونيو 2022م	30 يونيو 2023م	30 يونيو 2022م	30 يونيو 2023م	
6,616,847	6,300,522	2,129,970	2,876,845	الرواتب والمنافع الأخرى ذات العلاقة
917,432	2,240,229	556,393	1,829,893	الاتعاب المهنية
1,648,489	2,154,646	828,276	1,085,973	الإطفاء (إيضاح 1-11)
1,738,190	1,795,869	901,351	934,076	مصروفات السكن والإعاشة
1,309,738	1,595,264	285,027	876,077	مصروفات الاتصالات
723,726	1,152,819	380,346	823,026	الرسوم الحكومية والقانونية
1,045,234	1,113,042	518,764	565,510	الاستهلاك (إيضاح 1-10)
466,665	997,101	137,246	464,643	مصروفات المواد الاستهلاكية
-	950,000	-	650,000	مكافآت أعضاء لجان ومجلس الإدارة
253,705	743,385	142,220	399,260	الرسوم على خطاب الضمان / الاعتماد
				مصروفات المؤسسة العامة للتأمينات
538,448	543,783	339,945	273,929	الاجتماعية للموظفين
477,780	493,771	246,201	258,770	بدل مواصلات للموظفين
468,797	465,933	249,553	245,573	التأمين الطبي للموظفين
495,703	400,894	233,051	215,363	مصروفات السفر
355,718	367,581	155,965	14,870	الإصلاح والصيانة
1,650,799	1,615,623	793,904	953,784	أخرى
18,707,271	22,930,462	7,898,212	12,467,592	

شركة الشرق الأوسط للصناعات الدوائية
(شركة مساهمة سعودية مقفلة)
إيضاحات حول القوائم المالية الأولية الموحدة المختصرة
(غير مراجعة)
لفترة الستة أشهر المنتهية في 30 يونيو 2023م
(جميع المبالغ بالريال السعودي ما لم يذكر خلاف ذلك)

26. التكاليف التمويلية

لفترة الستة أشهر المنتهية في		لفترة الثلاثة أشهر المنتهية في		
30 يونيو 2022م	30 يونيو 2023م	30 يونيو 2023م	30 يونيو 2023م	
1,988,390	2,200,927	1,084,820	951,644	التكلفة التمويلية المتعلقة بمراجعة صافي تكلفة الفائدة: التزامات المنافع المحددة للموظفين (إيضاح 1-18)
716,684	581,688	716,684	292,725	
2,705,074	2,782,615	1,801,504	1,244,369	

27. القيم العادلة للأدوات المالية وإدارة المخاطر

التصنيف المحاسبي والقيم العادلة

إن القيمة الدفترية للموجودات المالية والمطلوبات المالية تقارب بشكل معقول القيمة العادلة للموجودات المالية والمطلوبات المالية.

أهداف إدارة المخاطر المالية

تتعرض المجموعة للمخاطر التالية الناتجة عن الأدوات المالية:

- مخاطر الائتمان
- مخاطر السيولة
- مخاطر السوق

1. مخاطر الائتمان

تتمثل مخاطر الائتمان في مخاطر تعرض المجموعة لخسارة مالية في حال عجز العميل أو الطرف المقابل في أداة مالية عن الوفاء بالتزاماته التعاقدية، وتنشأ بصورة أساسية من مستحقات المجموعة من العملاء.

القيم الدفترية للموجودات المالية وموجودات العقود تمثل الحد الأقصى لتعرض مخاطر الائتمان.

رد خسارة الانخفاض في قيمة الذمم المدينة التجارية في القوائم المالية الأولية الموحدة المختصرة خلال الفترة 30 يونيو 2023م 328,606 ريال سعودي وفقاً لمخصص الخسارة الائتمانية المتوقعة (للسنة المنتهية في 31 ديسمبر 2022م: 130,000 ريال سعودي).

يتأثر تعرض المجموعة لمخاطر الائتمان بصورة رئيسية بالخصائص الفردية لكل عميل. إلا أن الإدارة تضع باعتبارها أيضاً العوامل التي قد يكون لها تأثير على مخاطر الائتمان لقاعدة العملاء الخاصة بها، بما في ذلك مخاطر التعثر المرتبطة بقطاع العمل الذي يعمل فيه العملاء.

شركة الشرق الأوسط للصناعات الدوائية
(شركة مساهمة سعودية مقفلة)
إيضاحات حول القوائم المالية الأولية الموحدة المختصرة
(غير مراجعة)
لفترة الستة أشهر المنتهية في 30 يونيو 2023م
(جميع المبالغ بالريال السعودي ما لم يذكر خلاف ذلك)

27. القيم العادلة للأدوات المالية وإدارة المخاطر (يتبع)

1. مخاطر الائتمان (يتبع)

لدى المجموعة سياسة ائتمان يتم بموجبها تحليل كل عميل جديد على حدة للتحقق من قدرته الائتمانية قبل عرض شروط وأحكام السداد المعيارية الخاصة بالمجموعة على العميل. تقوم الإدارة بالتأكد من أن المبيعات للعملاء هي ضمن الحد الائتماني للعملاء المعنيين.

تسعى المجموعة إلى الحد من تعرضها لمخاطر الائتمان من الذمم المدينة التجارية عن طريق وضع حد أقصى لفترة السداد مدتها 6 أشهر لعملائها.

وعند مراقبة مخاطر الائتمان للعملاء، يتم تجميع العملاء وفقاً لخصائصهم الائتمانية التي تشمل ما إذا كانوا عملاء قطاع خاص أو عملاء قطاع عام أو عملاء قطاع تصدير وموقعهم الجغرافي ومدى وجود صعوبات مالية حالية وسابقة لديهم.

تعد مخاطر الائتمان المتعلقة بالأرصدة لدى البنوك محدودة حيث يتم الاحتفاظ بالأرصدة النقدية البالغة 9,638,137 ريال سعودي (31 ديسمبر 2022م: 23,622,277 ريال سعودي) لدى بنوك ذات تصنيف ائتماني جيد يتراوح من BBB+ إلى A+. ليس لدى المجموعة تركيز جوهري لمخاطر الائتمان.

كان التعرض لمخاطر الائتمان بالنسبة للذمم المدينة التجارية حسب نوع الطرف الآخر كما يلي:

القيمة الدفترية		
31 ديسمبر 2022م	30 يونيو 2023م	
76,439,435	86,517,655	عملاء القطاع الخاص
77,106,427	64,424,719	عملاء القطاع العام والعملاء ذوي الصلة
6,061,402	5,253,367	عملاء قطاع التصدير
159,607,264	156,195,741	إجمالي القيمة الدفترية الإجمالية
(8,033,376)	(7,704,770)	يخصم: مخصص الخسارة
151,573,888	148,490,971	إجمالي صافي القيمة الدفترية

فيما يلي أعمار الذمم المدينة التجارية متأخرة السداد وغير منخفضة القيمة والذمم المدينة التجارية المستحقة ومنخفضة القيمة كما يلي:

31 ديسمبر 2022م	30 يونيو 2023م	
151,573,888	148,490,971	المستحقة وليست منخفضة القيمة
8,033,376	7,704,770	المستحقة ومنخفضة القيمة
159,607,264	156,195,741	

شركة الشرق الأوسط للصناعات الدوائية
(شركة مساهمة سعودية مقفلة)
إيضاحات حول القوائم المالية الأولية الموحدة المختصرة
(غير مراجعة)
لفترة الستة أشهر المنتهية في 30 يونيو 2023م
(جميع المبالغ بالريال السعودي ما لم يذكر خلاف ذلك)

27. القيم العادلة للأدوات المالية وإدارة المخاطر (يتبع)

1. مخاطر الائتمان (يتبع)

تستخدم المجموعة مصفوفة مخصص لقياس الخسائر الائتمانية المتوقعة للذمم المدينة التجارية من العملاء الأفراد والتي تتكون من عدد كبير جداً من الأرصدة الصغيرة. يتم احتساب معدلات الخسائر باستخدام طريقة "معدل الدوران" استناداً إلى احتمالية تقدم الذمة المدينة من خلال مراحل متتالية من التقصير إلى الشطب. تم ضرب هذه المعدلات بعوامل عددية لتعكس الفروقات في الظروف الاقتصادية خلال الفترة التي تم فيها جمع البيانات التاريخية والظروف الحالية ورؤية المجموعة للظروف الاقتصادية على مدار الأعمار المتوقعة للذمم المدينة. يتم تكوين مخصص منفصل لأي عملاء لديهم مؤشرات أو عوامل محددة تجعل الإدارة تعتقد أن استرداد المبلغ المتعلق بالعملاء المذكورين أعلاه أمراً مشكوك فيه. يعرض الجدول التالي معلومات حول التعرض لمخاطر الائتمان للذمم المدينة التجارية:

30 يونيو 2023م

مخصص خسارة الانخفاض في القيمة	إجمالي القيمة الدفترية	المتوسط المرجح لمعدل الخسارة	
-	104,785,084	%0.00	المتداولة (ليست متأخرة السداد)
(65,849)	2,866,182	%2.30	متأخرة السداد من 1 إلى 30 يوماً
(155,279)	1,202,683	%12.91	متأخرة السداد من 31 إلى 60 يوماً
(141,067)	1,002,238	%14.08	متأخرة السداد من 61 إلى 90 يوماً
(343,236)	2,376,619	%14.44	متأخرة السداد من 91 إلى 180 يوماً
(524,346)	4,420,240	%11.86	متأخرة السداد من 181 إلى 365 يوماً
(6,474,993)	39,542,695	%16.37	متأخرة السداد لأكثر من 365 يوماً
(7,704,770)	156,195,741		

31 ديسمبر 2022م

مخصص خسارة الانخفاض في القيمة	إجمالي القيمة الدفترية	المتوسط المرجح لمعدل الخسارة	
-	102,329,976	%0.00	المتداولة (ليست متأخرة السداد)
(51,551)	4,029,105	%1.28	متأخرة السداد من 1 إلى 30 يوماً
(192,846)	2,406,123	%8.01	متأخرة السداد من 31 إلى 60 يوماً
(245,555)	1,402,258	%17.51	متأخرة السداد من 61 إلى 90 يوماً
(494,844)	3,482,332	%14.21	متأخرة السداد من 91 إلى 180 يوماً
(1,035,335)	9,497,396	%10.90	متأخرة السداد من 181 إلى 365 يوماً
(6,013,245)	36,460,074	%16.49	متأخرة السداد لأكثر من 365 يوماً
(8,033,376)	159,607,264		

شركة الشرق الأوسط للصناعات الدوائية
(شركة مساهمة سعودية مقفلة)
إيضاحات حول القوائم المالية الأولية الموحدة المختصرة
(غير مراجعة)
لفترة الستة أشهر المنتهية في 30 يونيو 2023م
(جميع المبالغ بالريال السعودي ما لم يذكر خلاف ذلك)

27. القيم العادلة للأدوات المالية وإدارة المخاطر (يتبع)

2. مخاطر السيولة

إن مخاطر السيولة هي مخاطر أن تواجه منشأة ما صعوبات في تأمين السيولة اللازمة لمقابلة الالتزامات المتعلقة بالأدوات المالية. قد تنتج مخاطر السيولة عند عدم القدرة على بيع أصل مالي ما بسرعة وبقيمة تقارب قيمته العادلة. وتدار مخاطر السيولة من خلال المراقبة المنتظمة لمدى كفاية السيولة المتوفرة للوفاء بالالتزامات المالية المستقبلية للمجموعة. فيما يلي الاستحقاقات التعاقدية في نهاية فترة التقرير للمطلوبات المالية. المبالغ بالمجمل ولم يتم خصمها وتتضمن التكلفة التمويلية المقدرة المتعلقة بمدفوعات المراجعة وأبريل 2023م مرسلة كجزء من تكلفة بناء مستودع المجموعة الجديد. المبالغ بالمجمل ولم يتم خصمها وتتضمن التكلفة التمويلية المقدرة المتعلقة بمدفوعات مراجعة.

30 يونيو 2023م

المطلوبات	القيمة الدفترية	أقل من سنة	1 - 5 سنوات	أكثر من 5 سنوات
القروض طويلة الأجل	12,675,872	6,906,982	6,557,002	-
القروض قصيرة الأجل	60,427,751	61,677,937	-	-
الذمم الدائنة التجارية	35,752,004	35,752,004	-	-
المستحقات والمطلوبات المتداولة	13,880,890	13,880,890	-	-
الأخرى	122,736,517	118,217,813	6,557,002	-
الإجمالي				

31 ديسمبر 2022م

المطلوبات	القيمة الدفترية	أقل من سنة	1 - 5 سنوات	أكثر من 5 سنوات
القروض طويلة الأجل	15,844,840	7,078,747	9,965,342	-
القروض قصيرة الأجل	69,130,087	70,936,185	-	-
الذمم الدائنة التجارية	37,954,257	37,954,257	-	-
المستحقات والمطلوبات المتداولة	11,316,824	11,316,824	-	-
الأخرى	134,346,008	127,386,013	9,965,342	-
الإجمالي				

3. مخاطر السوق

مخاطر السوق تتمثل مخاطر السوق في مخاطر التأثير المحتمل للتغيرات في أسعار السوق مثل أسعار صرف العملات الأجنبية ومعدلات العمولة على إيرادات المجموعة أو قيمة أدواتها المالية.

شركة الشرق الأوسط للصناعات الدوائية
(شركة مساهمة سعودية مقفلة)
إيضاحات حول القوائم المالية الأولية الموحدة المختصرة
(غير مراجعة)
لفترة الستة أشهر المنتهية في 30 يونيو 2023م
(جميع المبالغ بالريال السعودي ما لم يذكر خلاف ذلك)

27. القيم العادلة للأدوات المالية وإدارة المخاطر (يتبع)

4. مخاطر العملة

وهي المخاطر المتمثلة في احتمالية تذبذب قيمة أداة مالية ما بسبب التغيرات في أسعار صرف العملات الأجنبية. تنشأ مخاطر العملات عند إدراج المعاملات التجارية المستقبلية والموجودات والمطلوبات المثبتة بعملة تختلف عن عملة نشاط المجموعة. لدى المجموعة معاملات باليورو والدولار الأمريكي والجنه الأسترليني والدرهم الإماراتي. تراقب الإدارة التقلبات في معدلات صرف العملات الأجنبية وتأثير تقلبات العملات المحاسب عنها في القوائم المالية الأولية الموحدة المختصرة.

وهي المخاطر المتمثلة في احتمالية تذبذب قيمة أداة مالية ما بسبب التغيرات في أسعار صرف العملات الأجنبية. تنشأ مخاطر العملات عند إدراج المعاملات التجارية المستقبلية والموجودات والمطلوبات المثبتة بعملة تختلف عن عملة نشاط المجموعة. لدى المجموعة معاملات باليورو والدولار الأمريكي والجنه الأسترليني والفرنك السويسري والدرهم الإماراتي. تراقب الإدارة التقلبات في معدلات صرف العملات الأجنبية وتأثير تقلبات العملات المحاسب عنها في القوائم المالية الأولية الموحدة المختصرة.

في نهاية السنة، كان لدى المجموعة صافي التعرضات الجوهرية أدناه في العملات الأجنبية. فيما يلي الموجودات والمطلوبات المالية بالصافي بالعملات الأجنبية:

تعرضات العملات الأجنبية	
30 يونيو 2023	31 ديسمبر 2022
الدولار الأمريكي	331,396
الجنه الأسترليني	(267,980)
اليورو	(836,237)
الدرهم الإماراتي	(1,056,074)
	1,878,806
	(88,516)
	(170,624)
	(776,048)

وبما أن الريال السعودي مربوط بالدولار الأمريكي وأن الأداء التاريخي للدولار الأمريكي مقابل العملات الأخرى المدرجة أعلاه إلى جانب القيم في كل عملة أجنبية محددة، فإن المجموعة غير معرضة بشكل جوهري للتذبذبات في العملات الأجنبية.

28. القطاع

يقوم مجلس الإدارة الذي تم تحديده على أنه صانع القرار التشغيلي الرئيسي بمراقبة نتائج التشغيل للتقارير القطاعية بصورة مستقلة؛ لاتخاذ القرارات بشأن توزيع الموارد وتقييم الأداء. إن المعاملات التي تتم بين القطاعات التشغيلية خاضعة لبنود موافق عليها من قبل الإدارة.

لدى المجموعة ثلاثة قطاعات تشغيلية: القطاع الخاص، والقطاع العام، وقطاع التصدير. يقوم صانع القرار التشغيلي الرئيسي للمجموعة بتقييم إيرادات القطاعات بصورة منتظمة في تقرير كيفية تخصيص الموارد بين القطاعات وفي تقييم أداء القطاع. يقوم صانع القرار التشغيلي الرئيسي بتقييم أداء قطاعات المجموعة بناءً على الإيرادات. تستخدم المجموعة الإيرادات كمقياس رئيسي لأداء القطاع حيث إنها تعزز قدرة المجموعة على مقارنة الأداء المالي السابق بالأداء الحالي وتحليل أداء الأعمال الأساسية والاتجاهات.

شركة الشرق الأوسط للصناعات الدوائية
(شركة مساهمة سعودية مقفلة)
إيضاحات حول القوائم المالية الأولية الموحدة المختصرة
(غير مراجعة)
لفترة الستة أشهر المنتهية في 30 يونيو 2023م
(جميع المبالغ بالريال السعودي ما لم يذكر خلاف ذلك)

28. القطاع (يتبع)

يتم قياس الأداء من قبل صانع القرار التشغيلي الرئيسي على أساس الإيرادات كما تم إدراجه في حسابات الإدارة. ترى الإدارة أن هذا الإجراء يعتبر الأنسب لتقييم المجموعة. وعليه، لم يتم إدراج المصروفات، والموجودات والمطلوبات المتعلقة بالقطاعات في تقارير الإدارة الداخلية ولا يتم تقديمها بانتظام إلى الإدارة.

يعرض الجدول التالي فصل الإيرادات بحسب النوع:

لفترة الستة أشهر المنتهية في		لفترة الثلاثة أشهر المنتهية في		
30 يونيو 2022م	30 يونيو 2023م	30 يونيو 2022م	30 يونيو 2023م	
100,251,490	103,741,363	63,546,154	67,459,778	الإيرادات من:
26,383,382	33,863,317	15,917,998	18,471,271	عملاء القطاع الخاص
6,255,484	10,914,342	3,761,646	7,361,024	عملاء القطاع العام والعملاء ذوي الصلة*
132,890,356	148,519,022	83,225,798	93,292,073	عملاء قطاع التصدير

* تتضمن إيرادات عملاء القطاع العام والعملاء ذوي الصلة إيرادات ضمن برنامج وصفتي.

29. الارتباطات والالتزامات المحتملة

31 ديسمبر 2022م	30 يونيو 2023م	
(مراجعة)	(غير مراجعة)	
36,063,782	29,152,690	خطابات الاعتماد (1-30)
3,002,770	11,714,479	خطابات الضمان (2-30)
39,066,552	40,867,169	

29.1 تعد خطابات الاعتماد التزامات تعاقدية من قبل بنك المجموعة للدفع بمجرد قيام موردي التصدير بشحن البضاعة وتقديم المستندات المطلوبة إلى بنك المصدر كدليل. المبلغ الظاهر أعلاه هو إجمالي خطابات الاعتماد المصدرة والقائمة من التسهيلات البنكية للمجموعة.

29.2 تعد خطابات الضمان التزامات أو ضمان حسن أداء للمجموعة مرفقة ضمن التزاماتها للتسليمات الحكومية للتأكد من الالتزام بشروط وأحكام التزاماتها الحكومية. المبلغ الظاهر أعلاه هو إجمالي خطابات الضمان المصدرة والقائمة من التسهيلات البنكية للمجموعة.

شركة الشرق الأوسط للصناعات الدوائية
(شركة مساهمة سعودية مقفلة)
إيضاحات حول القوائم المالية الأولية الموحدة المختصرة
(غير مراجعة)
لفترة الستة أشهر المنتهية في 30 يونيو 2023م
(جميع المبالغ بالريال السعودي ما لم يذكر خلاف ذلك)

30. ربحية السهم

تستند ربحية السهم الأساسية والمخفضة إلى صافي الربح للفترة المنتهية في 30 يونيو 2023م و30 يونيو 2022م مقسومة على المتوسط المرجح لعدد الأسهم.

لفترة الستة أشهر المنتهية في		لفترة الثلاثة أشهر المنتهية في		
30 يونيو 2022م	30 يونيو 2023م	30 يونيو 2022م	30 يونيو 2023م	
17,676,863	17,547,760	20,242,350	18,044,241	ربح الفترة المتوسط المرجح لعدد الأسهم القائمة خلال الفترة
20,000,000	20,000,000	20,000,000	20,000,000	ربحية السهم الأساسية والمخفضة
0.88	0.88	1.01	0.90	

إن القيمة الاسمية للأسهم الحالية تم تغييرها في 21 فبراير 2022م من 750 ريال سعودي للسهم إلى 10 ريال سعودي للسهم، وقامت الشركة بزيادة عدد الأسهم بمقدار 14,000,000 سهم في 21 فبراير 2022م من الأرباح المبقة.

31. الأحداث اللاحقة لتاريخ التقرير

ليس هناك أي أحداث لاحقة جوهرية منذ تاريخ قائمة المركز المالي من شأنها أن تؤثر على القوائم المالية الأولية الموحدة المختصرة.

32. اعتماد القوائم المالية الأولية الموحدة المختصرة

تم اعتماد هذه القوائم المالية الأولية الموحدة المختصرة للإصدار من قبل مجلس الإدارة في 20 محرم 1445هـ (الموافق 7 أغسطس 2023م).

The image features a blue-tinted photograph of a pharmaceutical manufacturing plant. In the foreground, a worker in a white lab coat and hairnet is operating a large piece of machinery. The background shows a complex industrial environment with various pipes, tanks, and equipment. A circular graphic element is overlaid on the image, containing the Avalon Pharma logo and name.

 **Avalon** Pharma